



聯強國際股份有限公司

Synnex Technology International Corporation

2015 年度合併年報

(本年報內容除特別註明者外，以合併資料為準)

A stylized white world map is centered on a solid blue background. The map shows the outlines of continents and major islands.

查詢網址 www.synnex-grp.com.tw
mops.twse.com.tw

2016年4月30日刊印

公司發言人

杜書伍
總經理
(02) 2506-3320
oliverwy@synnex.com.tw

公司代理發言人

張文英
協理
(02) 2506-3320
oliverwy@synnex.com.tw

總公司

104 台北市民生東路三段 75 號 4 樓
(02) 2506-3320

高雄分公司

高雄市二聖一路 290 號 12 樓之 2
(07) 716-1001

香港分公司

香港和記大廈 14 樓
(852) 2846-1888

林口運籌中心

桃園縣龜山鄉頂湖九街 15 號
(03) 328-9201

台中運籌中心（台中分公司）

台中市南屯區工業區二十四路 35 號
(04) 2350-3456

大陸運籌中心

中國大陸 · 上海、北京、南京、成都、瀋陽、杭州、
天津、西安、青島、廣州、蘇州、武漢、
鄭州、合肥、廈門、南昌、長沙、濟南、
哈爾濱

澳洲運籌中心

澳洲 · 墨爾本、雪梨

股票過戶機構

中國信託商業銀行(股)公司代理部
台北市重慶南路一段 83 號 5 樓
(02) 2181-1911
www.chinatrust.com.tw

最近年度簽證會計師

資誠聯合會計師事務所
吳郁隆、周建宏
台北市基隆路一段 333 號 27 樓
(02) 2729-6666
www.pwc.tw

海外存託憑證(GDR)交易場所

盧森堡證券交易所
有關 GDR 交易資訊請至倫敦證交所查詢較為便利，
其網址為 www.londonstockexchange.com，
查詢證券代號為 SYXZF

SYNNEX  **聯強國際**

www.synnex.com.tw



聯強.....不停駛的驛馬

通路業的領導者

亞太地區最大的 3C 專業通路商。

全球獨創的經營模式

首創銷售、配送、維修、CTO 量身訂做四合一的經營模式。此一成功的經營模式，並已從台灣逐步複製到澳洲、紐西蘭、泰國及大陸/香港。

高附加價值的通路商

聯強堅實的後勤運籌能力提供了上、下游事業夥伴高附加價值的服務。讓下游客戶專注於銷售，吃力不討好的存貨管理、維修及接單後即時生產(CTO) 等後勤運作交給聯強來做；讓上游供應商專注於研發、生產及品牌行銷，複雜的銷售通路運作就交給聯強來做。於是在整個產品流通的活動鏈中，聯強在中游扮演著關鍵性的整合角色，這就是聯強所提供的高附加價值。

永不停息的善性成長循環

多品牌代理→客戶數增加→提供高附加價值的後勤運籌服務→建立綿密的經銷網→多產品代理→擴大經濟規模→降低營業費用率→擴大市場佔有率→多品牌、多產品代理→.....。

令人望塵莫及的後勤運作機制

- 量身訂做、自行開發的數位神經系統 - ERP 資訊管理系統。
- 快速、方便的售後維修網。
- 高效率、高品質的自動化倉儲、配送作業。
- 為客戶量身訂做的接單後即時生產(CTO)中心。
- 「聯強 e 城市」網站已成為台灣 3C 內容網站的領導者。

全方位的經營理念

為股東創造最大價值，提高資訊透明度。

協助客戶及供應商獲取最高利潤。

提供最終消費者可靠及滿意的產品及服務。

培育員工，維持勞資和諧。

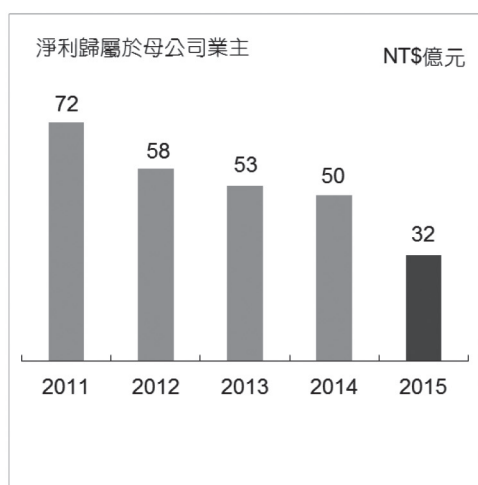
善盡企業社會責任。

2015 年度合併財務績效

單位：新台幣

項目 / 年度	2014	2015	增(減)變動 (%)
營業收入 (億元)	3,315	3,221	(2.8)
稅前淨利 (億元)	62.2	37.4	(39.9)
淨利歸屬於母公司業主 (億元)	50.2	31.9	(36.5)
EPS(追溯調整後) (元)	3.16	2.01	(36.4)
毛利率 (%)	3.5	3.6	2.9
營業費用率 (%)	2.1	2.4	14.3
營業淨利率 (%)	1.3	1.2	(7.7)
權益報酬率(ROE) (%)	11.4	7.2	(36.8)
銷售收款天數	50	52	4.0
存貨銷售天數	37	40	8.1
貨款支付天數	35	36	2.9
人均產值 (百萬元)*	68	66	(2.9)

* 人均產值 = 營業收入淨額/全年平均員工人數 (含計時人員)。



目錄

致股東報告書	1
公司概況	4
營運概況	38
財務概況	62
財務狀況及財務績效之檢討分析與風險管理	68
特別記載事項	75
附件	81

致股東報告書

各位股東女士、先生：

2015 年是全球政經情勢更加動盪不穩的一年，股市震盪起伏，各國匯率劇烈波動，全球經濟成長不如預期，且較 2014 年減緩。先進國家雖因貨幣寬鬆政策、低油價等因素勉強帶動溫和復甦，但此一效應不如新興市場經濟活動連續第五年減緩所帶來的影響。就產業面而言，一方面因為消費信心不足、產品單價下滑雙重效應帶來產業通縮的壓力，加上資通訊品牌整併產生的市場洗牌效應，整個經營環境更加詭譎不明，面對此一挑戰，聯強經營團隊戰戰兢兢，沉著面對。

聯強全球通路事業當中，各國市場有其在地環境的變化差異，也有各事業單位因應改變的階段性策略。澳洲、紐西蘭、印尼及轉投資的泰國、印度，均有雙位數的亮眼成長。其中，澳洲自 2013 年躍居當地資訊通路龍頭之後，2015 年營收更一舉突破澳幣 20 億元，挺進澳洲前 120 大企業之列。元件、台灣、香港與轉投資的美國，營收大致持平，在洶湧波濤之中仍能穩住局面；而中國大陸營收雖有下滑，但內部管理面的整改效益已經隱然發酵，制度、系統、組織均更趨完整穩健，並在去年第四季展現雙位數的回升。在此特別感謝各位股東的支持。

展望 2016 年，預期全球經濟景氣只能緩慢獲得復甦動能，市場環境的動盪因素仍在，企業經營所面臨的挑戰依舊嚴峻，聯強經營團隊不能有絲毫鬆懈，將積極在穩健中尋求突破契機，希望各位股東繼續給予鞭策和鼓勵。

茲將 2015 年重要經營成果分述如下：

1. 營收及獲利狀況

2015 年聯強合併營收為新台幣 3,221 億元，較 2014 年的 3,315 億元，略減 2.8%。依產品別來看，資訊產品全年營收 1,761 億元，略減 2%；通訊產品營收 185 億元，成長 10%；IC 元件營收 887 億元，成長 3%；消費性電子產品及其他營收 388 億元，衰退 21%。全年結算雖本業經營淨利仍維持穩健，唯因人民幣匯率大幅貶值導致兌換評價損失增加，稅後淨利為 31.9 億元，較 2014 年 50.2 億元，減少 36%，每股盈餘為 2.01 元。

2. 具體經營成果

- (1) 聯強在台灣、澳洲、香港、印尼、泰國仍持續穩居市場領先地位，在中國大陸及印度市場仍居第二大通路商，美國通路事業則為當地第三大。就整體而言，聯強通路事業規模維持全球第三、亞太第一。
- (2) 積極強化與大型連鎖賣場通路、網路購物通路的策略性合作，透過聯強系統與運籌能力提升客戶營運效率，強化雙方合作緊密度。
- (3) 透過內部營運系統強化、外部通路深耕，於澳洲、大陸、香港、台灣資訊商用市場經營穩健提升。
- (4) 中國大陸事業部內部整改效益逐漸發酵，於產品庫存管理、客戶帳信管理、人資管理等內部管理面向，建立更扎實穩固的系統制度。
- (5) 元組件事業持續強化產業上、下游合作緊密度，提供更具靈活彈性的產業鏈服務。

2016 年重要產銷政策如下：

1. 深化經營連鎖賣場、網購及電信運營商通路

聯強在台灣、大陸、香港、澳洲均為當地主要 3C 連鎖賣場及網路購物業者最主要供應商之一。2016 年將加速與各主要客戶進行系統對接，結合運籌服務優勢，提供客戶更全面性的服務。

2. 加速發展「雲服務」業務

軟體及資訊服務業正加速走向「雲服務」(cloud service)，聯強正加速建立雲服務業務平台，積極掌握此一新型態業務帶來的商業機會。

3. 持續擴大經營商用資訊市場

聯強在資訊商用市場已建立穩固基礎，2016 年將持續強化商用領域的軟硬體產品線，擴大商用通路布建，強化技術支援能力，提升服務效能，擴大營運規模。

4. 發揮運籌網絡優勢，發展多元化、彈性的運籌服務

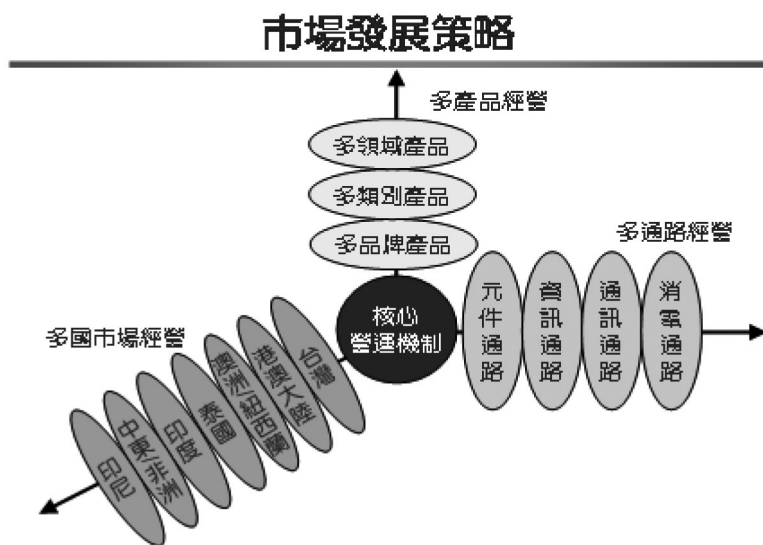
完整、高效能的運籌服務網絡為聯強重要競爭優勢，未來將擴大利用此一優勢，提供上游原廠及下游客戶各種靈活彈性的運籌服務，降低客戶營運成本，解決客戶運籌難題，加速推升業務發展。

5. 加速營運管理模式研發創新，掌握市場未來商機

因應產業市場的多變，唯有持續在營運管理技術上研發創新，才能保有市場競爭優勢。聯強近年來積極組建集團總部品管體系，負責營運模式設計、營運機制規劃，以及經營分析與營運品質管理工作；同時擴編軟體研發團隊，提升軟體研發能量。2016 年將透過團隊的合作，積極研發創新營運管理技術，提升核心能耐，開創突破發展契機。

未來公司發展策略

由於市場環境變化快速，且其中變因非常多，為了追求公司持續穩健成長，聯強未來將秉持「多產品經營」、「多通路經營」、「多國市場經營」三軸並進的發展策略（如下圖），藉以創造更大的發展空間，同時又能有效分散經營風險。



受到外部競爭環境、法規環境及總體經濟環境之影響

在外部競爭環境方面，近年來產業市場多變，服務模式多樣化。唯本公司持續研發創新營運模式設計及規畫，並落實經營分析及品質管理工作，應足以因應此一市場環境變化。

在法規環境方面，本公司向來密切注意並掌握國內外可能影響公司財務及業務之重要政策及法律變動，並採取適當應變措施以維護公司利益。隨著全球經貿往來頻繁，加上各國財政壓力升高，稅基侵蝕與利潤移轉(Based Erosion and Profit Shifting, BEPS)議題引發各國政府持續制訂相關法規嚴格規範，唯本公司向來遵循各國法規務實經營，故影響不大。

在總體經濟環境方面，本公司在中國大陸業務規模龐大，新政府上台後，雖兩岸關係可能產生不確性因素，唯對通路產業之經營影響不大。且本公司之市場發展策略，係多國市場經營，一方面可擴大市場，一方面也可降低在單一國家的經營風險。

最後，特別感謝各位股東過去的支持與鼓勵，也期望新的一年裡，能繼續給予指導與支持，本公司經營團隊將一本過去的經營理念及新的創意，呈現豐碩的成果與大家分享。

敬祝 安康

董 事 長：苗 豐 強



總 經 理：杜 書 伍



會 計 主 管：張 文 英



公司概況

一、 公司簡介	5
(一) 公司沿革	5
(二) 得獎及肯定	7
二、 公司治理報告	9
(一) 組織系統	9
(二) 董事、監察人、總經理、副總經理、協理、各部門及分支機構主管資料	12
(三) 公司治理運作情形	19
(四) 會計師之資訊	29
(五) 董事、監察人、經理人及大股東股權變動情形	30
(六) 持股比例佔前十大股東間互為關係人資料	30
(七) 對轉投資事業綜合持股比例	31
三、 資本及股份	32
(一) 股本來源	32
(二) 股份種類	32
(三) 股東結構	32
(四) 股權分散情形	32
(五) 主要股東名單	33
(六) 每股市價、淨值、盈餘及股利	34
(七) 公司股利政策及執行狀況	34
(八) 本次無償配股對公司營業績效及EPS之影響	35
(九) 員工分紅及董監事酬勞資訊	36
(十) 本公司買回本公司股票情形	36
四、 海外存託憑證、公司債、特別股、員工認股權證辦理情形	37
(一) 海外存託憑證	37
(二) 員工認股權證	37
(三) 特別股	37
(四) 公司債	37
五、 併購或受讓他公司股份發行新股辦理情形	37
六、 資金運用計劃執行情形	37

公司概況

一、公司簡介

(一) 公司沿革

設立日期：1988年9月12日

年度	重要事蹟
1988	<ul style="list-style-type: none"> 聯強國際成立，資本額新台幣 2 億元，由苗豐強任董事長、杜書伍任總經理 MIS 運作達到即時性的要求
1989	<ul style="list-style-type: none"> 創立 LEMEL 品牌 耗資新台幣二千萬元購置大型電腦主機及配件，以符合進一步電腦化的需求 先後成立高雄、台中分公司，拓展南部、中部業務
1990	<ul style="list-style-type: none"> 確立拓展資訊、通訊通路業務，潛心研究通路結構，決定採取「開放式通路」經營，首創銷售、配送、維修三合一的經營模式
1991	<ul style="list-style-type: none"> 電腦資材管理系統榮獲資策會「第一屆傑出資訊應用獎」，於評審過程中獲所有評審委員全票通過
1992	<ul style="list-style-type: none"> 成立物流車隊，針對大台北地區客戶展開「半天送達」的快速配送服務
1993	<ul style="list-style-type: none"> 林口運籌中心正式啟用 成立中、南部物流車隊，提供中南部客戶快速配送服務 對經銷商推廣「少量多樣，一次購足」的觀念與作法，降低經銷商庫存風險，提高其採購便利性 推出 LEMEL 品牌個人電腦
1994	<ul style="list-style-type: none"> 領先同業提供經銷商「四個半天」（亦即二天）的快速維修服務 創立發行「聯強補貨超市」月刊，成為經銷商必備採購工具
1995	<ul style="list-style-type: none"> 股票正式掛牌上市買賣，為國內第一家股票上市的專業通路商
1996	<ul style="list-style-type: none"> 營運績效卓越，成為當年上半年國內 362 家上市公司中，股價漲幅最大的個股
1997	<ul style="list-style-type: none"> 提供消費者「今晚送修，後天取件」快速維修服務 通訊經銷商家數達 3000 家 購併香港雷射公司(2005年更名為聯強國際(香港)有限公司)，開始經營香港、大陸市場
1998	<ul style="list-style-type: none"> 林口運籌中心第二倉儲完工啟用，為高度自動化之倉儲作業 個人電腦即時生產中心(CTO)投產，配置國內第一條專為消費者量身訂作個人電腦而設計的即時生產線 購併澳洲子公司，開始經營澳洲市場
1999	<ul style="list-style-type: none"> 在全省各地成立「大哥大快速維修中心」，率先提供消費者「大哥大 30 分鐘完修」服務 購併泰國 Compex 公司 (2002 年更名為 Synnex (Thailand) Co., Ltd.，2008 年更名為 Synnex (Thailand) Public Company Ltd.)，開始經營泰國市場 通訊業務年營業額突破新台幣 100 億元，與資訊、電子元件並列聯強三大業務重心
2000	<ul style="list-style-type: none"> 提供消費者「大哥大 2 年保固」服務 林口運籌中心第三倉儲完工啟用，為全自動化無人操作倉儲 發表「聯強 e 城市」網站及「聯強經銷商專屬網站」，展開電子化行銷、電子化服務 商訊文化公司著眼於聯強經營管理經驗具參考價值，而出版「不停駛的驛馬」一書
2001	<ul style="list-style-type: none"> 台中運籌中心完工啟用，面積 7,300 坪，物流運作量能為林口運籌中心的 1.3 倍 澳洲運籌中心正式啟用，面積 5,200 坪 「大哥大快速維修中心」升級為「聯強直營維修中心」，維修服務範圍擴大至所有聯強銷售之 3C 產品 將直營維修中心、維修代收站及一般經銷商整合而成「聯強維修網」，為台灣最綿密的資訊、通訊維修網絡，並接受原廠委託維修非聯強銷售之產品 展開專業運籌服務業務 (LSP, Logistic Service Provider)

(接次頁)

(承前頁)

年度	重要事蹟
2002	<ul style="list-style-type: none"> 泰國運籌中心完工啟用，面積 2,700 坪 「聯強 e 城市」網站全年訪客數達 950 萬人次，內容獲超過 120 個其他網站引用，ICP(Internet Content Provider) 角色成型 與群環科技公司進行股份交換策略聯盟，深耕台灣資訊商用市場
2003	<ul style="list-style-type: none"> 澳洲、泰國運籌中心導入 CTO 客製化即時生產機制，為客戶量身訂作個人電腦 以「聯強貨」所代表的卓越服務為主軸，進行大規模的服務品牌行銷 合併營業額突破新台幣一千億元大關，達 1,082 億元
2004	<ul style="list-style-type: none"> 併購永康企業及靈實公司，擴大元組件事業規模 入股印度雷廷頓 (Redington Group) 集團，通路觸角延伸至印度、中東及非洲等地，全球通路佈局成型
2005	<ul style="list-style-type: none"> 上海運籌中心啟用 設立紐西蘭子公司
2006	<ul style="list-style-type: none"> 林口運籌中心 E 倉正式運作，擴增運作儲位達一倍 成立消費性電子事業部，為元組件、資訊、通訊產品之後另一大事業範疇
2007	<ul style="list-style-type: none"> 取得 Nokia 手機中國大陸地區代理權，正式開啟通訊事業海外市場發展 泰國運籌中心導入自動化倉儲運作
2008	<ul style="list-style-type: none"> 中國大陸運籌中心籌建計畫順利推展，上海二期、成都、南京、北京等運籌中心陸續動工 元組件事業群完成電腦系統全面更新計畫，提升元組件營運管理效能
2009	<ul style="list-style-type: none"> 中國大陸南京、成都、北京三大城市之聯強運籌中心正式啟用 合併營業額突破新台幣二千億元大關，達 2,207 億元
2010	<ul style="list-style-type: none"> 中國大陸瀋陽、天津、杭州三大城市之聯強運籌中心正式啟用 印度轉投資通路公司雷廷頓投資土耳其第二大資訊通路商 Arena，正式跨足土耳其市場，打開通往東歐的大門 與印尼最大的電腦集團 ME 合資成立通路公司，正式進軍印尼市場，拓展亞洲新興市場再下一城
2011	<ul style="list-style-type: none"> 中國大陸西安與青島兩大城市之聯強運籌中心正式啟用 合併營業額突破新台幣三千億元大關，達 3,126 億元
2012	<ul style="list-style-type: none"> 中國大陸蘇州、廣州、武漢及鄭州四大城市之聯強運籌中心正式啟用 澳洲完成電腦系統全面更新計畫，提升營運管理效能
2013	<ul style="list-style-type: none"> 合併營業額持續成長，再創新高，達 3,303 億元
2014	<ul style="list-style-type: none"> 澳洲雪梨運籌中心正式啟用 中國大陸合肥運籌中心正式啟用 中國大陸廈門運籌中心正式啟用
2015	<ul style="list-style-type: none"> 中國大陸南昌運籌中心正式啟用 中國大陸濟南運籌中心正式啟用 中國大陸哈爾濱運籌中心正式啟用
2016	<ul style="list-style-type: none"> 中國大陸長沙運籌中心正式啟用 公開收購群環科技公司，以提升其未來在業務營收、技術服務及商用通路品牌代理發展機會(進行中)

(二) 得獎及肯定

年度	得獎內容
1991	<ul style="list-style-type: none"> 電腦資材管理系統榮獲資策會「第一屆傑出資訊應用獎」，於評審過程中獲所有評審委員全票通過
1998	<ul style="list-style-type: none"> 苗豐強、杜書伍同獲國內各大媒體資深產業記者共同票選為「台灣資訊產業開拓史十大關鍵人物」 杜書伍獲國內基金經理人共同票選為五位「未來五年最值得投資的專業經理人」之一
1999	<ul style="list-style-type: none"> 獲亞元雜誌(Asiamoney)評選為亞太地區 50 家「最佳管理公司」之一
2000	<ul style="list-style-type: none"> 泰國子公司獲泰國電腦協會評選為「泰國最佳通路商」及「最佳行銷表現獎」
2001	<ul style="list-style-type: none"> 獲微軟評選為全球 15 家黃金級 Windows 嵌入式夥伴(Windows Embedded Partner Gold Program)
2002	<ul style="list-style-type: none"> 天下雜誌、商業周刊分別進行 2001 年國內 500 大服務業調查，聯強國際均排名第 8 美國商業周刊全球 IT 百強調查，聯強國際排名第 4 電腦週報調查，聯強為店頭門市心目中最理想之代理通路商
2003	<ul style="list-style-type: none"> 獲品牌價值鑑定機構 Interbrand 評鑑為「台灣十大最有價值國際品牌」，且為十大品牌中唯一服務品牌 獲天下雜誌、Accenture 邀集國內產官學界共同評選為「卓越服務獎」 獲天下雜誌評選為「標竿企業」 亞元雜誌(Asiamoney)針對全球各大金融機構分析師與基金經理人進行票選，聯強獲選為「台灣最佳管理企業」第三名 美國商業周刊全球 IT 百強調查，聯強國際排名第 56 商業周刊調查，聯強為台灣 2002 第一大資訊/通訊/IC 通路服務業
2004	<ul style="list-style-type: none"> 新電子雜誌評選聯強國際為 2004 年國內「十大傑出電子零件代理商」 商業周刊公佈聯強國際在 2003 年兩岸三地一千大企業中排行第 36 商業周刊進行 2003 年國內 500 大服務業調查，聯強國際排名第 7 獲澳洲 BRW 雜誌評選「50 Companies with Good Asset Use」，澳洲子公司排名第 20
2005	<ul style="list-style-type: none"> 獲品牌價值鑑定機構 Interbrand 評鑑為「台灣十大最有價值國際品牌」第八大 天下雜誌 2004 年國內 500 大服務業調查，聯強國際排名第 11 獲天下雜誌評選為「標竿企業」 商業周刊 2004 年國內 500 大服務業調查，聯強國際排名第 11
2006	<ul style="list-style-type: none"> 商業周刊 2005 年國內 500 大服務業調查，聯強國際排名第 15 天下雜誌 2005 年國內 500 大服務業調查，聯強國際排名第 7 獲天下雜誌評選為「標竿企業」 獲大陸【銷售與市場】雜誌頒發的中國「金銷獎」 獲大陸【電腦產品與流通】頒發十大卓越分銷商金榜 獲【電腦商情報】頒發的「中國百強 IT」分銷商第二名
2007	<ul style="list-style-type: none"> 獲天下雜誌評選為 2007 年「最佳聲望標竿企業」 天下雜誌 2006 年國內 500 大服務業調查，聯強國際排名第 7 商業周刊 2006 兩岸三地 1000 大企業，排名第 73，電子通路商排名第 1 獲品牌價值鑑定機構 Interbrand 評鑑為「台灣最有價值國際品牌」第十一大
2008	<ul style="list-style-type: none"> 獲天下雜誌評選為 2008 年「最佳聲望標竿企業」 天下雜誌 2007 年國內 500 大服務業調查，聯強國際排名第 6 今周刊 2008 年「中國市場消費品牌五十強排行榜」，聯強國際排名第 24 獲品牌價值鑑定機構 Interbrand 評鑑為「台灣最有價值國際品牌」第九大 杜書伍獲選國立交通大學五十位最有影響力校友
2009	<ul style="list-style-type: none"> 獲品牌價值鑑定機構 Interbrand 評鑑為「台灣最有價值國際品牌」第九大 天下雜誌 2008 年台灣「500 大服務業調查」，聯強國際排名第 7 天下雜誌評選為 2008 年「最佳聲望標竿企業」，連續七年獲此殊榮 數位時代 2008 年之「台灣科技一百強」中「最讓投資人滿意」之科技企業第八強

(接次頁)

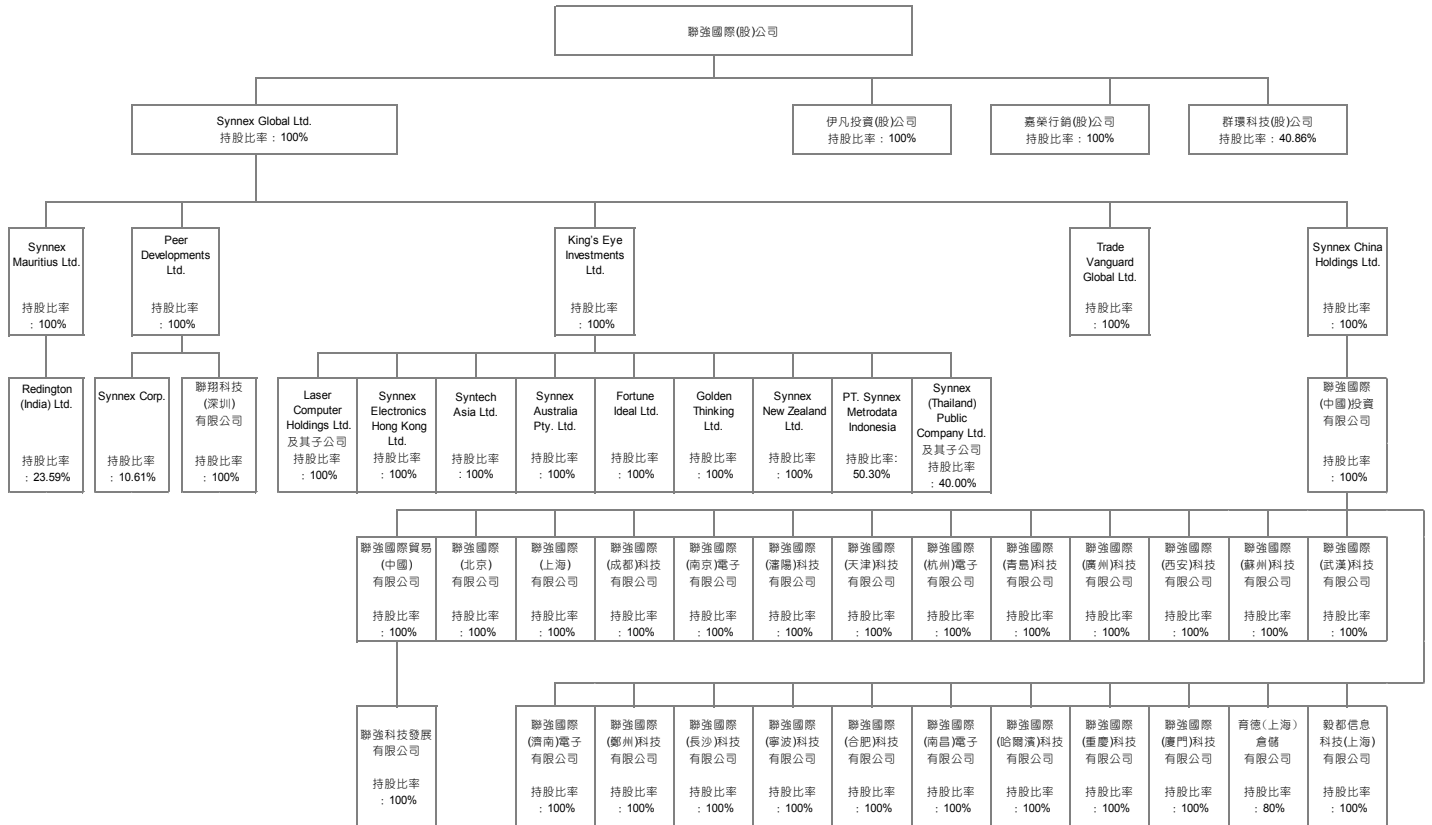
(承前頁)

年度	得獎內容
2010	<ul style="list-style-type: none"> ▪ 獲品牌價值鑑定機構 Interbrand 評鑑為「台灣最有價值國際品牌」之第九大 ▪ 天下雜誌評選為 2010 年「最佳聲望標竿企業」，連續八年獲此殊榮 ▪ 天下雜誌 2009 年台灣「500 大服務業調查」，聯強國際排名台灣第 6 大之服務業公司；在資訊、通訊、IC 通路業排名第 1 ▪ 今周刊 2010 年「兩岸三地上市通路 50 強」，聯強國際在中港台上市的通路企業中，營收排名第 3 大 ▪ 數位時代 2010 年「台灣科技 100 強」，聯強國際在台灣科技業中，排名第 43 強，較 2009 年進步 35 名 ▪ 彭博商業周刊 2010 年「世界科技 100 強」，聯強國際在全球科技業中，排名第 37 強
2011	<ul style="list-style-type: none"> ▪ 獲品牌價值鑑定機構 Interbrand 評鑑為「台灣最有價值品牌」第九大，品牌價值達 3.17 億美元 ▪ 獲經濟部評選為「台灣百大品牌」 ▪ 天下雜誌評選為 2011 年「最佳聲望標竿企業」，連續第九年獲此殊榮 ▪ 天下雜誌 2011 年台灣「500 大服務業調查」，聯強國際排名台灣第 6 大之服務業公司
2012	<ul style="list-style-type: none"> ▪ 獲品牌價值鑑定機構 Interbrand 評鑑為「台灣最有價值品牌」第八大，品牌價值達 3.39 億美元 ▪ 天下雜誌評選為 2012 年「最佳聲望標竿企業」，連續第十年獲此殊榮 ▪ 天下雜誌「500 大服務業調查」，聯強國際排名第 6 大，且為「服務業最賺錢公司」第 7 大
2013	<ul style="list-style-type: none"> ▪ 獲品牌價值鑑定機構 Interbrand 評鑑為「台灣最有價值品牌」第九大，品牌價值較前一年提升 2%，達 3.45 億美元 ▪ 天下雜誌評選為 2013 年「最佳聲望標竿企業」，連續第十一年獲此殊榮 ▪ 天下雜誌「2013 兩千大調查」，聯強國際排名服務業第 6 大
2014	<ul style="list-style-type: none"> ▪ 獲品牌價值鑑定機構 Interbrand 評鑑為「台灣最有價值品牌」第九大，品牌價值達 3.45 億美元 ▪ 天下雜誌評選為 2014 年「最佳聲望標竿企業」，連續第十二年獲此殊榮 ▪ 天下雜誌「2014 兩千大調查」，聯強國際排名服務業第 6 大
2015	<ul style="list-style-type: none"> ▪ 獲品牌價值鑑定機構 Interbrand 評鑑為「台灣國際品牌價值」第十一名，品牌價值達 3.37 億美元 ▪ 天下雜誌「2015 兩千大調查」，聯強國際排名服務業第 5 大
2016	<ul style="list-style-type: none"> ▪ 杜書伍獲《哈佛商業評論》評選為「台灣執行長 50 強」

二、公司治理報告

(一) 組織系統

● 集團架構圖 2015.12.31



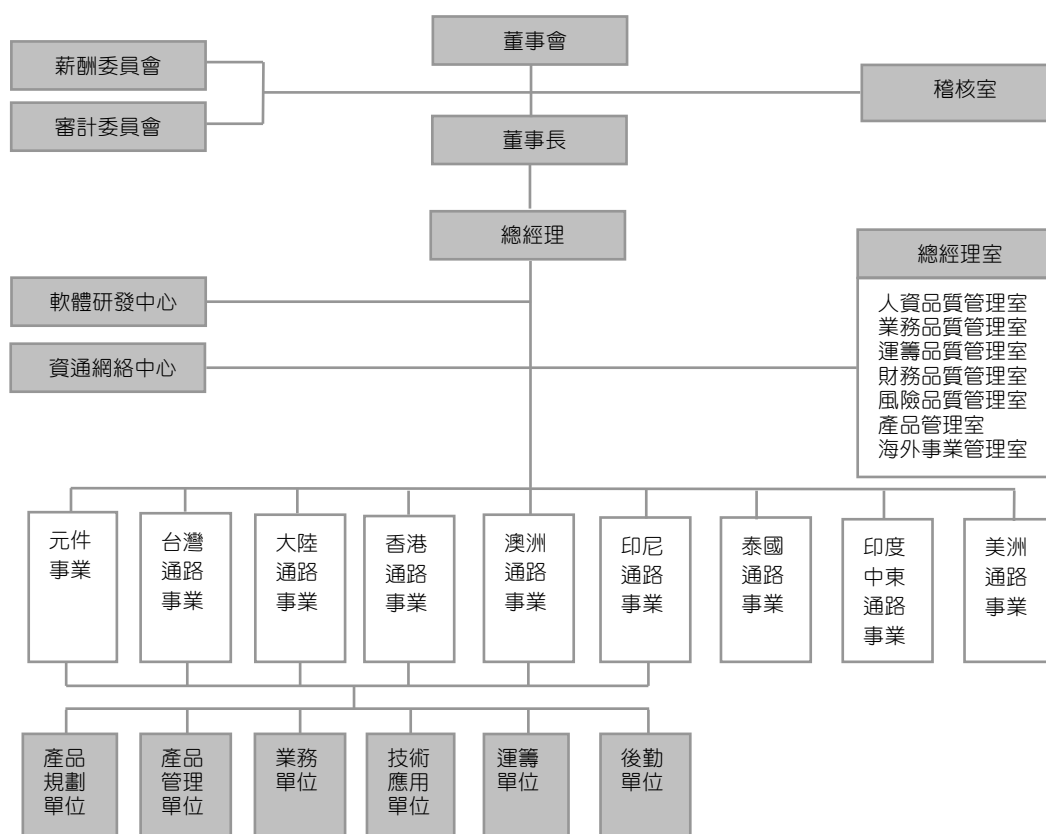
集團企業基本資料

2015.12.31 單位：仟元

企業名稱	設立日期	地址	資本額	主要營業或生產項目	
嘉榮行銷(股)公司	1990.02.23	台北市	NTD	1,000	經營台灣地區資訊及通訊產品之銷售
伊凡投資(股)公司	2001.06.28	台北市	NTD	225,000	投資公司
Synnex Global Ltd.	1996.12.27	英屬維京群島	USD	548,250	投資控股公司
Synnex Mauritius Ltd.	2004.12.02	模里西斯	USD	24,000	投資控股公司
Peer Developments Ltd.	1996.12.27	英屬維京群島	USD	30,200	投資控股公司
Synnex China Holdings Ltd.	2002.07.19	英屬維京群島	USD	100,200	投資控股公司
King's Eye Investments Ltd.	1997.01.23	英屬維京群島	USD	62,477	投資控股公司
Trade Vanguard Global Ltd.	2014.04.15	英屬維京群島	USD	100,000	投資控股公司
聯翔科技(深圳)有限公司	2011.05.26	中國深圳	USD	200	經營大陸地區電子元件產品之銷售
聯強國際(中國)投資有限公司	2007.11.05	中國上海	USD	200,000	大陸地區投資控股公司
聯強國際(北京)有限公司	2002.10.11	中國北京	USD	9,000	經營大陸地區資訊及通訊產品之銷售
聯強國際(上海)有限公司	2002.10.15	中國上海	USD	22,000	經營大陸地區資訊及通訊產品之銷售
聯強國際貿易(中國)有限公司	2005.11.25	中國上海	USD	230,000	經營大陸地區資訊及通訊產品之銷售
聯強國際(成都)科技有限公司	2006.11.06	中國成都	USD	5,000	經營大陸地區資訊及通訊產品之銷售
聯強國際(南京)電子有限公司	2006.12.20	中國南京	USD	5,000	經營大陸地區資訊及通訊產品之銷售
聯強國際(瀋陽)科技有限公司	2008.08.19	中國瀋陽	USD	3,000	經營大陸地區資訊及通訊產品之銷售
聯強國際(天津)科技有限公司	2009.04.21	中國天津	USD	4,500	經營大陸地區資訊及通訊產品之銷售
聯強國際(杭州)電子有限公司	2009.11.25	中國杭州	USD	5,000	經營大陸地區資訊及通訊產品之銷售
聯強國際(青島)科技有限公司	2010.03.04	中國青島	USD	5,000	經營大陸地區資訊及通訊產品之銷售
聯強國際(廣州)科技有限公司	2010.03.18	中國廣州	USD	12,000	經營大陸地區資訊及通訊產品之銷售
聯強國際(西安)科技有限公司	2010.03.24	中國西安	USD	4,000	經營大陸地區資訊及通訊產品之銷售
聯強國際(蘇州)科技有限公司	2010.06.17	中國蘇州	USD	6,000	經營大陸地區資訊及通訊產品之銷售
聯強國際(武漢)科技有限公司	2010.12.08	中國武漢	USD	5,000	經營大陸地區資訊及通訊產品之銷售
聯強國際(濟南)電子有限公司	2010.12.06	中國濟南	USD	5,000	經營大陸地區資訊及通訊產品之銷售
聯強國際(鄭州)科技有限公司	2011.01.07	中國鄭州	USD	5,000	經營大陸地區資訊及通訊產品之銷售
聯強國際(長沙)科技有限公司	2011.03.23	中國長沙	USD	4,000	經營大陸地區資訊及通訊產品之銷售
聯強國際(寧波)科技有限公司	2011.06.15	中國寧波	USD	4,000	經營大陸地區資訊及通訊產品之銷售
聯強國際(合肥)科技有限公司	2011.07.15	中國合肥	USD	4,000	經營大陸地區資訊及通訊產品之銷售
聯強國際(南昌)電子有限公司	2011.08.24	中國南昌	USD	4,000	經營大陸地區資訊及通訊產品之銷售
聯強國際(哈爾濱)科技有限公司	2012.03.26	中國哈爾濱	USD	5,000	經營大陸地區資訊及通訊產品之銷售
聯強國際(重慶)科技有限公司	2012.05.09	中國重慶	USD	600	經營大陸地區資訊及通訊產品之銷售
聯強國際(廈門)科技有限公司	2012.05.07	中國廈門	USD	2,700	經營大陸地區資訊及通訊產品之銷售
育德(上海)倉儲有限公司	2012.06.18	中國上海	RMB	2,400	經營大陸地區倉儲服務
毅都信息科技(上海)有限公司	2015.04.02	中國北京	RMB	1,000	經營信息科技服務及資、通訊產品之銷售
聯強科技發展有限公司	2007.12.06	中國北京	RMB	50,000	經營大陸地區資訊及通訊產品之銷售
Laser Computer Holding Ltd. 及其子公司	2001.09.06	英屬維京群島	USD	36,850	經營香港/大陸地區資訊及通訊產品之銷售
Synnex Electronics Hong Kong Ltd.	1993.09.09	香港	USD	300	經營香港/大陸地區電子元件產品之銷售
Syntech Asia Ltd.	2011.03.11	香港	USD	300	經營香港/大陸地區電子元件產品之銷售
Synnex Australia Pty. Ltd.	1991.06.06	澳洲	AUS	33,250	經營澳洲地區資訊及通訊產品之銷售
Fortune Ideal Ltd.	2000.09.04	香港	HKD	14,500	持有澳洲墨爾本運籌中心
Golden Thinking Ltd.	2010.02.19	香港	HKD	28,000	持有澳洲雪梨運籌中心
Synnex New Zealand Ltd.	2005.07.18	紐西蘭	NZD	1,500	經營紐西蘭地區資訊及通訊產品之銷售
PT. Synnex Metrodata Indonesia	2000.05.23	印尼	IDR	300,000,000	經營東南亞地區資訊及通訊產品之銷售
Synnex (Thailand) Public Company Ltd.及其子公司*	1988.04.05	泰國	THB	770,329	經營泰國地區資訊及通訊產品之銷售
Redington (India) Ltd.*	1961	印度	INR	799,595	經營印度、中東、非洲等地資訊及通訊產品之銷售
Synnex Corporation*	1980	美國	USD	40	經營歐、美、日本等地區資訊產品之銷售
群環科技(股)公司*	1987	台北市	NTD	1,032,033	經營台灣地區資訊產品之銷售

* 係採用權益法之投資。

● 組織系統及執掌



職掌說明

董事會

稽核室：評估及改善風險管理、控制、治理過程之有效性，及達成指派任務之績效品質。

薪酬委員會：負責公司整體薪酬制度與獎金總額審議。

審計委員會：負責監督公司財務報表、相關法令遵循、內部控制、風險管控等之有效實施。

總經理室

人資品質管理室：負責整體人力資源開發、規劃及訓練。

業務品質管理室：負責整體業務營運企劃、經營分析及流程規劃。

運籌品質管理室：負責整體運籌營運企劃、經營分析及流程規劃。

財務品質管理室：負責整體財務分析、規劃及管理。

風險品質管理室：負責整體帳管及法務制度發展、規劃及管理。

產品管理室：負責整體產品進銷存管理之流程規劃及策略制訂。

海外事業管理室：負責海外事務發展之規劃、支援及管理。

軟體研發中心：負責整體 ERP 系統之規劃、整合與維護。

資通網絡中心：負責電腦、通訊設備之採購、管理及維護。

產品規劃單位：負責產品經營策略之制訂及執行。

產品管理單位：負責產品進銷存策略之制訂及執行。

業務單位：負責產品之銷售業務。

技術應用單位：負責產品研發及技術應用支援等售前服務。

運籌單位：負責倉儲、配送及售後維修服務之運作執行。

後勤單位

財務：負責財務管理及財稅務會計。

帳管：負責應收帳款管理、徵信催收之處理。

客戶服務：負責產品售後客戶服務。

人資行政：負責人資行政制度之規劃與執行。

(二) 董事、監察人、經理人、副總經理、協理、各部門及分支機構主管資料

● 董事及監察人資料

2016.04.10

職稱 姓名	國籍或 註冊地	選任日期	任期 (年)	初次選任 日期	選任時持有股份		現在持有股份		配偶/未成年子女 現在持有股份		利用他人名 義持有股份		備註
					股數	%	股數	%	股數	%	股數	%	
董事長/苗豐強	美國	2015.6.12	3	1988.9.1	30,417,147	1.91	30,297,147	1.91	-	-	-	-	
董事/杜書伍	中華民國	2015.6.12	3	1988.9.1	34,434,649	2.17	34,434,649	2.17	1,511,662	0.10	-	-	
董事/楊香芸	中華民國	2015.6.12	3	2015.6.12	216,381,957*	13.62	216,381,957*	13.62	*	*	-	-	神通電腦(股)公司代表人
董事/周德虔	中華民國	2015.6.12	3	2015.6.12	216,381,957*	13.62	216,381,957*	13.62	*	-	*	-	神通電腦(股)公司代表人
獨立董事/魏永篤	中華民國	2015.6.12	3	2012.6.13	-	-	-	-	-	-	-	-	
獨立董事/焦佑鈞	中華民國	2015.6.12	3	2012.6.13	-	-	-	-	-	-	-	-	
獨立董事/張安平	中華民國	2015.6.12	3	2012.6.13	-	-	-	-	-	-	-	-	

* 係法人股東持有股數，代表人持有股數均為 0。

職稱 姓名	主要經(學)歷	目前兼任本公司及其他公司之職務	具配偶或二親等以 內關係之其他主 管、董事或監察人		
			稱謂	姓名	關係
董事長 苗豐強	神通電腦(股)公司董事長 神達投資控股(股)公司董事長 聯華實業(股)公司董事長 聯成化學科技(股)公司總經理	美國聖他克利拉大學工商管理碩士 美國加州柏克萊大學電機學士	神通電腦(股)公司董事長 神達電腦(股)公司董事長兼執行表 聯華實業(股)公司董事長 聯成化學科技(股)公司董事長	神通投資控股(股)公司董事長 神通資訊科技(股)公司董事 神基科技(股)公司董事 聯華氣體工業(股)公司董事	無 無 無
董事 杜書伍	聯通電子(股)公司總經理 神通電腦(股)公司副總經理	國立交通大學計算與控制學系學士	聯強國際(股)公司總經理 嘉榮行銷(股)公司董事長 群環科技(股)公司董事 聯訊創投(股)公司董事	大椽(股)公司董事 神通電腦(股)公司監察人 神通資訊科技(股)公司監察人	無 無 無
董事 楊香芸	神通電腦(股)公司董事長特別 助理 神通電腦(股)公司財務長	台灣大學商學研究所碩士	聯元投資(股)公司董事長 通達投資(股)公司董事 健康食彩(股)公司董事 艾迪訊科技(股)公司董事	臺聯國際投資(股)公司董事 神通資科(股)公司監察人 神通電腦(股)公司監察人 聯訊管顧(股)公司監察人	無 無 無
董事 周德虔	神通電腦(股)公司董事長投資 特助	美國新澤西州羅格斯大學工程博士	通達投資(股)公司董事長 神通電腦(股)公司董事	豐達科技(股)公司董事 華孚科技(股)公司監察人	無 無 無
獨立董事 魏永篤	喬治亞大學系統董事會內部 稽核代理主任 喬治亞州阿姆斯特壯學院財務 會計主任 Deloitte Haskins & Sells 高級 查帳員 勤業會計師事務所審計部門 主管、總裁 Arthur Andersen 大中華區審 計服務主管	勤業眾信會計師事務所總裁、榮譽 總裁 德勤國際組織董事 德勤中國董事 中華社會福利聯合勸募協會理事長 兒童福利聯盟文教基金會董事 美國內部稽核師 美國喬治亞州會計師 中華民國會計師 美國喬治亞大學企管碩士	永勤興業(有)公司董事長 世界先進積體電路(股)公司董事 王品餐飲(股)公司董事 神達投資控股(股)公司董事	遠東百貨(股)公司獨立董事 台灣水泥(股)公司獨立董事 致伸科技(股)公司獨立董事	無 無 無
獨立董事 焦佑鈞	華新麗華(股)公司董事長	美國華盛頓大學電機工程學碩士 交通大學電信工程學學士	華邦電子(股)公司董事長兼執行長 新唐科技(股)公司董事長 神達投資控股(股)公司監察人 台灣水泥(股)公司獨立董事	華新科技(股)公司董事 松勇投資(股)公司董事 妙網連新(股)公司董事	無 無 無

(續下頁)

(承前頁)

職稱 姓名	主要經(學)歷	目前兼任本公司及其他公司之職務	具配偶或二親等以內 關係之其他主管、董事 或監察人			
			稱謂	姓名	關係	
獨立董事 張安平	嘉新水泥(股)公司董事長 台灣慧智(股)公司董事長 和信超媒體(股)公司董事長 中嘉網路(股)公司董事長 雲朗觀光(股)公司董事長 美商慧智(股)公司董事長 台灣水泥(股)公司副董事長	中信證券(股)公司顧問會執行長 凱基證券亞洲(有)公司總裁 遠傳電信(股)公司董事 美國紐約大學企業管理研究所碩士	嘉新水泥(股)公司副董事長 台灣水泥(股)公司董事 中國合成橡膠(股)公司董事 信昌化學工業(股)公司董事	無	無	無

* 除董事杜書伍之兄弟杜書全擔任本公司集團事業開發暨策略主管外，其餘董事及監察人與本公司其他主管、董事或監察人皆無配偶或二親等以內之關係。

● 法人董事或監察人之主要股東

2016.04.10

法人董事或監察人名稱	法人董事或監察人之主要股東*
神通電腦股份有限公司	聯華實業股份有限公司 35.24% 聯強國際股份有限公司 18.36% 神達電腦股份有限公司 8.69% 美安投資股份有限公司 8.18% 苗豐強 5.42% 資豐投資股份有限公司 4.40% 華成投資股份有限公司 1.92% 日商歐姆龍株式會社 1.70% 寶鑫國際投資股份有限公司 1.18% 義豐投資股份有限公司 0.75%
聯華實業股份有限公司	聯成化學科技股份有限公司 9.68% 義源投資股份有限公司 9.14% 義豐投資股份有限公司 4.86% 南山人壽保險股份有限公司 3.74% 國泰人壽保險股份有限公司 3.30% 苗豐盛 3.28% 苗豐強 3.19% 聯強國際股份有限公司 3.08% 苗豐全 3.02% 財團法人育秀教育基金會 3.00%

* 若其主要股東為法人者，則再填列其前十大股東，詳如下表。

● 法人董事或監察人之主要股東屬法人者其主要股東

2016.04.10

法人董事或監察人之主要股東名稱	其主要股東
神達電腦股份有限公司	神達投資控股股份有限公司 100%
美安投資股份有限公司	VISION QUEST OVERSEAS LTD. 82.25% JUMPSTART INVESTMENTS LTD. 16.67% 其他 1.08%
資豐投資股份有限公司	神達電腦股份有限公司 100%
華成建設股份有限公司	聯華實業股份有限公司 100%
日商歐姆龍株式會社	STATE STREET BANK&TRUST COMPANY 505223 8.33% JAPAN TRUSTEE SERVICES BANK,LTD, LTD.(TRUST ACCOUNT) 3.62% THE BANK OF TOKYOU-MITSUBISHI UFJ,LTD. 3.60% STATE STREET BANK & TRUST COMPANY 505001 3.54% THE BANK OF KYOTO,LTD. 3.30% THE MASTER TRUST BANK OF JAPAN,LTD.(TRUST ACCOUNT) 3.30% NIPPON LIFE INSURANCE COMPANY 1.70% JAPAN TRUSTEE SERVICES BANK,LTD, LTD.(TRUST ACCOUNT 9) 1.59% THE BANK OF NEW YORK, NON-TREATY JASDEC ACCOUNT 1.45% OMRON EMPLOYEE STOCKHOLDING ASSOCIATION 1.41%
寶鑫國際投資股份有限公司	鴻海精密工業股份有限公司 100%
義豐投資股份有限公司	英屬維京群島商恒商股份有限公司 100%
聯成化學科技股份有限公司	聯華實業股份有限公司 29.99% 聯強國際股份有限公司 5.17% 馬長隆 2.30% 利百代國際實業股份有限公司 1.81% 義源投資股份有限公司 1.61% 通達投資股份有限公司 1.23% 資豐投資股份有限公司 1.23% 神達電腦股份有限公司 1.21% 泰商華貿有限公司 1.12% 美安投資股份有限公司 1.07%
義源投資股份有限公司	英屬維京群島商全能有限公司 100%
南山人壽保險股份有限公司	第一銀行受潤成投資控股公司信託專戶 76.46% 潤成投資控股股份有限公司 14.16% 杜英宗 3.25% 潤華染織廠股份有限公司 0.28% 潤泰租賃股份有限公司 0.15% 郭文德 0.11% 吉品投資股份有限公司 0.11% 台新銀行受託南山人壽股票信託財產專戶 0.06% 寶志投資股份有限公司 0.05% 寶意投資股份有限公司 0.05% 寶暉投資股份有限公司 0.05% 寶煌投資股份有限公司 0.05%
富邦人壽保險股份有限公司	富邦金融控股股份有限公司 100%
國泰人壽保險股份有限公司	國泰金融控股股份有限公司 100%

● 董事及監察人資料

條件	是否具有五年以上工作經驗 及下列專業資格			符合獨立性情形*										兼任其他公開發行公司獨立董事家數	
	商務、法務、財務、會計或公司業務所須相關科系之公私立大專院校講師以上	法官、檢察官、律師、會計師或其他與公司業務所需之國家考試及格領有證書之專門職業及技術人員	商務、法務、財務、會計或公司業務所須之工作經驗	1	2	3	4	5	6	7	8	9	10		
姓名															
董事長 苗豐強			√				√				√	√	√	√	-
董事 杜書伍			√				√				√	√	√	√	-
董事 楊香芸			√	√	√	√	√	√	√	√	√	√	√		-
董事 周德虔			√	√	√	√	√	√	√	√	√	√	√		-
獨立董事 魏永篤		√	√	√	√	√	√	√	√	√	√	√	√	√	3
獨立董事 焦佑鈞			√	√	√	√	√	√	√	√	√	√	√	√	1
獨立董事 張安平			√	√	√	√	√	√	√	√	√	√	√	√	-

* 各董事、監察人於選任前二年及任職期間符合下述各條件者，於各條件代號下方空格中打“√”。

- (1) 非為公司或其關係企業之受僱人。
- (2) 非公司之關係企業之董事、監察人(但如為公司之母公司、公司直接及間接持有表決權之股份超過百分之五十之子公司之獨立董事者，不在此限)。
- (3) 非本人及其配偶、未成年子女或以他人名義持有公司已發行股份總額百分之一以上或持股前十名之自然人股東。
- (4) 非前三款所列人員之配偶、二親等以內親屬或五親等以內直系血親親屬。
- (5) 非直接持有公司已發行股份總額百分之五以上法人股東之董事、監察人或受僱人，或持股前五名法人股東之董事、監察人或受僱人。
- (6) 非與公司有財務或業務往來之特定公司或機構之董事(理事)、監察人(監事)、經理人或持股百分之五以上股東。
- (7) 非為公司或關係企業提供商務、法務、財務、會計等服務或諮詢之專業人士、獨資、合夥、公司或機構之企業主、合夥人、董事(理事)、監察人(監事)、經理人及其配偶。
- (8) 未與其他董事間具有配偶或二親等以內之親屬關係。
- (9) 未有公司法第 30 條各款情事之一。
- (10) 未有公司法第 27 條規定以政府、法人或其代表人當選。

● 總經理、副總經理、協理、各部門及分支機構主管資料

2016.04.10

單位：股/%

職稱 姓名	國籍	就任 日期*	持有股份**		配偶/未成年子女 持有股份**		主要經(學)歷	目前兼任 其他公司職務	具配偶或二親等以 內關係之經理人		
			股數	%	股數	%			職稱	姓名	關係
總經理 杜書伍	中華民國	1988. 9.12	34,434,649	2.17	1,511,662	0.10	聯通電子(股)公司總經理 神通電腦(股)公司副總經理 國立交通大學計算與控制學系學士	嘉榮行銷(股)公司董事長 群環科技(股)公司董事 聯訊創投(股)公司董事 大椽(股)公司董事 神通電腦(股)公司監察人 神通資訊科技(股)公司監察人	無	無	無
副總經理 魏輝	中華民國	1988. 9.12	1,765,920	0.11	130,661	0.01	聯通電子(股)公司協理 神通電腦(股)公司經理 私立淡江大學電算系畢	伊凡投資(股)公司董事長	無	無	無
副總經理 李建宗	中華民國	2011. 12.26	326,166	0.02	20,575	0.00	國立聯合工專電機工程科畢	-	無	無	無
副總經理 薛連仁	中華民國	2011. 12.26	365,512	0.02	-	-	聯通電子(股)公司經理 國立臺灣科技大學工業管理系畢	-	無	無	無
副總經理 張永鴻	中華民國	2011. 12.26	1,162,388	0.07	66,411	0.00	美語世界襄理 保捷國際專員 輔仁大學圖書館學系畢	-	無	無	無
海外執行長 苗豐強	美國	2005. 4.1	30,417,147	1.91	-	-	神通電腦(股)公司董事長 神達投資控股(股)公司董事長 聯華實業(股)公司董事長 聯成化學科技(股)公司總經理 神基科技(股)公司董事 美國聖他克利拉大學工商管理碩士 美國加州柏克萊大學電機學士	神通電腦(股)公司董事長 神達電腦(股)公司董事長兼執 行長 聯華實業(股)公司董事長 聯成化學科技(股)公司董事長 神達投資控股(股)公司董事長 神通資訊科技(股)公司董事 神基科技(股)公司董事 聯華氣體工業(股)公司董事	無	無	無
財務協理 張文英	中華民國	1988. 11.1	427,776	0.03	34,890	0.00	德記洋行(股)公司經理 中菲行(股)公司經理 私立東吳大學會計系畢	伊凡投資(股)公司監察人 嘉榮行銷(股)公司監察人 通達投資(股)公司董事	無	無	無

* 就任日期係指就任此職務之日期，期間若有職稱變更，則不贅述。

** 皆無利用他人名義持有股份之情形。

● 董事、監察人、經理人之報酬及配發員工紅利情形

給付酬金政策

本公司已成立薪酬委員會，由薪酬委員會訂定並檢討董事及經理人之績效評估與薪資報酬之政策、制度、標準與結構。董事及經理人之績效評估及薪資報酬係參考同業通常水準支給情形，並考量與個人表現、公司經營績效及未來風險之關聯合理性。

董事之報酬

2015 年度

單位：%/新台幣仟元

職稱	姓名	董事酬金*				A、B、C 及 D 等四項總額占稅後純益之比例(%)	兼任員工領取相關酬金*						A、B、C、D、E、F 及 G 等七項總額占稅後純益之比例(%)	有無領取來自子公司以外轉投資事業酬金*	
		報酬(A)	退職退休金(B)	董事酬勞(C)****	業務執行費用(D)		薪資、獎金及特支費等(E)	退職退休金(F)*****	員工酬勞(G)****		員工認股權憑證得認購股數(H)	取得限制員工權利新股股數(I)			
									現金紅利金額	股票紅利金額					
董事長	苗豐強														
董事	杜書伍														
董事	楊世緘**														
董事	景虎士**														
董事	周德虔***	-	-	5,600	694	0.20	36,480	1,915	-	-	-	-	1.40	無	
董事	楊香芸***														
獨立董事	魏永篤														
獨立董事	焦佑鈞														
獨立董事	張安平														

* 本公司及財務報告內所有公司支付董事酬金及兼任員工領取相關酬金之金額皆相同。

** 係神通電腦(股)公司代表人，於 2015 年 6 月 11 日任期屆滿。

*** 係神通電腦(股)公司代表人。

**** 擬議發放之 2015 年度董事酬金尚未經股東會決議通過，故此係暫估金額。董事兼任員工領取之盈餘分配員工紅利係依去年實際配發比例計算今年擬議配發數，故此係暫估金額。

***** 係提列提撥數，未實際支付。

給付本公司各個董事酬金級距	董事姓名			
	前四項酬金總額(A+B+C+D)		前七項酬金總額(A+B+C+D+E+F+G)	
	本公司	合併報表內所有公司	本公司	合併報表內所有公司
低於 2,000,000 元	苗豐強、杜書伍、楊世緘*、景虎士*、周德虔**、楊香芸**、魏永篤、焦佑鈞、張安平	苗豐強、杜書伍、楊世緘*、景虎士*、周德虔**、楊香芸**、魏永篤、焦佑鈞、張安平	楊世緘*、景虎士*、周德虔**、楊香芸**、魏永篤、焦佑鈞、張安平	楊世緘*、景虎士*、周德虔**、楊香芸**、魏永篤、焦佑鈞、張安平
2,000,000 元(含)~5,000,000 元	-	-	-	-
5,000,000 元(含)~10,000,000 元	-	-	-	-
10,000,000 元(含)~15,000,000 元	-	-	-	-
15,000,000 元(含)~30,000,000 元	-	-	苗豐強、杜書伍	苗豐強、杜書伍
30,000,000 元(含)~50,000,000 元	-	-	-	-
50,000,000 元(含)~100,000,000 元	-	-	-	-
100,000,000 元以上	-	-	-	-
總計	9	9	9	9

* 係神通電腦(股)公司代表人，於 2015 年 6 月 11 日任期屆滿。

** 係神通電腦(股)公司代表人。

監察人之報酬

2015 年度

單位：%/新台幣仟元

職稱	姓名	監察人酬金***				A、B 及 C 等三項總額	A、B 及 C 等三項總額占稅後純益之比例（%）	有無領取來自子公司以外轉投資事業酬金*
		報酬(A)*	酬勞(B)*	業務執行費用(C)*	A、B 及 C 等三項總額			
監察人	楊香芸**	-	400	35	435	0.01	無	
監察人	周德虔**	-	400	35	435	0.01	無	

* 本公司及財務報告內所有公司支付監察人酬金之金額皆相同。

** 係聯華實業(股)公司代表人，於 2015 年 6 月 11 日任期屆滿。

*** 擬議發放之 2015 年度監察人酬勞尚未經股東會決議通過，故此係暫估金額。

給付本公司各個監察人酬金級距	監察人姓名	
	前三項酬金總額(A+B+C)	
	本公司	合併報表內所有公司
低於 2,000,000 元	楊香芸*、周德虔*	楊香芸*、周德虔*
2,000,000 元(含)~5,000,000 元	-	-
5,000,000 元(含)~10,000,000 元	-	-
10,000,000 元(含)~15,000,000 元	-	-
15,000,000 元(含)~30,000,000 元	-	-
30,000,000 元(含)~50,000,000 元	-	-
50,000,000 元(含)~100,000,000 元	-	-
100,000,000 元以上	-	-
總計	2	2

* 係聯華實業(股)公司代表人，於 2015 年 6 月 11 日任期屆滿。

總經理及副總經理之報酬

2015 年度

單位：%/新台幣仟元

職稱	姓名	薪資(A)**	退職退休金(B)**及****	獎金及特支費等(C)**	員工酬勞(D)**		A、B、C 及 D 等四項總額占稅後純益之比例（%）	取得員工認股權憑證數額**	取得限制員工權利新股股數	有無領取來自子公司以外轉投資事業酬金**
					現金紅利金額***	股票紅利金額***				
總經理	杜書伍*	65,540	3,440	-	-	-	2.17	-	-	-
海外執行長	苗豐強*									
副總經理	魏輝									
副總經理	李建宗									
副總經理	張永鴻									
副總經理	薛連仁									

* 配有座車成本 NT\$9,160 仟元，帳面價值 NT\$6,891 仟元。

** 本公司及財務報告內所有公司支付總經理及副總經理報酬之金額皆相同。

*** 擬議發放之 2015 年度總經理及副總經理現金紅利尚未經股東會決議通過，係依去年實際配發比例計算今年擬議配發數，故此係暫估數。

**** 係提列提撥，未實際支付。

給付本公司各個總經理及副總經理酬金級距	總經理及副總經理姓名	
	本公司	合併報表內所有公司
低於 2,000,000 元	-	-
2,000,000 元(含)~5,000,000 元	-	-
5,000,000 元(含)~10,000,000 元	魏輝、李建宗、張永鴻、薛連仁	魏輝、李建宗、張永鴻、薛連仁
10,000,000 元(含)~15,000,000 元	-	-
15,000,000 元(含)~30,000,000 元	苗豐強、杜書伍	苗豐強、杜書伍
30,000,000 元(含)~50,000,000 元	-	-
50,000,000 元(含)~100,000,000 元	-	-
100,000,000 元以上	-	-
總計	6	6

分派員工酬勞之經理人姓名及分派情形

2015 年度

單位：%/新台幣仟元

	職稱	姓名	股票金額	現金金額*	總計	總額占稅後純益之比例 (%)
			金額	金額		
經理人	總經理	杜書伍	-	-	-	-
	海外執行長	苗豐強				
	副總經理	魏輝				
	副總經理	李建宗				
	副總經理	張永鴻				
	副總經理	薛連仁				
	財務協理	張文英				
	財務經理	黃碧琇				

* 擬議發放之 2015 年度經理人現金紅利尚未經股東會決議通過，係依去年實際配發比例計算今年擬議配發數，故此係暫估數。

最近二年度支付本公司董事、監察人、總經理及副總經理酬金總額占稅後純益比例

單位：新台幣仟元

項目	年度	酬金總額				佔稅後純益之比例			
		2014		2015*		2014		2015	
		本公司	合併報表內所有公司	本公司	合併報表內所有公司	本公司	合併報表內所有公司	本公司	合併報表內所有公司
董事之酬金		7,056	7,056	6,294	6,294	0.14%	0.14%	0.20%	0.20%
監察人之酬金		1,376	1,376	435	435	0.03%	0.03%	0.01%	0.01%
總經理及副總經理之酬金		106,338	106,338	68,980	68,980	2.12%	2.12%	2.17%	2.17%

* 擬議發放之 2015 年度董事、監察人、總經理及副總經理之酬金，尚未經股東會決議通過，係依去年實際配發比例計算今年擬議配發數，故此係暫估數。

(三) 公司治理運作情形

● 董事會運作情形

最近年度及截至 2016.04.30 止，董事會開會 (A) 6 次，董事監察人出席情形如下：

職稱	姓名	實際出席(列)席 次數(B)	委託出席 次數	實際出席(列)席率(%) 【 B/A 】	備註
董事長	苗豐強	6	0	100.00%	
董事	神通電腦(股)公司代表人：楊香芸	6	0	100.00%	
董事	神通電腦(股)公司代表人：周德虔	6	0	100.00%	
董事	杜書伍	6	0	100.00%	
獨立董事	魏永篤	6	0	100.00%	
獨立董事	焦佑鈞	6	0	100.00%	
獨立董事	張安平	3	2	50.00%	

其他應記載事項：

- 一、證交法第 14 條之 3 所列事項暨其他經獨立董事反對或保留意見且有紀錄或書面聲明之董事會議決事項：無。
- 二、董事對利害關係議案迴避之執行情形：無。
- 三、當年度及最近年度加強董事會職能之目標(例如設立審計委員會、提升資訊透明度等)與執行情形評估：無。

● 薪資報酬委員會運作情形

一、本公司之薪酬委員會委員計 3 人。

二、本屆委員任期：2015.06.12~2018.06.11，最近年度及截至 2016.04.30 止，薪資報酬委員會開會（A）2 次，委員資格及出席情形如下：

職稱	姓名	實際出(列)席 次數(B)	委託出席 次數	實際出(列)席率(%) 【 B/A 】	備註
召集人	焦佑鈞	2	0	100.00%	
委員	魏永篤	2	0	100.00%	
委員	張安平	2	0	100.00%	

其他應記載事項：

一、董事會如不採納或修正薪資報酬委員會之建議，應敘明董事會日期、期別、議案內容、董事會決議結果以及公司對薪資報酬委員會意見之處理（如董事會通過之薪資報酬優於薪資報酬委員會之建議，應敘明其差異情形及原因）：無

二、薪資報酬委員會之議決事項，如成員有反對或保留意見且有紀錄或書面聲明者，應敘明薪資報酬委員會日期、期別、議案內容、所有成員意見及對成員意見之處理：無。

● 薪資報酬委員會成員資料

身分別	姓名	條件	是否具有五年以上工作經驗 及下列專業資格			符合獨立性情形*								兼任其他公開 發行公司薪資 報酬委員會成 員家數	備註			
			商務、法務、財 務、會計或公司 業務所須相關科 系之公私立大專 院校講師以上	法官、檢察官、 律師、會計師或 其他與公司業務 所需之國家考試 及格領有證書之 專門職業及技術 人員	商務、法務、財 務、會計或公司 業務所須之工作 經驗	1	2	3	4	5	6	7	8					
獨立董事	焦佑鈞			√		√	√	√	√	√	√	√	√	√	√	√	1	-
獨立董事	魏永篤		√	√		√	√	√	√	√	√	√	√	√	√	√	10	-
獨立董事	張安平			√		√	√	√	√	√	√	√	√	√	√	√	-	-

*各薪資報酬委員會成員於選任前二年及任職期間符合下述各條件者：

- 非為公司或其關係企業之受僱人。
- 非公司或其關係企業之董事、監察人(但如為公司或其母公司、公司直接及間接持有表決權之股份超過百分之五十之子公司之獨立董事者，不在此限)。
- 非本人及其配偶、未成年子女或以他人名義持有公司已發行股份總額百分之一以上或持股前十名之自然人股東。
- 非前三款所列人員之配偶、二親等以內親屬或五親等以內直系血親親屬。
- 非直接持有公司已發行股份總額百分之五以上法人股東之董事、監察人或受僱人，或持股前五名法人股東之董事、監察人或受僱人。
- 非與公司有財務或業務往來之特定公司或機構之董事（理事）、監察人（監事）、經理人或持股百分之五以上股東。
- 非為公司或其關係企業提供商務、法務、財務、會計等服務或諮詢之專業人士、獨資、合夥、公司或機構之企業主、合夥人、董事（理事）、監察人（監事）、經理人及其配偶。
- 未有公司法第 30 條各款情事之一。

● 公司治理運作情形資訊及其與上市上櫃公司治理實務守則差異情形及原因

評估項目	運作情形			與上市上櫃公司治理實務守則差異情形及原因
	是	否	摘要說明	
一、公司是否依據「上市上櫃公司治理實務守則」訂定並揭露公司治理實務守則？	V		本公司於2016年訂定並於公司網站揭露「公司治理守則」。	符合「上市上櫃公司治理實務守則」理念及執行作業。
二、公司股權結構及股東權益				
(一) 公司是否訂定內部作業程序處理股東建議、疑義、糾紛及訴訟事宜，並依程序實施？	V		(一) 本公司於2015年訂定內部重大資訊處理作業程序並依程序實施，另外本公司設有發言人制度，妥善處理股東建議、疑義及糾紛及訴訟事宜。	符合「上市上櫃公司治理實務守則」理念及執行作業。
(二) 公司是否掌握實際控制公司之主要股東及主要股東之最終控制者名單？	V		(二) 本公司可掌握實際控制公司之主要股東及主要股東之最終控制者名單；並依證券交易法規定每月申報董、監及大股東持有股數。	
(三) 公司是否建立、執行與關係企業間之風險控管及防火牆機制？	V		(三) 本公司已依相關法令於內部控制制度中建立相關制度並執行之。除確實辦理自行檢查作業外，董事會及管理階層亦定期、不定期檢討各部門自行檢查結果及稽核單位之稽核報告，落實公司內部控制制度，配合公開發行公司相關規定建立健全之財務、業務及會計管理制度並強化與關係企業管理，實施必要之控管機制，以降低營運風險。與關係企業之往來皆本於公平合理之原則，就相互間之財務業務相關作業訂定書面規範。	
(四) 公司是否訂定內部規範，禁止公司內部人利用市場上未公開資訊買賣有價證券？	V		(四) 本公司已訂定行為準則，禁止公司內部人利用市場上未公開資訊買賣有價證券	
三、董事會之組成及職責				
(一) 董事會是否就成員組成擬訂多元化方針及落實執行？	V		(一) 本公司已依證券交易法第十四條之二規定，於公司章程中規定設置獨立董事，獨立董事二至三名；另本公司章程中亦訂定獨立董事選舉採公司法第一百九十二條之一之候選人提名制度。上述公司章程之修訂，業經本公司2011年度股東常會決議通過。本公司已於2012年選任獨立董事，3位獨立董事候選人之學歷、專業素養及獨立性情形均符合「公開發行公司獨立董事設置及應遵循事項辦法」第二、三、四條，及公司法第一九二條之一第四項之規定。	(一)符合「上市上櫃公司誠信經營守則」理念及執行作業。 (二)如有法令或實際必要之考量時，則爰「上市上櫃公司治理實務守則」及相關法令辦理。
(二) 公司除依法設置薪資報酬委員會及審計委員會外，是否自願設置其他各類功能性委員會？	V		(二) 本公司持續致力於追求公司治理與強化組織運作之機制，2012年已成立「薪酬委員會」，2015年已成立「審計委員會」，未來會持續規劃其他功能性委員會。	
(三) 公司是否訂定董事會績效評估辦法及其評估方式，每年並定期進行績效評估？	V		(三) 董事會主席為本公司董事長，經營策略的推展則交由專業經理人來執行。董事會職責包括監督、任命與指導公司管理階層，並且負責公司整體的營運狀況，健全監督機制與管理能力之強化，惟尚未訂定正式董事會績效評估辦法及其評估方式，未來將視需要評估訂定，致力確保股東權益。	
(四) 公司是否定期評估簽證會計師獨立性？	V		(四) 本公司每年均定期評估簽證會計師之獨立性，並考量是否有更換會計師之必要，提報審計委員會及董事會通過簽證會計師之獨立性評估及委任。本公司之簽證會計師與本公司並無利害關係，且為國內知名之會計師事務所，故其獨立性及專業性應無庸置疑。	
四、公司是否建立與利害關係人溝通管道，及於公司網站設置利害關係人專區，並妥適回應利害關係人所關切之重要企業社會責任議題？	V		本公司已完成架設公司網站，即時揭露中英文公司治理相關資訊，設置利害關係人專區，目前利害關係人可正式透過本公司發言人及代理發言人管道與公司溝通：電話：(02)2506-3320。	符合「上市上櫃公司誠信經營守則」理念及執行作業。
五、公司是否委任專業股務代辦機構辦理股東會事務？	V		本公司委由中國信託商業銀行代理部辦理股東會事務。	符合「上市上櫃公司誠信經營守則」理念及執行作業。
六、資訊公開				
(一) 公司是否架設網站，揭露財務業務及公司治理資訊？	V		(一) 本公司設有網站，揭露財務與業務之相關資訊。	(一)符合「上市上櫃公司治理實務守則」理念及執行作業。 (二)如有法令或實際必要之考量時，則爰「上市上櫃公司治理實務守則」及相關法令辦理。
(二) 公司是否採行其他資訊揭露之方式(如架設英文網站、指定專人負責公司資訊之蒐集及揭露、落實發言人制度、法人說明會過程放置公司網站等)？	V		(二) 本公司依法需揭露之相關資料，均即時於「公開資訊觀測站」公告予投資人明瞭及進行查詢。 (三) 本公司除設置發言人外，亦有代理發言人制度。 (四) 本公司已架設投資人專區之中文公司治理資訊網站，即時揭露公司治理相關資訊。	

評估項目	運作情形			與上市上櫃公司治理實務守則差異情形及原因												
	是	否	摘要說明													
七、公司是否有其他有助於瞭解公司治理運作情形之重要資訊（包括但不限於員工權益、僱員關懷、投資者關係、供應商關係、利害關係人之權利、董事及監察人進修之情形、風險管理政策及風險衡量標準之執行情形、客戶政策之執行情形、公司為董事及監察人購買責任保險之情形等）？	V		<p>(一) 員工權益： 本公司堅信員工乃企業成長之動能，故公司對員工權益極為重視，遵守一切法定之員工權益。</p> <p>1.制度：(1)勞健保、退休金提撥、員工教育訓練、員工不定期健康講座等。 (2)持續提供員工各種福利，如：為同仁投保至少300萬元壽險(遠優於一般企業)、免費健康檢查、婚喪生育補助、無息貸款、外訓補助等措施。</p> <p>2.執行情形：(1)法定之員工權益皆依法辦理。 (2)各式員工福利，皆指派專人專責辦理。 (3)近幾年來有幾位同仁因故發生重大傷病，公司團體保險即能發揮作用，為員工家庭提供3-5年的經濟保障，考量同仁也會有為家人投保的需求，公司另以優惠價格提供員工本人及眷屬「自費加保」壽險與意外險。</p> <p>(二) 投資者關係：本公司堅持誠信與資訊揭露公平原則，力行企業公司治理透明化，定期公佈公司營運及財務相關訊息給股東大眾，並設置發言人及代理發言人制度，善盡公司資訊揭露之責任及義務。</p> <p>(三) 供應商關係及利害關係人之權利：本公司與供應商均保持長期密切合作關係。</p> <p>(四) 董事進修情形：本公司之董事均具有產業專業背景，並已將進修情形揭露於「公開資訊觀測站」，隨時供股東及投資者參考。2015年進修情形如附表。</p> <p>(五) 風險管理政策及風險衡量之執行情形：依法訂定各種內部規章，進行各種風險管理及評估。</p> <p>(六) 董事對利害關係議案迴避之執行情形：本公司董事對有利害關係之議案均有迴避，不參與表決。</p> <p>(七) 客戶政策之執行情形：本公司與客戶維持穩定良好關係，以創造公司利潤。</p> <p>(八) 董事及監察人購買責任保險之情形：本公司已依「上市上櫃公司治理實務守則」規範為董事及監察人購買責任保險，並已揭露於「公開資訊觀測站」。</p> <table border="1" data-bbox="625 1025 1254 1211"> <thead> <tr> <th>投保對象</th> <th>保險公司</th> <th>投保金額 (新台幣：仟元)</th> <th>投保期間</th> </tr> </thead> <tbody> <tr> <td>全體董事及監察人</td> <td>富邦產物保險股份有限公司</td> <td>627,230</td> <td>起2014年9月1日 迄2015年9月1日</td> </tr> <tr> <td>全體董事</td> <td>富邦產物保險股份有限公司</td> <td>608,272</td> <td>起2015年9月1日 迄2016年9月1日</td> </tr> </tbody> </table> <p>(九) 本公司董事均能本於忠實執行業務並盡善良管理人之注意義務行使職權。 (十) 本公司已訂定「董事會議事規範」並實行之。 (十一) 為強化公司治理，本公司董事會議每季均至少召開一次。</p>	投保對象	保險公司	投保金額 (新台幣：仟元)	投保期間	全體董事及監察人	富邦產物保險股份有限公司	627,230	起2014年9月1日 迄2015年9月1日	全體董事	富邦產物保險股份有限公司	608,272	起2015年9月1日 迄2016年9月1日	符合「上市上櫃公司治理實務守則」理念及執行作業。
投保對象	保險公司	投保金額 (新台幣：仟元)	投保期間													
全體董事及監察人	富邦產物保險股份有限公司	627,230	起2014年9月1日 迄2015年9月1日													
全體董事	富邦產物保險股份有限公司	608,272	起2015年9月1日 迄2016年9月1日													
八、公司是否有公司治理自評報告或委託其專業機構之公司治理評鑑報告？(若有，請敘明其董事會意見、自評或委外評鑑結果、主要缺失或建議事項及改善情形)	V		<p>本公司目前尚未設置公司治理自評報告或委託其他專業機構之公司辦理治理評鑑報告。</p>	如有法令或實際必要之考量時，則爰「上市上櫃公司治理實務守則」及相關法令辦理。												
董事及監察人進修情形：																
董事及監察人	進修機構	課程名稱	訓練期間	時數												
董事	杜書伍	社團法人中華公司治理協會	審計委員會之相關規範及運作實務	2015.07.28	3											
獨立董事	魏永篤	財團法人中華民國證券暨期貨市場發展基金會	上市公司企業倫理領袖論壇	2015.05.27	3											
獨立董事	魏永篤	社團法人中華公司治理協會	長期激勵薪酬應用趨勢與設計考量	2015.06.17	3											
獨立董事	魏永篤	社團法人中華公司治理協會	風險管理、內部控制與資訊管理實務	2015.09.11	3											
獨立董事	魏永篤	財團法人台灣金融研訓院	董監事會運作實務與公司治理研習班	2015.09.22	3											
獨立董事	魏永篤	社團法人中華公司治理協會	集團治理	2015.09.22	3											
獨立董事	魏永篤	社團法人中華公司治理協會	如何運用商業判斷法則，降低董監在執行職務中的訴訟風險	2015.10.28	1											
獨立董事	魏永篤	社團法人中華公司治理協會	台灣上市公司董事會運作及評估現況調查結果分享	2015.10.28	1											
獨立董事	焦佑鈞	社團法人中華公司治理協會	兩岸資本市場的挑戰；2016年經濟展望	2015.12.14	3											
董事	苗豐強	中華民國內部稽核協會	營運稽核實務	2015.07.03	3											
董事	苗豐強	社團法人中華公司治理協會	審計委員會之相關規範及運作實務	2015.07.28	3											
法人董事代表人	周德虔	社團法人中華公司治理協會	公司治理與證券法規:從董監事角度看外部審計與內部控制	2015.06.15	3											
法人董事代表人	楊香芸	社團法人中華公司治理協會	審計委員會之相關規範及運作實務	2015.07.28	3											

● 履行社會責任情形

評估項目	運作情形			與上市上櫃公司企業社會責任實務守則差異情形及原因
	是	否	摘要說明	
<p>一、落實推動公司治理</p> <p>(一) 公司是否訂定企業社會責任政策或制度，以及檢討實施成效？</p>	V		<p>(一) 本公司訂定企業社會責任政策，以「聯強的價值觀」之形式明確宣示闡述，並且形成企業文化的一部分。「聯強的價值觀」(制訂於1988年)全文如下：</p> <ol style="list-style-type: none"> 1.均衡維護員工與股東的權益是我們的責任。我們將以誠信、公平的原則來處理彼此的權益。 2.我們潛心於建立優良的企業文化與環境，以為員工在公司經營理念與策略的組織規範內，有充分發揮個人潛能的機會。 3.我們執著於誠信的原則，秉持最高商業道德，不以提供誘因而影響他人行為，而違反雇主或公司利益，同樣也不容許我們的員工收受這種誘因。 4.我們認為對所在的社會或行業付出貢獻是義務，也是使命。 5.我們深信：贏得信賴，是榮譽也是責任；雅納批評，是智慧也是勇氣。 	符合「上市上櫃公司企業社會責任實務守則」
<p>(二) 公司是否定期舉辦社會責任教育訓練？</p>	V		<p>(二) 本公司於新人報到當天即辦理新人教育訓練，於課程中宣導公司經營理念與價值觀，當中即包含企業社會責任理念。並長期透過內部教育訓練聯強EMBA文章與聯強觀念短語，宣導正面的價值觀，以達到潛移默化的效果。</p>	符合「上市上櫃公司企業社會責任實務守則」
<p>(三) 公司是否設置推動企業社會責任專(兼)職單位，並由董事會授權高階管理階層處理，及向董事會報告處理情形？</p>	V		<p>(三) 本公司於2015年成立專責之CSR工作小組，並由總經理為召集人，企業社會責任之推動由總經理室人資品質管理室負責統籌。依議題區分為4個領域工作小組，由各部門遴選適當職能主管及員工組成。CSR工作小組將統籌管理與執行聯強的CSR政策與活動，並負責每年度之CSR報告編撰與出版事宜。</p>	符合「上市上櫃公司企業社會責任實務守則」
<p>(四) 公司是否訂定合理薪資報酬政策，並將員工績效考核制度與企業責任政策結合，設立明確有效之獎勵及懲戒制度？</p>	V		<p>(四) 本公司考量外部市場、內部公平與合理性，以支持組織營運目標、個別績效差異化為依據，訂定合理薪酬政策，年度總收入公平公正反映個人的貢獻度。本公司於創立之始即訂定以誠信、公平原則揭示於公司價值觀內，均衡維護員工與股東權益，秉持最高商業道德，不因誘因違反公司利益。在每位員工任職時均簽署契約書、廉潔承諾書等承諾遵守相關誠信規則，並訂定獎懲制度明確規範相關行為準則。</p>	符合「上市上櫃公司企業社會責任實務守則」
<p>二、發展永續環境</p> <p>(一) 公司是否致力於提升各項資源之利用效率，並使用對環境負荷衝擊低之再生物料？</p>	V		<p>(一) 本公司致力於提升資源之利用效率，降低對環境之負荷。</p> <ol style="list-style-type: none"> 1.進行包材回收重複利用。 2.推動無紙化行政作業，如電子簽核系統，大量降低紙張的耗用，達到節能減碳的目的。 	符合「上市上櫃公司企業社會責任實務守則」
<p>(二) 公司是否依其產業特性建立合適之環境管理制度？</p>	V		<p>(二) 本公司為3C產品通路業，非高污染性行業，然聯強基於地球生命共同體的理念，仍然為善盡環保責任而積極付出。</p>	符合「上市上櫃公司企業社會責任實務守則」
<p>(三) 公司是否注意氣候變遷對營運活動之影響，並執行溫室氣體盤查、制定公司節能減碳及溫室氣體減量策略？</p>	V		<p>(三) 本公司為3C產品通路業，非高污染性行業，二氧化碳排放主要為運籌中心使用車輛，2015年車輛用油溫室氣體排放量1,317噸CO₂；在車輛汰舊換新時，全面採用符合我國環保法規之車輛，降低車輛使用對於環境保護的衝擊。此外，聯強制定節能減碳及溫室氣體減量策略如下：</p> <ol style="list-style-type: none"> 1.辦公室區域溫度未達26°C，冷氣主機無法開啟。 2.晚上7:30關空調。 3.廠區燈管計劃全面使用T5省電燈具及單一燈管。 4.物流車輛回至廠區停放後，一律熄火，禁止怠速時使用冷氣。 5.鼓勵同仁多走樓梯、少搭電梯。 	符合「上市上櫃公司企業社會責任實務守則」

評估項目	運作情形		與上市上櫃公司企業社會責任實務守則差異情形及原因	
	是	否		摘要說明
三、維護社會公益				
(一) 公司是否依照相關法規及國際人權公約，制訂相關之管理政策與程序？	V		(一) 本公司以誠信對待員工，依勞基法、國際人權公約與相關法令訂定相關管理政策，保障員工合法權益；定期舉行勞資會議，提供勞資雙方溝通管道，建立共識，促進和諧。尊重兩性平等，訂定員工性騷擾防治處理要點，且優先聘用殘障人士，提供其工作機會及場所，與一般人員有相同職涯發展途徑。	符合「上市上櫃公司企業社會責任實務守則」
(二) 公司是否建置員工申訴機制及管道，並妥適處理？	V		(二) 本公司設至員工意見信箱，收到員工意見後，將會由專人處理與回覆。	符合「上市上櫃公司企業社會責任實務守則」
(三) 公司是否提供員工安全與健康之工作環境，並對員工定期實施安全與健康教育？	V		(三) 本公司重視員工安全與身心健康，致力於工作環境的改善、員工安全健康意識的提升，並制定相關管理機制，運作方式說明如下： 1. 工作環境與員工安全保護 (1) 本公司建構安全健康的工作場所，定期維護及改善設備；辦公用電腦全面採用低藍光螢幕，以提供員工舒適、健康、友善的辦公設備。 (2) 本公司工作場所皆投保公共意外責任險，依法令規定向主管機關申報建築物及消防設備之公共安全設備檢查，並取得防火管理人員合格證照，制定工作場所消防計畫，維護工作場所消防設備安全。 (3) 設置安全衛生管理人員，並辦理安全衛生教育訓練。 2. 員工健康促進 (1) 本公司設置專職護理師，提供員工健康諮詢，並舉辦健康講座，請專業醫師與員工分享保健資訊，提供正確健康管理知識，強化員工健康意識。 (2) 辦理定期免費健康檢查，並由護理師提供異常追蹤之必要協助，提供完善健康照護，為員工健康把關。 (3) 舉辦運動會、健康促進競賽，鼓勵員工注重身心健康 (4) 不定期提供專業肩頸舒壓按摩服務，改善久坐辦公的僵硬，促進血液循環。	符合「上市上櫃公司企業社會責任實務守則」
(四) 公司是否建立員工定期溝通之機制，並以合理方式通知對員工可能造成重大影響之營運變動？	V		(四) 本公司定期舉行勞資會議，提供勞資雙方溝通管道，建立共識，促進勞資和諧，且不定期以電子郵件通告各項訊息。	符合「上市上櫃公司企業社會責任實務守則」
(五) 公司是否位員工建立有效之職涯能力發展培訓計畫？	V		(五) 本公司堅信：「有好的員工才有好的部門，有好的部門才有好的公司」。從新入入職後，規劃各職務專業培訓，更建置知識管理系統讓員工自主學習，使員工能夠不斷精進，提升專業能力。另外，在每個不同的職涯發展階段，安排報告與整合閱讀；幫助員工透過制度化的演練，提升職涯能力。	符合「上市上櫃公司企業社會責任實務守則」
(六) 公司是否就研發、採購、生產、作業及服務流程等制定相關保護消費者權益政策及申訴程序？	V		(六) 本公司為代理商，主要係依照原廠的服務規範、政府法令法規，面向消費者進行服務。為重視消費者權益和各項售後服務之滿意度，同時提供聯強e城市網站客服信箱與客服電話專線，以掌握並關切處理。	符合「上市上櫃公司企業社會責任實務守則」
(七) 對產品與服務之行銷及標示，公司是否遵循相關法規及國際準則？	V		(七) 本公司對於產品與服務行銷及標示，係依商品標示法及經濟部商業司公告實施之資訊、通訊(3C)商品標示基準及其他相關規定。另依法向經濟部標準檢驗局申請商品檢磁及其他驗證。以使消費者對於產品使用充分了解。	符合「上市上櫃公司企業社會責任實務守則」
(八) 公司與供應商來往，是否評估供應商過去有無影響環境與社會之記錄？	V		(八) 有關環境與企業社會責任的履行，本公司除加強企業自我管理外，在往來合作對象的選擇上，本公司並非側重利潤，同時以企業社會責任的履行程度，作為是否長期合作的一項重要評估指標。在評估供應商對於社會責任的履行上，本公司主要朝著以下幾個項目作為評估。 1. 「廉政管理、乾淨交易」 透過我司代理商角色來鏈結原廠及客戶，共同創造一個和諧純粹的交易環境，除了遵守廉潔承諾，更要遵守電子行業行為準則以及相關法令法規，務求做到守法務實的企業本分。 2. 「綠色環保、能源再利用」 要求原廠及供應商遵守歐盟環保規範及各國環保法令，以永續經營為目標，擴大整體的綠色供應鏈績效。	符合「上市上櫃公司企業社會責任實務守則」
(九) 公司與其主要供應商之契約是否包含供應商如涉及違反其企業社會責任政策，且對環境與社會有顯著影響時，得隨時終止或解除契約之條款？	V		(九) 目前非與所有往來交易夥伴都有簽署嚴重違反「企業社會責任政策」時得終止契約的約定。但若有相關之情事，將重新評估與供應商之合作關係，以期達到本公司與供應商共同提升企業社會責任的目的。	如有法令或實際必要之考量時，將依法辦理。

評估項目	運作情形		與上市上櫃公司企業社會責任實務守則差異情形及原因
	是	否	
四、加強資訊揭露 (一) 公司是否於其網站及公開資訊觀測等處階漏具攸關性及可靠性之企業社會責任相關資訊?	V		本公司於網站設有企業社會責任專區，並於2015年底出版第一本2014年度企業社會責任報告書，上傳於公司網站與公開資訊觀測站，往後將每年發行前一年度報告書，供利害關係人瀏覽，並提供聯絡資訊，作為利害關係人交流溝通管道。
五、公司如依據「上市上櫃公司企業社會責任實務守則」訂有本身之企業社會責任守則者，請敘明其運作與所訂守則之差異情形： 有關本公司企業社會責任運作情形，說明如下，另可參閱聯強集團網站企業社會責任專區所上傳之企業社會責任報告書。			
六、其他有助於瞭解企業社會責任運作情形之重要資訊： 說明如下，另可參閱聯強集團網站企業社會責任專區所上傳之企業社會責任報告書。			
七、公司產品或企業社會責任報告書如有通過相關驗證機構之查證標準，應加以敘明：無此情形。			
其他企業社會責任運作情形			
環境管理			
聯強為3C產品通路業，非高污染性行業，然聯強基於地球生命共同體的理念，仍然為善盡環保責任而積極付出。			
(一)降低服務的環境衝擊			
聯強在台灣的維修中心設置廢、舊手機、廢電子產品與電池回收標誌與回收箱。若是回收廢、舊手機，回收前皆提醒消費者須將個人資料清除，以維護個資安全。每一季再委由廠商依法回收處置。			
(二)降低物流交通運輸的環境衝擊			
消費性產品通路的產業，物流車輛為主要的耗與排放溫室氣體來源。因此聯強很早就意識到且著手管理，以降低運輸產品過程對於環境的衝擊。在車輛汰舊換新時，全面採用符合我國環保法規之車輛，以降低運輸過程產生的空氣汙染。聯強透過自行開發之運籌管理資訊系統，結合自有車隊與多年配送實務經驗，劃分配送領域，專人專車服務該領域客戶，一日2~3次配送，減少沒有效率的運輸路線。物流車輛回至廠區停放後，一律熄火，禁止怠速時使用冷氣。			
員工關懷			
聯強堅信：「有好的員工才有好的部門，有好的部門才有好的公司」，我們希望藉由提供每位員工適度的關心和照顧，及確實落實員工關懷，並提供同仁發展才能的舞台，持續帶給員工職涯成就感與滿足感。基於以員工為本的理念，聯強國際建構出多元平等、溫馨穩健的職場環境，重視員工安全及人才培育發展。			
(一)員工多元化與平等			
我們僱用員工，不因種族、階級、語言、思想、宗教、黨派、籍貫、性別、容貌、五官、出生地、性傾向、年齡、婚姻、身心障礙或以往工會會員身分而予以歧視。			
(二)職場安全衛生			
職場的安全與衛生是聯強對於工作夥伴能安心工作的重要承諾，為加強職業災害的預防，我們的機電人員每日巡檢工作場所及機房、加強用電安全(例：2015年底更換B1高壓變電室1250KW、750KW變壓器絕緣油)、每季進行水質檢測、執行修繕作業(例：機車停車棚棚架修繕及照明加強)、更新防護具(例：頂樓爬梯護籠)；並定期檢查大樓結構安全、傾斜度、消防設備、建物設施安全等，確保我們的夥伴們能夠安心的工作。			
2013年11月起導入健康服務醫師，安排每兩個月進行臨廠服務，提供健康講座及醫師諮詢；並於2014年4月設置健康服務護理師，定期巡視集乳室環境整潔及用物補充。於2015年起全面更換辦公室螢幕(低藍光設備)，降低同仁長期直視螢幕對眼睛造成的傷害，並舉辦健康促進活動如減重活動、員工運動會、捐血活動、設置員工福利社以提供健康食品為原則(水果、麵包)等，同時成立企業社團活動(籃球社)。			
(三)安心與安全保障			
1. 強調營造「智慧均衡的工作生活模式」，鼓勵同仁「適度休假」，除依法賦予員工特休假，且特別針對年資未滿一年新進同仁，提供優於勞基法的額外賦予七天休假(依年度任職比例)。			
2. 為所有正職員工投保至少三百萬元的定期壽險，強化員工的家庭基本保障。			
3. 任職滿一年可申請購屋、房屋修繕、結婚、生育、購車、急難救助無息貸款，迄今已有超過500餘人次申請運用。			
4. 結婚、喪葬、住院、生育、生日等禮金/禮券。			
5. 足額繳納勞工保險、勞工退休金提撥、全民健康保險等法定保障。			
(四)女性友善職場環境			
1. 公司選用與晉升人才不受性別影響，所有主管職中女性人數超過四成。			
2. 設有舒適且隱私不受打擾的哺集乳室，產後哺乳無壓力			
3. 友善提供彈性的育嬰留停環境，統計近三年申請產假的女性同仁中，有50%會接續在生產後申請育嬰假(亦有多位男性同仁申請育嬰假)，且高達72%有申請育嬰假的同仁會回任，降低女性同仁工作與家庭照顧間的衝突，使女性同仁不因短期的家庭照顧因素中斷職涯！			
社會關懷			
聯強國際多年以來一向秉持的理念在於「知識與經驗的分享，是我們回饋社會的方式」，因此，多年來即將內部經營管理之經驗與知識集結而成的內部教育訓練教材《聯強EMBA》與《聯強觀念短語》等相關文章，無償授權予各界使用，並將相關文章出版之版稅收入，全數捐出作為推廣教育文化藝術用途。聯強之經營管理經驗，也提供學術界作為個案研究使用，獲得國立政治大學商學院選入作為台灣企業管理個案研究(Case Study)，並已在全球商學院發行。此外，聯強運籌中心提供學術單位教學研究目的之參訪申請，促進學術交流；並提供在校學生實習機會，培養人才。			
聯強國際於2015年舉辦愛心捐血活動，並於中秋佳節採購愛心禮盒致贈同仁；除支持公益外，聯強國際也陸續認養行道樹，持續回饋社會，善盡企業社會責任。			

● 落實誠信經營情形

評估項目	運作情形			與上市上櫃公司治理實務守則差異情形及原因
	是	否	摘要說明	
一、訂定誠信經營政策及方案 (一) 公司是否於規章及對外文件中明示誠信經營之政策，以及董事會與管理階層積極落實經營政策之承諾？ (二) 公司是否訂定防範不誠信行為方案，並於各方案內明定作業程序、行為指南、違規之懲戒及申訴制度，且落實執行？ (三) 公司是否對「上市上櫃公司誠信經營守則」第七條第二項各款或其他營業範圍內具較高不誠信行為風險之營業活動，採行防範措施？	V		(一) 本公司訂有「誠信經營守則」，並由稽核室負責誠信經營政策與防範方案之制定及監督執行。 (二) 公司訂有「供貨廠商配合承諾書」，明訂所有供應商均應忠實執行各項交易行為，不得為任何不誠信行為，建立良好採購制度。為確保誠信經營之落實，本公司建立有效之會計制度及內部控制制度，內部稽核人員並做定期查核前項制度遵循情形。 (三) 本公司訂有「行為準則」，已針對「上市上櫃公司誠信經營守則」第七條第二項各款或其他營業範圍內具較高不誠信行為風險之營業活動，建立防範行賄及收賄、禁止提供非法政治獻金、禁止不當慈善捐贈或贊助、禁止提供或接受不合理禮物、款待或其他不正當利益等管理措施。	符合「上市上櫃公司誠信經營守則」理念及執行作業。
二、落實誠信經營 (一) 公司是否評估往來對象之誠信紀錄，並於其與往來交易對象簽訂之契約中明訂誠信行為條款？ (二) 公司是否設置隸屬董事會之推動企業誠信經營專(兼)職單位，並定期向董事會報告其執行情形？ (三) 公司是否制定防止利益衝突政策、提供適當陳述管道，並落實執行？ (四) 公司是否為落實誠信經營已建立有效的會計制度、內部控制制度，並由內部稽核單位定期查核，或委託會計師執行查核？ (五) 公司是否定期舉辦誠信經營之內、外部之教育訓練？	V	V	(一) 本公司訂有「供貨廠商配合承諾書」，明訂所有供應商均應忠實執行各項交易行為，不得為任何不誠信行為，建立良好採購制度。 (二) 本公司尚未設置隸屬董事會之推動企業誠信經營專職單位，由各部門依其職務所及範疇盡力履行誠信經營運作。 (三) 公司訂有「員工廉潔承諾書」，明訂員工不得有任何形式之「不正行為」例如回扣、傭金、任何形式之股份權益或不當餽贈或招待，或有直接或間接圖利自己或關係人或指定人之行為，避免員工因個人利益而犧牲公司權益。 (四) 為確保誠信經營之落實，本公司建立有效之會計制度及內部控制制度，內部稽核人員並做定期查核前項制度遵循情形。 (五) 本公司訂有「誠信經營守則」及「行為準則」內建誠信經營於企業文化中，並不時於各會議及聯強EMBA宣導，以求落實。對於廠商簽約交易前均會宣導本公司誠信經營之相關規範。	符合「上市上櫃公司誠信經營守則」理念及執行作業。
三、公司檢舉制度之運作情形 (一) 公司是否訂定具體檢舉及獎勵制度，並建立便利檢舉管道，及針對被檢舉對象指派適當之受理專責人員？ (二) 公司是否訂定受理檢舉事項之調查標準作業程序及相關保密機制？ (三) 公司是否是否採取保護檢舉人不因檢舉而遭受不當處置之措施？	V	V	(一) 本公司訂有「行為準則」任何人如果從事或得知任何違反行為準則及其相關規定之行為或活動時，皆有責任立即報告其直屬主管或公司稽核單位。 (二) 本公司稽核單位受理匿名檢舉，檢舉人務必提供充分的相關訊息，以利公司查證。 (三) 任何人均不會因檢舉可能違反準則、違反證券交易法令的可疑情事及其他不法情事而受到報復或威脅。若檢舉人確實被報復、受威脅及被警告者，應立即呈報相關情事予直屬主管或公司稽核單位。	符合「上市上櫃公司誠信經營守則」理念及執行作業。
四、加強資訊揭露 (一) 公司是否於其網站及公開資訊觀測站，揭露其所訂誠信經營守則內容及推動成效？	V		本公司設有網站，揭露相關企業文化、經營方針等資訊。 本公司已完成架設投資人專區之中英文公司治理資訊網站，即時揭露公司治理相關資訊。	符合「上市上櫃公司誠信經營守則」理念及執行作業。
五、公司如依據「上市上櫃誠信經營守則」訂有本身之誠信經營守則者，請敘明其運作與所訂守則之差異情形： 本公司已訂定誠信經營守則，且符合「上市上櫃公司誠信經營守則」理念及執行作業。				
六、其他有助於瞭解公司誠信經營運作情形之重要資訊： <ol style="list-style-type: none"> 1. 本公司遵守公司法、證券交易法、商業會計法、上市上櫃相關規章或其他商業行為有關法令，以做為落實誠信經營之基本。 2. 本公司「董事會議事規則」中訂有董事利益迴避制度，對董事會所列議案，與其自身或其代表人之法人有利害關係，致有害公司利益之虞者，得陳述意見及答詢，不得加入討論及表決，且討論及表決時應予迴避，並不得代理其他董事行使其表決權。 3. 本公司訂有「供貨廠商配合承諾書」，明訂所有供應商均應忠實執行各項交易行為，不得為任何不誠信行為，建立良好採購制度。 4. 本公司已依金融監督管理委員會2014年10月31日金管證發字第103003989號函規定，檢視並修訂本公司誠信經營守則。 				

● 內部控制制度執行狀況

聯強國際股份有限公司
內部控制制度聲明書

日期：民國105年3月14日

本公司民國104年度之內部控制制度，依據自行檢查的結果，謹聲明如下：

- 一、本公司確知建立、實施和維護內部控制制度係本公司董事會及經理人之責任，本公司業已建立此一制度。其目的係在對營運之效果及效率(含獲利、績效及保障資產安全等)、報導具可靠性、及時性、透明性及符合相關規範暨相關法令規章之遵循等目標的達成，提供合理的確保。
- 二、內部控制制度有其先天限制，不論設計如何完善，有效之內部控制制度亦僅能對上述三項目標之達成提供合理的確保；而且，由於環境、情況之改變，內部控制制度之有效性可能隨之改變。惟本公司之內部控制制度設有自我監督之機制，缺失一經辨認，本公司即採取更正之行動。
- 三、本公司係依據「公開發行公司建立內部控制制度處理準則」(以下簡稱「處理準則」)規定之內部控制制度有效性之判斷項目，判斷內部控制制度之設計及執行是否有效。該「處理準則」所採用之內部控制制度判斷項目，係為依管理控制之過程，將內部控制制度劃分為五個組成要素：1.控制環境，2.風險評估，3.控制作業，4.資訊與溝通，及5.監督作業。每個組成要素又包括若干項目。前述項目請參見「處理準則」之規定。
- 四、本公司業已採用上述內部控制制度判斷項目，評估內部控制制度之設計及執行的有效性。
- 五、本公司基於前項評估結果，認為本公司於民國104年12月31日的內部控制制度(含對子公司之監督與管理)，包括瞭解營運之效果及效率目標達成之程度、報導係屬可靠、及時、透明及符合相關規範暨相關法令規章之遵循有關的內部控制制度等之設計及執行係屬有效，其能合理確保上述目標之達成。
- 六、本聲明書將成為本公司年報及公開說明書之主要內容，並對外公開。上述公開之內容如有虛偽、隱匿等不法情事，將涉及證券交易法第二十條、第三十二條、第一百七十一條及第一百七十四條等之法律責任。
- 七、本聲明書業經本公司民國105年3月14日董事會通過，出席董事7人中，無人持反對意見，均同意本聲明書之內容，併此聲明。

聯強國際股份有限公司
董事長：由豐強
總經理：杜書伍



會議日期	重要議案摘要	決議結果
2016.04.27	1.討論與群環科技股份有限公司股份轉換事。 2.討論更換簽證會計師及評估新任會計師獨立性及適任性事。 3.討論子公司 Synnex Global Ltd.增資事。	全體出席董事無異議通過。 全體出席董事無異議通過。 全體出席董事無異議通過。

* 上述股東會及董事會資訊並非完整內容，在此僅揭露本公司認為對投資人有重大影響之決議。

● 董事或監察人異議

本公司 2015 年度及 2016 年截至本年報刊印日止，未有董事不同意見之情形。

● 與財務報告有關人士辭職解任之情形

職稱	姓名	到任日期	解任日期	離職或解任原因
稽核主管	余旭盛	2013.08.15	2015.07.17	職涯規劃轉換產業
稽核主管	林太陽	2015.07.17	2016.03.14	營運需求另有任用

(四) 會計師之資訊

1. 公費資訊：

會計師事務所名稱	會計師姓名		查核期間	備註
資誠聯合會計師事務所	吳郁隆	周建宏	2015.01.01~2015.12.31	無

金額級距		公費項目	審計公費	非審計公費	合計
1	低於 2,000 仟元				
2	2,000 仟元 (含) ~4,000 仟元			V(**)	
3	4,000 仟元 (含) ~6,000 仟元				
4	6,000 仟元 (含) ~8,000 仟元				
5	8,000 仟元 (含) ~10,000 仟元				
6	10,000 仟元 (含) 以上		V(*)		V(*)

*係含海內、外子公司之服務公費。

**係含移轉訂價報告、企業社會責任報告書及財務報告翻譯等公費。

2. 更換會計師資訊：無此情形。

3. 本公司之董事長、總經理、負責財務或會計事務之經理人，最近一年度並無任職於簽證會計師所屬事務所或其關係企業之情事。

4. 會計師獨立性之評估：

- (1) 其未擔任本公司之董監事、經理人或重大影響之職務，亦非利害關係人，且無直接及間接利益衝突情事。
- (2) 同一會計師未連續執行簽證服務超過七年。
- (3) 本公司已取得會計師出具之超然獨立暨查核工作聲明書，並經審計委員會及董事會評估通過。

(五) 董事、監察人、經理人及大股東股權變動情形

職稱 姓名	2015		2016.01.01 ~ 2016.04.10		備註
	持有股數增(減)數	質押股數增(減)數	持有股數增(減)數	質押股數增(減)數	
董事長兼海外執行長 苗豐強	(120,000)	-	-	-	
董事兼總經理 杜書伍	-	-	-	-	
董事 楊香芸、周德虔	-	-	-	-	- 神通電腦(股)公司代表人*
監察人 楊香芸**、周德虔**	-	-	-	-	- 聯華實業(股)公司代表人*
副總經理 魏輝	-	-	-	-	
副總經理 李建宗	-	-	-	-	
副總經理 薛連仁	-	-	-	-	
副總經理 張永鴻	-	-	-	-	
財務協理 張文英	(32,000)	-	-	-	
財務經理 黃碧琇	-	-	-	-	
大股東 神通電腦(股)公司	-	-	-	-	

* 本資訊係指法人股權變動及質押情形。

** 係聯華實業(股)公司代表人，於 2015 年 6 月 12 日解任。

(六) 持股比例佔前十大股東間互為關係人資料：

姓名	本人持有股份		配偶、未成年子女持有股份		利用他人名義合計持有股份		前十大股東相互間具有財務會計準則公報第六號關係人或為配偶、二親等以內之親屬關係者，其名稱或姓名及關係。		備註
	股數	持股比率	股數	持股比率	股數	持股比率	名稱	關係	
神通電腦股份有限公司 代表人：苗豐強	216,381,957	13.62	-	-	-	-	苗豐強 杜書伍	董事長 法人監察人(聯強國際股份有限公司代表人)	
匯豐託保管馬修太平洋老虎 基金投資專戶	98,191,354	6.18	-	-	-	-	-	-	
富邦人壽保險股份有限公司 代表人：鄭本源	43,980,922	2.77	-	-	-	-	-	-	
匯豐(台灣)商業銀行股份有 限公司受託保管摩根士丹利 國際有限公司投資專戶	41,776,194	2.63	-	-	-	-	-	-	
勞工保險基金	40,400,208	2.54	-	-	-	-	-	-	
公務人員退休撫卹基金管理 委員會	38,003,277	2.39	-	-	-	-	-	-	
南山人壽保險股份有限公司 代表人：杜英宗	36,211,000	2.28	-	-	-	-	-	-	
杜書伍	34,434,649	2.17	1,511,662	0.10	-	-	神通電腦股份 有限公司	法人監察人(聯強國際 股份有限公司代表人)	
苗豐強	30,297,147	1.91	-	-	-	-	神通電腦股份 有限公司	董事長	
聯華實業股份有限公司	28,768,643	1.81	-	-	-	-	苗豐強	董事長	

(七) 對轉投資事業綜合持股比例

2015.12.31

轉投資事業	本公司投資		本公司直接或間接 控制事業之投資		本公司董事、監察 人、經理人之投資		綜合投資	
	股數	%	股數	%	股數	%	股數	%
群環科技(股)公司	42,166,777	40.86	-	-	-	-	42,166,777	40.86
Synnex Corporation	-	-	4,282,895	10.61	388,744	0.96	4,671,639	11.57
Redington (India) Ltd.	-	-	94,295,940	23.59	-	-	94,295,940	23.59
Synnex (Thailand) Public Company Ltd.	-	-	308,126,830	40.00	-	-	308,126,830	40.00

三、資本及股份

(一) 股本來源

2016.04.10
單位：股/新台幣仟元

股本來源	金額	股數	比例(%)
設立資本	202,312	20,231,233	1.27
現金增資	923,772	92,377,176	5.82
盈餘轉增資	12,718,960	1,271,896,030	80.07
資本公積轉增資	542,000	54,200,000	3.41
股份交換	224,120	22,412,000	1.41
員工認設權	215,780	21,578,000	1.36
可轉換公司債	1,058,265	105,826,483	6.66
合計	15,885,209	1,588,520,922	100.00

(二) 股份種類

2016.04.10
單位：股

股份種類	額定股本			備註
	已發行股數(已上市)	未發行股數	合計	
記名式普通股	1,588,520,922	611,479,078	2,200,000,000	-

(三) 股東結構

2016.04.10

項目	政府機關	金融機構	其它法人	個人	外國機構及外國人	合計
人數	1	55	177	46,662	585	47,480
持有股數	587	227,028,376	420,774,624	322,063,101	618,654,234	1,588,520,922
持有比例 (%)	0.00	14.29	26.49	20.27	38.95	100.00

(四) 股權分散情形

每股面額十元
2016.04.10

持股分級	股東人數	持有股數	持股比例 (%)
1 - 999	10,411	2,857,504	0.18
1,000 - 5,000	26,158	58,723,278	3.70
5,001 - 10,000	5,268	41,436,360	2.61
10,001 - 15,000	1,781	22,597,256	1.42
15,001 - 20,000	1,078	19,815,870	1.25
20,001 - 30,000	904	23,162,468	1.46
30,001 - 40,000	397	14,222,736	0.90
40,001 - 50,000	288	13,423,075	0.85
50,001 - 100,000	545	39,266,583	2.47
100,001 - 200,000	254	36,105,860	2.27
200,001 - 400,000	132	37,617,065	2.37
400,001 - 600,000	69	33,586,204	2.11
600,001 - 800,000	34	24,069,550	1.52
800,001 - 1,000,000	19	17,157,981	1.08
1,000,001 以上	142	1,204,479,132	75.81
合計	47,480	1,588,520,922	100.00

(五) 主要股東名單

主要股東名稱	2016.04.10	
	持有股數	持股比例 (%)
神通電腦股份有限公司 代表人:苗豐強	216,381,957	13.62
匯豐託管馬修太平洋老虎基金投資專戶	98,191,354	6.18
富邦人壽保險股份有限公司 代表人:鄭本源	43,980,922	2.77
匯豐(台灣)商業銀行股份有限公司受託保管摩根士丹利國際有限公司投資專戶	41,776,194	2.63
勞工保險基金	40,400,208	2.54
公務人員退休撫卹基金管理委員會	38,003,277	2.39
南山人壽保險股份有限公司 代表人:杜英宗	36,211,000	2.28
杜書伍	34,434,649	2.17
苗豐強	30,297,147	1.91
聯華實業股份有限公司 代表人:苗豐強	28,768,643	1.81

(六) 每股市價、淨值、盈餘及股利

單位：新台幣元

項目 / 年度	2014	2015	2016.03.31	
每股市價	最高	56.20	46.75	35.65
	最低	41.10	30.10	29.50
	平均	46.96	39.60	32.03
每股淨值	分配前	28.53	26.95	27.40
	分配後**	25.23	不適用	不適用
每股盈餘	加權平均股數 (仟股)	1,588,521	1,588,521	1,588,521
	每股盈餘 - 調整前	3.16	2.01	0.76
	每股盈餘 - 調整後*	3.16	2.01	不適用
每股股利***	現金股利	3.30	1.50	不適用
	盈餘配股	-	0.50	不適用
	資本公積配股	-	-	不適用
	累積未付股利	-	-	不適用
投資報酬分析****	本益比	14.86	19.70	不適用
	本利比	14.23	26.40	不適用
	現金股利殖利率	7.03%	3.79%	不適用

* 係以截至 2015 年 12 月 31 日止之盈餘及員工紅利轉增資股數追溯調整。

** 係依據次年度股東會分派情形填列。

*** 2015 年之分派情形係依據 2016 年 3 月 14 日董事會決議之分派情形填列。

**** 本益比 = 當年度每股平均收盤價/調整前每股盈餘。

本利比 = 當年度每股平均收盤價/每股現金股利。

現金股利殖利率 = 每股現金股利/當年度每股平均收盤價。

(七) 公司股利政策及執行狀況

本次股東會擬議之股利分配

本公司經 2016 年 3 月 14 日董事會決議每股配發現金股利 1.5 元，股票股利 0.5 元，員工紅利計 NT\$600 仟元，董監事酬勞計 NT\$6,000 仟元。

股利政策

本公司已於 2015 年 11 月 9 日經董事會決議修定章程。修正章程內容如下，此章程修正案將提 2016 年 6 月 8 日股東會決議。依本公司章程第 38 之一條規定，本公司年度結算，如有盈餘，應先依法彌補以往虧損及提繳稅款，次提撥 10% 法定盈餘公積及就當年度發生之股東權益減項金額提列特別盈餘公積，餘額於加計期初累積未分配盈餘後，由董事會擬定分配議案，提請股東會承認。盈餘提撥分派之比率及股東現金股利之比率待由董事會綜合考量資本公積、保留盈餘及未來獲利狀況等因素而定，但現金股利不得低於當次總股利之 15%。

本公司自民國 1999 年起，每年皆分派現金股利予股東，並自 2010 年起，維持每股現金股利新台幣 1.5 元以上。本公司未來將持續維持穩定的股利政策。

(八) 本次無償配股對公司營業績效及EPS之影響

項目 / 年度		2016 (預估) (分配 2015 年度盈餘)
期初實收資本額(仟元)		15,885,209
本年度配股配息情形	每股現金股利(元)	1.5*
	盈餘轉增資每股配股數(元)	0.5*
	資本公積轉增資每股配股數(元)	-
營業績效變化情形	營業利益	
	營業利益較去年同期增(減)比率	
	稅後純益	
	稅後純益較去年同期增(減)比率	不適用*
	每股盈餘	
	每股盈餘較去年同期增(減)比率	
擬制性每股盈餘及本益比	年平均投資報酬率(年平均本益比倒數)	
	若盈餘轉增資全數改配放現金股利	擬制每股盈餘 (元) 擬制年平均投資報酬率
		不適用*
	若未辦理資本公積轉增資	擬制每股盈餘 (元) 擬制年平均投資報酬率
		不適用*
	若未辦理資本公積且盈餘增資改以現金股利發放	擬制每股盈餘 (元) 擬制年平均投資報酬率
	不適用*	

* 本公司並未公開 2016 年度財務預測，故無 2016 年度預估資料；而 2015 年度之配股配息情形，係依董事會決議通過盈餘分配案列示。

(九) 員工分紅及董監事酬勞資訊**公司章程之規定**

本公司已於 2015 年 11 月 9 日經董事會決議修定章程。修正章程內容如下，此章程修正案將提 2016 年 6 月 8 日股東會決議。依本公司章程第 38 條規定，本公司依當年度稅前利益扣除分配員工酬勞及董事酬勞前之利益於彌補虧損後，如尚有餘額，應提撥員工酬勞最高不超過 10%，最低不低於 0.01%，及董事酬勞不高於 1%。

估列標準及差異處理

1. 本公司 2015 年員工紅利及董監酬勞估列金額係以當期之獲利情況估列，分別以萬分之二及千分之二為基礎估列。
2. 依 2007 年 3 月 16 日財團法人中華民國會計研究發展基金會(96)基秘字第 052 號函「員工分紅及董監酬勞會計處理」之規定，於具法律義務或推定義務且金額可合理估計時，認為費用及負債。嗣後股東會決議實際配發金額與估列金額有差異時，則列為次年度之損益。

董事會通過之擬議配發數資訊

1. 2016 年 3 月 14 日董事會通過擬議發放 2015 年度員工現金紅利 NT\$600 仟元，董監酬勞 NT\$6,000 仟元。員工現金紅利與 2015 年估計數無差異，董監酬勞與 2015 年估計數 NT\$7,600 仟元，差異 NT\$1,600 仟元，列為次年度之損益。
2. 擬議配發員工股票紅利為 NT\$0 元。
3. 本次股東會擬議發放之員工紅利及董監酬勞對每股盈餘之影響：無。

前一年度實際配發及差異數處理情形

2014 年度員工現金紅利 NT\$600 仟元，董監酬勞 NT\$7,600 仟元。與 2014 年估計數無差異。

最近五年度員工分紅及董監事酬勞資訊

項目 / 盈餘所屬年度		2011 (2012 年發放)	2012 (2013 年發放)	2013 (2014 年發放)	2014 (2015 年發放)	2015 (2016 年發放)	
股東股利 (每股/元)	現金	4.00	2.00	2.80	3.30	1.50	
	股票	-	-	-	-	0.5	
董監事酬勞 (仟元)		6,000	10,000	7,600	7,600	6,000	
員工紅利	現金	75,000	600	600	600	600	
	股票	金額 (仟元)	-	-	-	-	-
		股數 (仟股)	-	-	-	-	-
員工紅利股數 / (員工紅利股數+股東股票股利股數)		無	無	無	無	無	
員工紅利股數 / 年底流通在外股數		無	無	無	無	無	

2014 年度 (2015 年發放) 員工紅利配股彙總資訊：無。

(十) 本公司買回本公司股票情形：無此情形。

四、海外存託憑證、公司債、特別股、員工認股權證辦理情形

(一) 海外存託憑證

發行日期	1997.07.03	1999.09.22	
發行地點	亞洲、歐洲、美國等地區	亞洲、歐洲、美國等地區	
交易地點	盧森堡證券交易所	盧森堡證券交易所	
發行總金額 (US\$)	139,382,100	245,380,125	
單位發行價格 (US\$)	22.23	18.93	
發行單位總數 (單位)	6,270,000	12,962,500	
表彰有價證券之來源	1. 現金增資發行新股 2. 釋股股東：神通電腦(股)公司、英商來克士(股)公司	1. 現金增資發行新股 2. 釋股股東：英商來克士(股)公司	
表彰有價證券之數額 (股)	25,080,000	51,850,000	
存託憑證持有人的權利與義務	權利義務與普通股相同	權利義務與普通股相同	
受託人	無	無	
存託機構	美商花旗銀行	美商花旗銀行	
保管機構	美商花旗銀行台北分行	美商花旗銀行台北分行	
2016.04.30 未兌回餘額 (單位)	906,364		
發行及存續期間相關費用之分攤方式	發行費用由釋股股東及發行公司按比例分擔，存續期間相關費用由存託機構負擔	發行費用由釋股股東及發行公司按比例分擔，存續期間相關費用由存託機構負擔	
存託契約及保管契約之重要約定事項	詳如存託契約及保管契約		
每單位市價 (US\$)	2015	最高	6.02
		最低	3.68
		平均	5.03
	2016.01.01~ 2016.04.30	最高	4.35
		最低	3.49
		平均	3.92

(二) 員工認股權憑證：無此情形

(三) 特別股：無此情形

(四) 公司債：無此情形

五、併購或受讓他公司股份發行新股辦理情形

無此情形。

六、資金運用計劃執行情形

(一) 前各次發行或私募有價證券尚未完成者：無此情形。

(二) 最近三年內已完成且計劃效益尚未顯現者：無此情形。

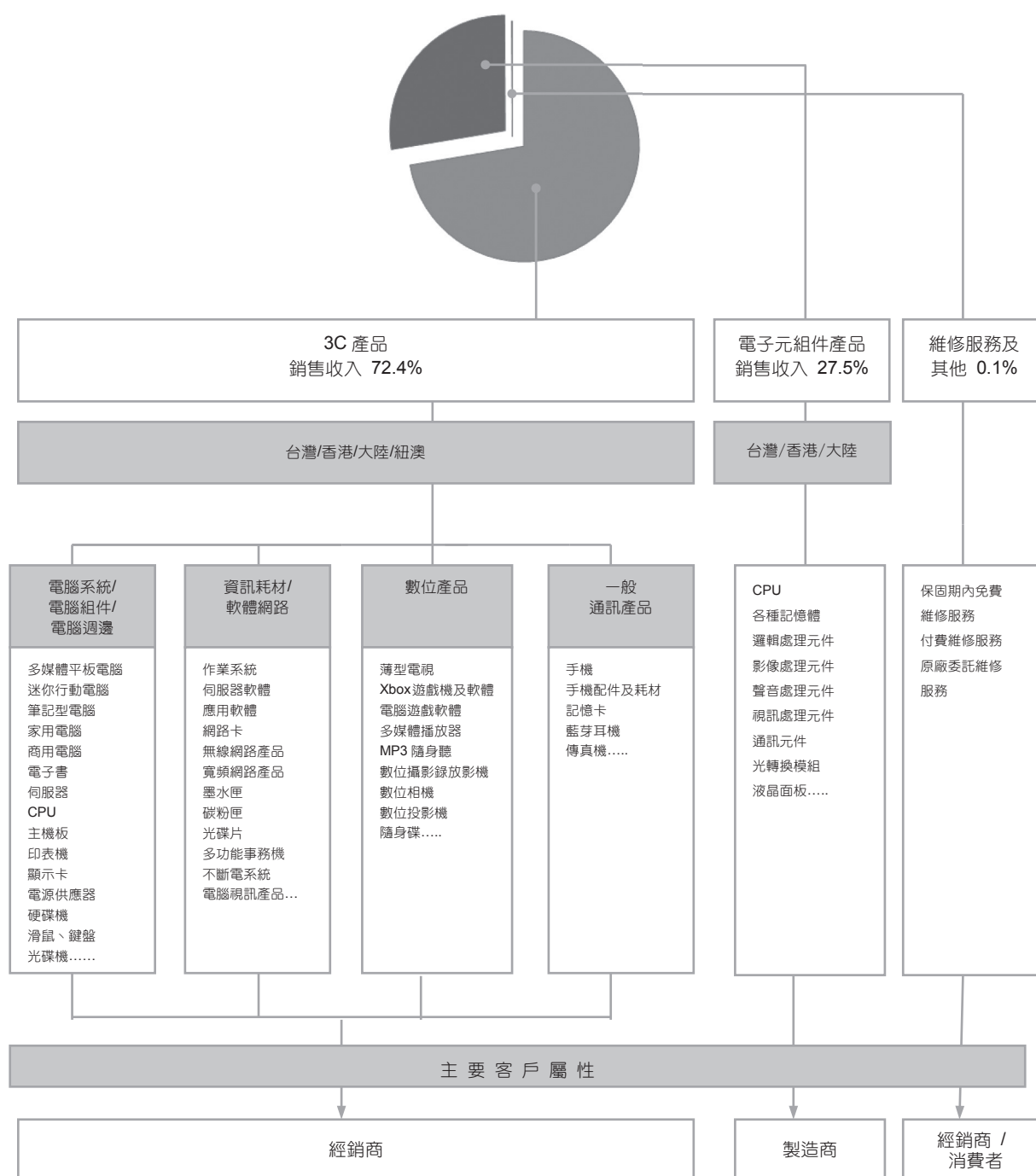
營運概況

一、業務內容	39
(一) 2015 年度集團營業內容及營業比重	39
(二) 計劃開發之新商品 (服務)	40
(三) 產業概況	40
(四) 技術及研發概況	42
(五) 長、短期業務發展計劃	43
二、經營模式	44
三、核心競爭力	45
四、經營策略	46
五、市場及產銷概況	48
(一) 主要商品銷售地區	48
(二) 市場未來之供需狀況及成長性	50
(三) 未來 發展遠景之有利因素	56
(四) 未來 發展遠景之不利因素與因應對策	57
(五) 主要銷售產品之重要用途	57
(六) 主要產品產製過程	58
(七) 組裝廠主要原料供應狀況	58
(八) 最近二年度本集團主要進銷貨客戶名單與金額	58
(九) 最近二年度組裝廠組裝量值表	58
(十) 銷售量值表	59
六、從業員工	60
(一) 員工人數	60
(二) 聯強台灣從業員工資訊	60
七、環保支出資訊	60
八、勞資關係	61
九、重要契約	61

營運概況

一、業務內容

(一) 2015 年度集團營業內容及營業比重



(二) 計劃開發之新商品 (服務)

新商品	新服務
<ul style="list-style-type: none"> 雲端服務業務 智能生活相關產品 智能辦公室相關產品 	<ul style="list-style-type: none"> 客戶自動補貨與庫存代管服務 第三方運籌服務 商用軟體及服務型商品續約管理服務

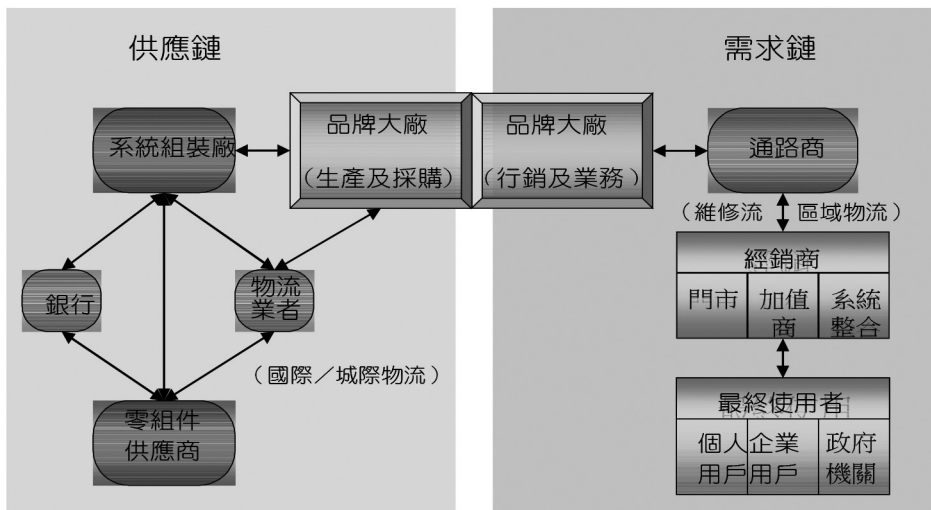
(三) 產業概況

3C 產品(資訊及通訊)通路概況

1. 產業鏈概述

資訊通訊產業鏈可區分為製造端的「供應鏈」與銷售端的「需求鏈」兩大部分，供應鏈係以系統組裝廠為核心，需求鏈則以通路商為核心，兩者在品牌大廠內部的生產採購單位與行銷業務單位產生供、需之間的連結（如下圖所示）。

供應鏈與需求鏈



供應鏈與需求鏈的生態截然不同，前者的特質是廠商規模相對較大，家數相對少；但後者的廠商規模相對小，家數相對多，而且深入整個市場的最底層。因此，供應鏈與需求鏈的經營思維、運作模式也有很大差異。

對於扮演需求整合核心的通路商而言，其價值取決於針對不同的產品所佈建的通路綿密度、紮實度，以及是否能夠建立一套完善的通路運作管理機制，有效管理大量的產品種類與品項、大量的客戶、大量的訂單、大量的出貨運作與維修運作。若未能建立完善的營運管理機制，將無法產生經濟規模的效益。

2. 通路商的角色扮演

在微利時代的趨勢下，產業鏈的垂直分工將更形精細，亦即，在產業生態演化的過程中，上中下游之間會不斷思索「哪些事情該由誰來做最有效益？」藉以不斷提昇產業鏈運作的整體效率，降低整體成本。

在此一大趨勢下，產業鏈分工除了過去的研發、製造、行銷與銷售之外，在庫存管理、組裝、維修等方面，也將逐步產生更精細的分工（如下圖所示）。其中，通路商在組件庫存、成品庫存、CTO 組裝、成品維修等部份，將扮演日益重要的角色，也使得具有完善營運機制與營運規模的通路商在產業鏈中提供更大的價值。

產業鏈分工與通路商角色扮演

(研發、製造、銷售之外)



3. 上游供應商概況

上游供應商大者恆大的現象明顯，特別是成熟度高的產品，市場明顯朝向少數幾個品牌集中。原廠的通路政策也有集中化的現象，亦即縮減代理商家數，連帶促使通路代理商層級亦有大者恆大現象。此外，原廠選擇代理商時，日益正視代理商的營運能力與財務狀況，以避免代理商的營運能力或資金能力無法負荷原廠的市場成長需求。在此趨勢下，營運能力強，管理紮實度高，財務體質健全的通路商在市場的競爭優勢日益明顯。

4. 下游經銷商概況

- 消費性資訊通路：市場朝向大型資訊連鎖賣場集中，網購、電視購物等新興通路興起，是近年來消費性資訊通路最顯著的趨勢。由於連鎖賣場、購物網站銷售的產品品項極多，管理複雜度高，且資訊產品跌價速度快，因此此類通路與上游通路商間的合作關係，除了產品供應之外，在運籌管理、庫存管理、維修運作、資訊流 e 化等部份的需求度可望日益增高，唯有運籌能力、資訊管理能力強大的通路商，才有足夠條件提供此類通路完善的支持，形成緊密的上下游合作關係。
- 商用資訊通路：以政府機關、教育單位、企業行號為主要銷售對象，又可分為大型系統整合商 (SI) 與一般加值商 (VAR) 兩類。此一市場的運作特質，是由經銷商與上游通路商共同提供最終客戶整體解決方案，因此，從銷售前的產品規劃、銷售中的技術支援與運籌服務、銷售後的維修服務等，經銷商與通路商之間需密切合作。
- 通訊門市通路：屬消費性市場，經銷商型態以門市為主。手機產品生命週期短，且產品跌價速度更甚資訊產品，相對地，通訊門市對上游通路商的产品供應能力、運籌能力、售後維修服務等的依賴程度更形提高。
- 電信系統商通路：以電信業者為核心的直營或加盟連鎖體系，藉由手機與門號綁約模式經營，除了由通路商供應手機產品之外，近年來電信業者也積極自行尋找具特色的 3C 產品與門號綁約銷售，但更加仰賴通路商的庫存管理與運籌機制，形成另一種更緊密的合作模式。

元組件通路概況

元組件通路的產業特性與資訊、通訊通路有相當大的不同，說明如下。

- 在上游原廠方面，同一產品領域的不同原廠之間的市場排他性極高，因此，通路商很難有機會在同一產品領域取得不同品牌的代理權，而元件產品的更新速度相當快，加上屬於產業鏈的最上游，產品供需狀況的掌握度也相對較低，出現缺貨或供給過剩的機會相對較高。在這種情況下，元組件通路商必須尋求產品種類的多元化，才能維持業績的穩定成長。
- 下游客戶則以模組件、系統產品製造廠商為主，客戶的家數相對少，但每一客戶的規模相對大，業績來源的集中相對高，起伏往往也較大。在客戶開發上，元組件通路商往往需要協助客戶將新的元件設計應用到新開發的產品中（design-in），因此，必須結合業務、產品規劃、技術支援三方面的功能共同服務客戶才能順利拓展業務，元組件通路商的技術支援能力相當重要。此外元組件產品價格變化劇烈，加上產業鏈走向微利化，廠商承受庫存跌價損失與資金負擔的能力相對降低，因此，通路商是否具備足夠運籌管理能力以快速供應客戶，已成為現階段元組件通路商能否建立市場優勢的最重要條件之一。

產品發展趨勢

- 個人電腦產品
筆記型電腦從外型、規格、用途等不同面向，發展出多元化的產品次分類，從完整功能筆記型電腦，到迷你筆電、超薄筆電、簡易筆電等，也因此開發出更多元的需求，擴大整體市場規模，帶動整體市場成長。桌上型電腦產品方面，除了傳統的運算及上網功能之外，隨著各種數位娛樂週邊產品的蓬勃發展，有進一步成為家庭影音娛樂中心的趨勢，因此，整合家電娛樂功能（如電視、音響、收音機等）的系統產品在市場上將頗為討好。此外在雲端應用的趨勢下，桌上型電腦未來有加速朝向 Thin Client 發展的趨勢化。
- 手機產品
智慧型手機普及化，單價逐漸下滑，造成產業通縮現象，整體產值成長有限。
- 數位產品
具有 3C 整合特質的數位產品，未來將持續活躍，並有更多新興產品問世，新產品的發展方向，則環繞在運算（computing）、通訊（communication）、無線（wireless）三大技術交會形成的範疇。

(四) 技術及研發概況

營運技術研發

營運模式的創新與營運技術的領先，是聯強最重要的核心競爭力；在微利時代下，持續提昇營運技術，進而創新營運模式以順應市場趨勢變化，亦為聯強維持、擴大市場領先，提昇營運績效的重要憑藉。目前聯強由集團總部業務品質管理室、運籌品質管理室統籌負責營運模式規劃、營運技術研發的工作，現階段聯強規劃、研發或推廣中的主要營運技術包括：

1. 元件業務經營管理系統。
2. 接單後採購管理系統。
3. 雲服務業務平台。
4. 進銷帳務管理系統。
5. 客戶自動補貨系統。

(五) 長、短期業務發展計劃

短期業務發展計畫

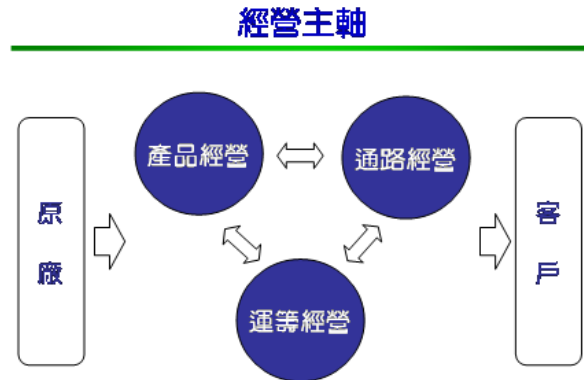
- 通路面：持續通路深耕計畫，積極開發更多終端通路客戶，建構更完整綿密的銷售通路。尤其是中國大陸，將持續深入各級城市的通路布建，強化全國性大型連鎖賣場通路、網路購物通路之經營，並將積極尋求與中國大陸電信系統業者之合作機會；澳洲則在零售通路之外，積極擴大發展商用資訊通路。台灣部分，由於既有通路之經營狀況相當穩定，未來將積極開發異業通路之合作機會。
- 產品面：持續亞太區域代理策略，與主要全球性品牌原廠擴大合作區域，產生集團綜效。同時積極擴增商用資訊、消費性電子、軟體等產品線。
- 運籌面：持續運籌中心增、擴建計畫，同時強化遠端監控管理能力，並以運籌網絡之優勢，提供客戶多元化的運籌服務，以因應業務成長需求。

長期業務發展計畫

因應全球經濟成長趨緩停滯，匯率、股市波動及政經情勢衝擊，長期業務發展計畫將以穩健中求突破為主軸，一方面持續強化內部營運管理的扎實度，另一方面持續尋求產品面、通路面多面向的突破機會，並尋求跨事業單位間的整合綜效，擴大經濟規模優勢。

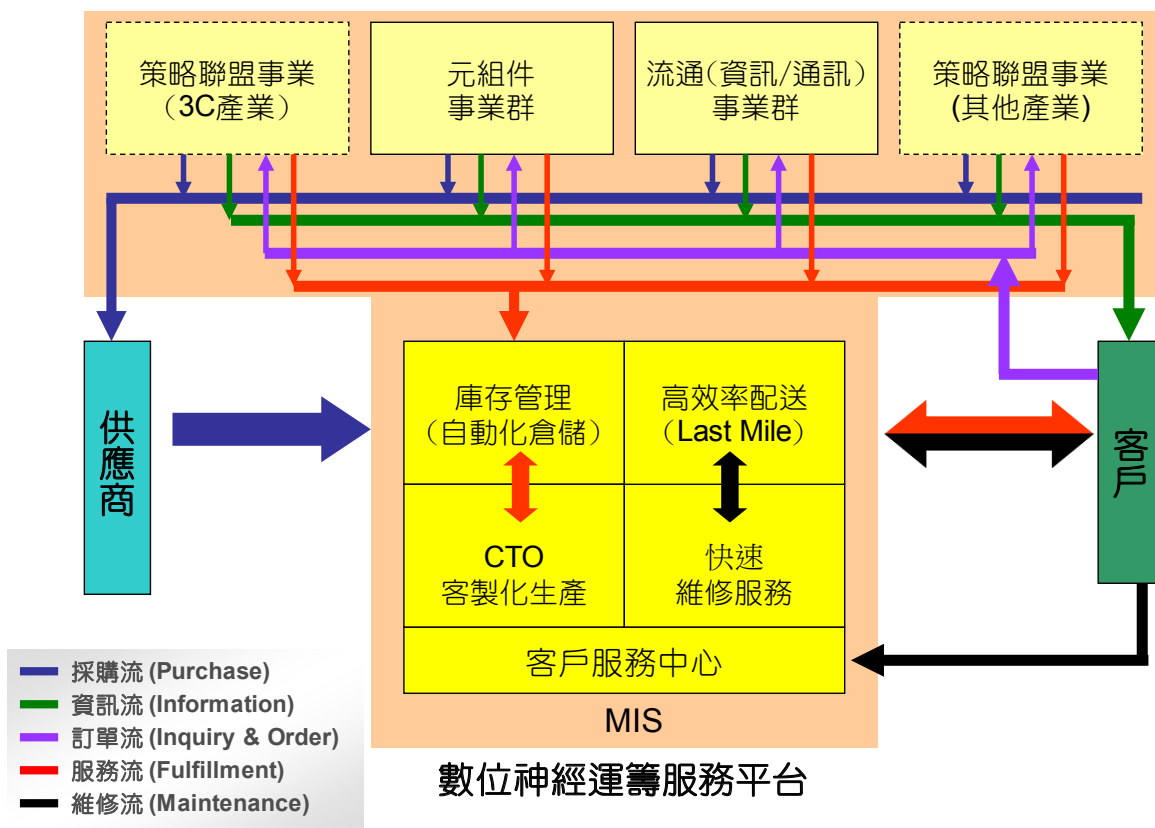
二、經營模式

聯強的經營模式是以產品經營、通路經營、運籌經營為三大主軸（如下圖），連結上游原廠與下游經銷商，提供科技產業鏈整合型服務。



實際營運活動是以通路運作的核心機制為基礎，包括：數位神經系統(MIS)、電話接單及服務中心、物流機制、快速維修機制、CTO 即時生產機制等，透過上述機制彼此環環相扣、相互搭配，構築成「數位神經運籌服務平台」，藉以有效運作大量的資訊流、金流、物流及維修流。由於不同型態的通路業務，其運作的核心機制相通，因此透過「數位神經運籌服務平台」，聯強得以發展不同領域的通路業務，並進一步與策略聯盟(Joint-Venture)夥伴共用平台，從而不斷擴大業務範圍，且伴隨著業務範圍的擴大，提高運作平台的經濟效益、降低運作成本而產生善性循環（如下圖）。

聯強國際經營模式



三、核心競爭力

廣大綿密的通路

聯強在亞太地區擁有 3 萬個經銷通路，涵蓋傳統門市、連鎖賣場、網路購物、加值商、系統整合商、電信運營商等各種不同型態，通路覆蓋面廣而綿密，不僅商品流通速度快、銷售規模大，同時也有助於新產品代理權的取得。

豐富完整的產品線

聯強產品線完整涵蓋資訊、通訊、消費性電子、電子元件，品類完整、品牌眾多，能有效滿足客戶採購需求，有利於通路布建拓展。加上聯強與全球各主要品牌大廠均有長久深厚的合作關係，對於新產品發展方向、市場趨勢掌握準確，比競爭者更能掌握市場先機。

運籌機制

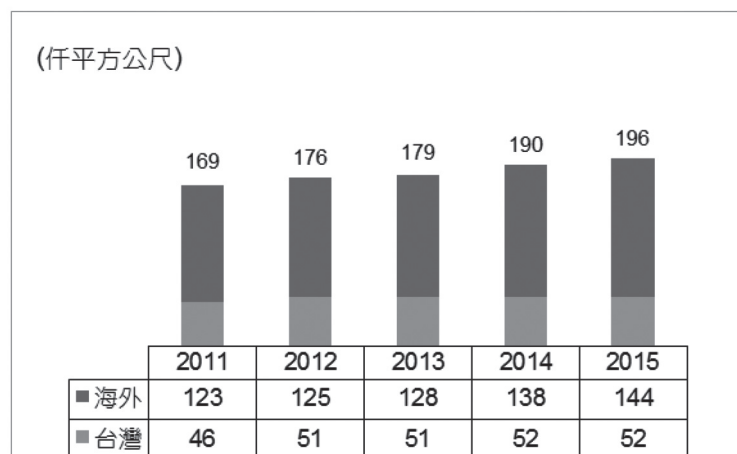
聯強已在亞太地區主要城市建立數十座運籌中心，形成覆蓋面廣泛的運籌網絡。運籌涵蓋倉儲、配送、維修、組裝等功能範疇，聯強運用先進的自動化設備、自行研發的運作管理系統，以及專業化、紀律化的運作管理，建立起紮實強大的運籌能力，支持業務營運發展。

四大資通網絡

聯強建立起四大資通網絡：資訊管理網絡（MIS）、運籌遠端監控網絡、視訊會議網絡、電話通訊網絡等，構建出聯強跨國管理能力的基礎。使得聯強即使營運據點遍布多個國家地區，內部控管仍能不受空間限制，內部溝通亦不受距離影響，在走向國際化尋求更大發展空間的同時，仍能持續強化內部控管能力，成長而不混亂。

營運管理技術的研發能力

聯強集團總部的五大品管功能：業務、運籌、風險、財務、人資，結合軟體研發中心，共同負責規劃營運模式、制定管理政策、研發制度系統，並且進行各種營運分析、檢核與品質管理，使得聯強在各種營運技術上研發創新，在管理技術上不斷精進，持續強化公司核心能耐，達成集團策略績效。



運籌作業面積

四、經營策略

多品牌、多產品策略

聯強對產品經營採取多品牌、多產品的經營策略，主要在於有效分散經營風險，並利用多品牌及多產品的多樣化選擇，使更多的客戶向聯強進貨，進而建立綿密的經銷網，且藉此一經營策略不斷鞭策聯強積極尋找具有市場性的新興產品，為積極成長提前佈局。

51 與 49 的經營哲學

供應商與客戶對通路商而言都很重要；然而，聯強重視客戶略大於供應商，也就是 51 與 49 的些微差異。由於通路商應致力於通路管道的開發與經營，因此從客戶下單到後續的配送、維修等後勤支援，一切均以服務客戶為最優先考量。如此隨著服務價值的提昇建立多元化的通路管道，進而擁有綿密的經銷網。強大的通路實力，使得供應商願意將產品透過聯強通路銷售，聯強會依每項產品的性質，選擇在最適當的通路銷售，協助供應商獲取最佳利潤。

從服務客戶穿透到服務客戶的客戶

聯強以獨創的銷售、配送及維修三合一的經營模式，明確定位通路商是專業服務的提供者，一連串的複雜後勤運作全由聯強自行統籌運作，以確保服務的效率與品質。因此，聯強的客戶不必大量備貨，而有效降低庫存風險，也不必負擔維修工程師及維修備品庫存的成本，得以專注於銷售本業。目前聯強更進一步落實服務到客戶(經銷商)的客戶(最終使用者)，綿密的維修網及快速的維修取送，大幅提高使用者的售後服務滿意度，CTO 組裝生產中心為使用者量身訂作電腦產品，滿足使用者購買電腦的彈性需求。未來，聯強仍將持續以提高經銷商及使用者的服務滿意度為優先目標。

以運作流程取勝

在高科技產業中，惟有擁有技術或運作流程優勢的公司才能持續在微利時代中獲取高額利潤。聯強透過自行開發、量身訂作的 MIS 數位神經系統將此運作機制完整融入，首創銷售、配送及維修三合一的經營模式，成為一套複雜、精緻、獨有的運作流程「知識」，也使競爭者難以複製其精髓。在此知識經濟及微利時代中，聯強將充份運用此一知識優勢，構築一道難以逾越的競爭門檻。

開放式通路經營

聯強採取開放式策略經營通路，即由經銷商自行決定是否與聯強交易。因經營直營連鎖門市不僅需耗費心力管理，而且無法綿密設點，發展空間將受限；而契約加盟則牽涉後續管理難題。因此，聯強以多品牌、多產品及高附加價值服務來吸引客戶與聯強交易，建立最綿密的經銷網，使得全市場的經銷商都有可能是聯強的客戶。

有品牌的通路商

聯強首先提出品牌通路商的概念，透過服務價值口碑的建立，經銷商樂於向聯強進貨也較樂意向消費者推銷聯強代理的產品，而消費者同樣也會因考慮售後服務，而主動向經銷商指名購買聯強代理的產品。此外，聯強也銷售自有品牌「Lemel」的產品，但並非與供應商爭利，而係與代理品牌的銷售做良性調節，希望形成互相拉抬的效果。

善用規模經濟優勢

為確保服務品質及效率，聯強自行運作配送及維修機制。近年來，透過建立服務口碑帶動營收大幅成長後，規模經濟的優勢使得聯強的營業費用率遠低於競爭同業。值此微利時代的競爭環境中，惟有持續降低營業費用率才能維持穩定的獲利率，並有效擴大市場佔有率。

穩健經營海外市場

聯強目前在香港、大陸及紐澳設有子公司，且採取本土化、穩健及按部就班的經營策略，專營當地市場的通路本業；並視各子公司的發展狀況，逐步複製聯強台灣完整而成功的營運經驗與經營機制。為健全產品管理、通路管理及基本的運籌管理，故 MIS 數位神經系統最先移植，接著是 CTO 組裝及自動化倉儲，最後才是維修機制，至此運籌管理方得以完整。此外、聯強亦藉由與供應商在台灣合作的成果優勢，有效協助子公司逐步取得更完整的國際品牌代理權。另聯強於 2004 年底轉投資印度、中東及西非通路商，2011 年初轉投資東南亞地區通路商，藉以有效擴展營業範圍及發掘潛力市場。

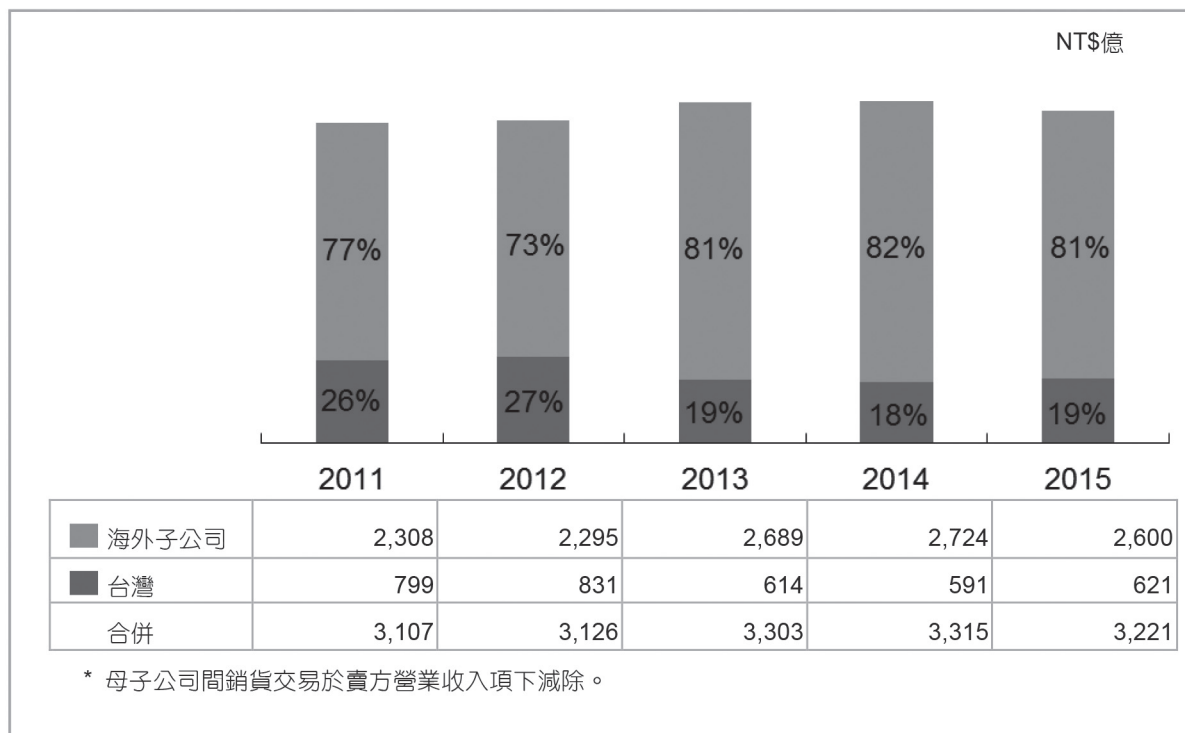
E 時代全方位的運籌管理服務提供者

在電子商務逐漸發展的趨勢中，聯強的經營模式將定位為全方位的運籌管理服務提供者，提供經營 B2C 業者庫存管理、宅配、維修等完整的電子商務後勤服務。聯強現行的後勤運作機制及 MIS 數位神經系統原本即是針對處理「大量」交易而量身訂做。因此，不管未來產業環境如何變化，聯強均足以因應 E 時代劇烈的挑戰。

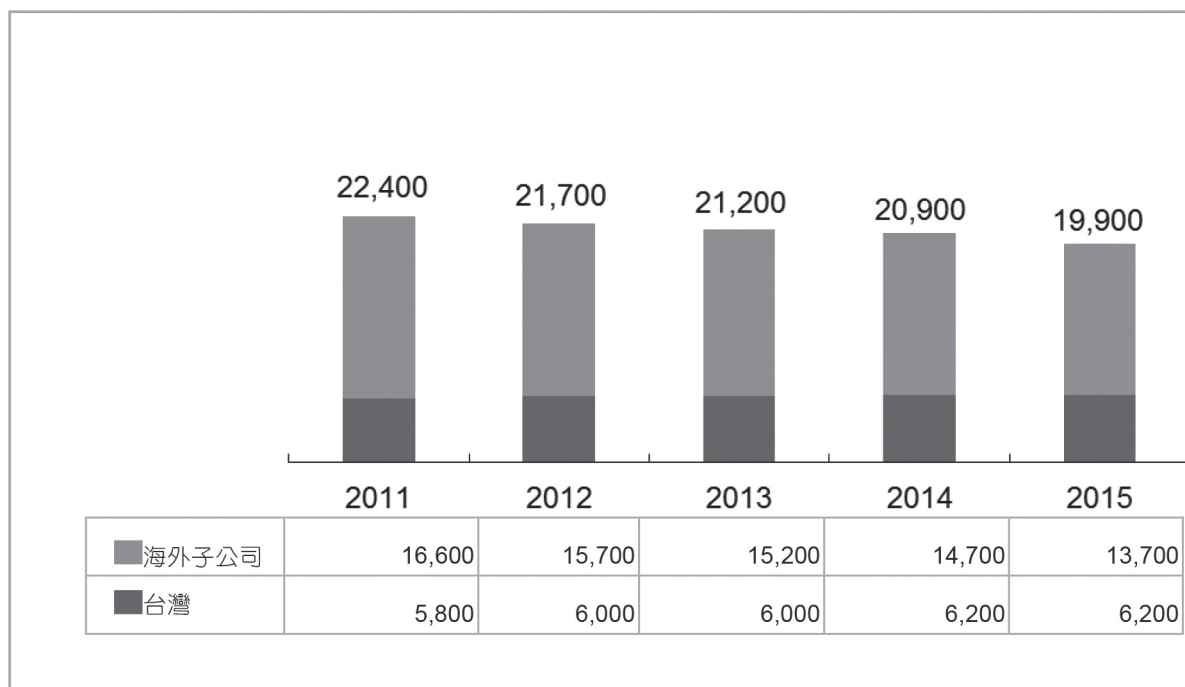
五、市場及產銷概況

(一) 主要商品銷售地區

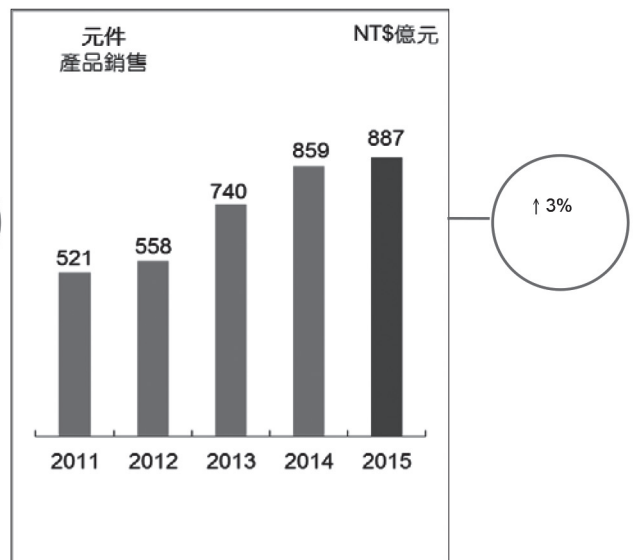
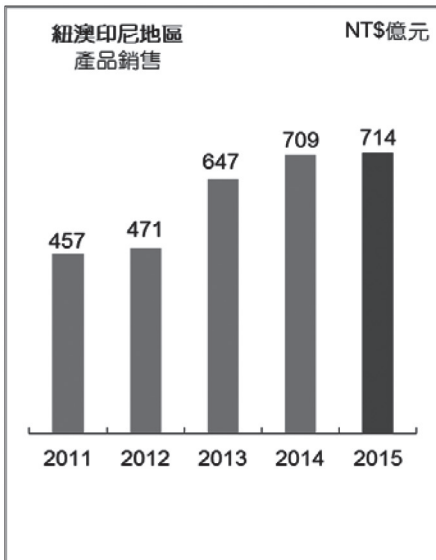
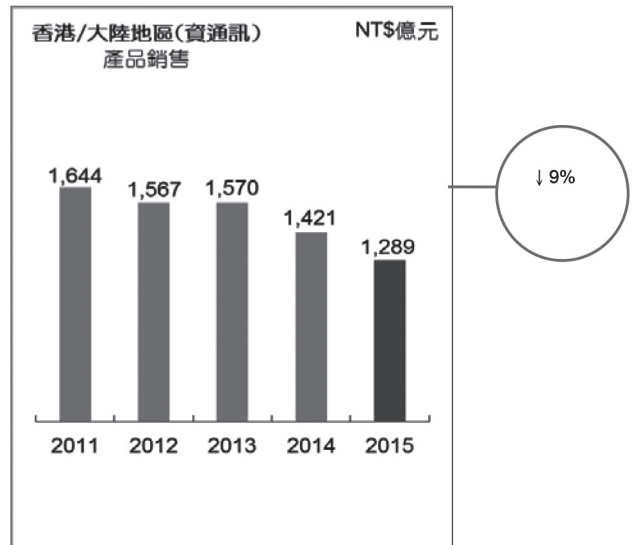
最近五年度集團營收成長趨勢



集團月平均交易客戶數趨勢



最近五年度集團內主要地區營收成長趨勢



(二) 市場未來之供需狀況及成長性

根據市場研究機構 Gartner 的研究指出，2016 年全球裝置出貨量(包括 PC、平板、Ultramobile 和手機)預計達到 24 億台/支，較 2015 年成長 1.8%，到 2017 年將達到 25 億台/支。2016 的裝置市場依舊受到各國經濟發展狀況的影響，Gartner 認為廠商面臨的挑戰是，市場不能再像以前一樣，只有分成成熟市場和新興市場。根據現今經濟發展狀況，市場已經開始出現轉變且應該細分為四大類，分別是經濟挑戰型成熟市場、經濟穩定型成熟市場、經濟挑戰型新興市場和經濟穩定型新興市場。例如，俄羅斯和巴西屬於經濟挑戰型新興市場，印度屬於經濟穩定型新興市場，而日本屬於經濟挑戰型成熟市場。

2016 年全球傳統 PC 出貨量預計將達 2.32 億台，較 2015 年下滑 5.7%，2017 年出貨量預計將達 2.26 億台，較 2016 年下滑 2.6%。PC 轉換至平板的情況，將會持續減少，但隨著 PC 生產廠商面臨生存競爭，消費者和企業在平板及 PC 產品做選擇時，將以適合的裝置結合適當的使用模式，因此非純平板 Ultramobile 產品(混合式與翻蓋式筆電)成為市場上新興起的一股流行趨勢。

2016 年及 2017 年全球 Ultramobile 出貨量預計將達到 2.5 億台及 2.7 億台，較上年度增加 3.7%及 8%，基於英特爾 Skylake 架構和微軟 Windows 10 的新 PC 刺激全球需求，Gartner 預期企業用戶採用 Windows 10 的速度將超出以往的 Windows 升級周期。

行動電話已成為全球裝置市場中占比最大而且最賺錢的部門，預期 2016 年及 2017 年出貨量將成長 2.6%及 1.2%達 19.6 億支及 19.8 億支。Gartner 預計到 2016 年底，全球 82%的手機為智慧型手機。過去幾年以來，高階手機平均售價上揚持續帶動行動電話定價走高，但由於智慧手機市場已逐漸達到飽和，加上許多新興市場的本土手機品牌和中國大陸手機廠商以較高性價比來滿足手機用戶的需求，造成手機平均售價逐漸下滑。

類型	2015		2016(預估)		2017(預估)	
	百萬台	成長率(%)	百萬台	成長率(%)	百萬台	成長率(%)
傳統 PC(桌上型及筆電)	246	-5.7	232	-5.7	226	-2.6
Ultramobile*	241	3.7	250	3.7	270	8.0
手機	1,910	2.6	1,959	2.6	1,983	1.2
合計	2,397	1.8	2,441	1.8	2,479	1.6

* Ultramobile 係指所有 Ultramobile Basic 及 Utility 裝置

傳統 PC

根據市場研究機構 Gartner 的研究指出，2015 年亞太區傳統 PC 總出貨量約 91 百萬台，較 2014 年下滑 11.6%；出貨金額約 501 億美元，下滑 11.6%。預估 2016 年亞太地區傳統 PC 出貨量為 87 百萬台，較 2015 年下滑 4.4%，出貨金額約 473 億美元，下滑 5.4%。而到 2017 年，將逐漸止跌回升，小幅成長。

茲將 2015 至 2017 年亞太區(不含日本) 傳統 PC 出貨估計統計表如下：

亞太區傳統 PC	2015		2016(預估)		2017(預估)	
	萬台/美金百萬	成長率(%)	萬台/美金百萬	成長率(%)	萬台/美金百萬	成長率(%)
出貨量	9,064	-11.6	8,667	-4.4	8,759	1.1
金額	50,051	-11.6	47,349	-5.4	47,267	-0.2

* 資料來源：Gartner Dataquest

Ultramobile

根據市場研究機構 Gartner 的研究指出，2015 年亞太區 Ultramobile 總出貨量約 66 百萬台，較 2014 年下滑 25.6%；出貨金額約 185 億美元。受到平板裝置普及，以及既有平板使用者延長平均汰換週期的影響，導致平板市場逐漸趨於飽和。預估 2016 年亞太地區 Ultramobile 出貨量將達 63 百萬台，較 2015 年下滑 5.2%，出貨金額達 193 億美元，成長 4.2%。至 2017 年出貨量為 62 萬台，較 2016 年下滑 1.1%，出貨金額達 202 億美元，成長 4.8%。

茲將 2015 至 2017 年亞太區(不含日本) Ultramobile 出貨估計統計表如下：

亞太區 Ultramobile	2015		2016(預估)		2017(預估)	
	萬台/美金百萬	成長率(%)	萬台/美金百萬	成長率(%)	萬台/美金百萬	成長率(%)
出貨量	6,597	-25.6	6,254	-5.2	6,184	-1.1
金額	18,490	-17.6	19,271	4.2	20,192	4.8

* 資料來源：Gartner Dataquest

手機

根據市場研究機構 Gartner 指出，2015 年亞太地區各類型手機出貨量為 994 百萬台，較 2014 年下滑 5.9%；出貨金額為 1,242 億美元，成長 1.8%。Gartner 預估 2016 年亞太地區手機市場總出貨量將達 1,029 百萬台，較 2015 年成長 3.6%，出貨金額達到 1,292 億美元，成長 4.0%。至 2017 年出貨量為 1,058 百萬台，較 2016 年成長 2.8%，出貨金額達 1,337 億美元，成長 3.5%。

茲將 2015 至 2017 年亞太區(不含日本)手機出貨估計統計表如下：

亞太區手機	2015		2016(預估)		2017(預估)	
	萬台/美金百萬	成長率(%)	萬台/美金百萬	成長率(%)	萬台/美金百萬	成長率(%)
出貨量	99,380	-5.9	102,941	3.6	105,788	2.8
金額	124,205	1.8	129,178	4.0	133,718	3.5

* 資料來源：Gartner Dataquest

各地區基本資料：

區域	人口(百萬)	人均 GDP(US\$)	2015 年經濟成長率(%)	資料來源
台灣	23.4	22,300	0.8	中華民國統計資訊網
大陸	1,367.5	7,600	6.9	CIA/StockQ 全球股市指數
香港	7.1	40,300	*	CIA/StockQ 全球股市指數
澳洲	22.8	62,300	2.4	CIA/StockQ 全球股市指數
印尼	256.0	3,500	4.7	CIA/StockQ 全球股市指數
泰國	68.0	6,000	2.5	CIA/StockQ 全球股市指數
印度	1,251.7	1,600	7.3	CIA/StockQ 全球股市指數

* 為負數。

■ 台灣

傳統 PC

根據Gartner的研究顯示，2015年台灣傳統PC總出貨量為235萬台，較2014年下滑7.1%，預估2016年出貨量為223萬台，下滑5.1%，2017年將止跌回升，出貨量為234萬台，成長4.9%，出貨金額達美金14.9億元，成長5.2%。

台灣傳統 PC	2015		2016(預估)		2017(預估)	
	萬台/美金百萬	成長率(%)	萬台/美金百萬	成長率(%)	萬台/美金百萬	成長率(%)
出貨量	235	-7.1	223	-5.1	234	4.9
金額	1,502	-7.5	1,421	-5.4	1,495	5.2

* 資料來源：Gartner Dataquest

Ultramobile

根據Gartner的研究顯示，2015年台灣Ultramobile總出貨量為161萬台，較2014年下滑22.6%，預估2016年出貨量為172萬台，成長6.8%，出貨金額達美金6.4億元，成長18.8%，2017年出貨量為194萬台，成長12.8%，出貨金額達美金7.6億元，成長17.9%。

台灣 Ultramobile	2015		2016(預估)		2017(預估)	
	萬台/美金百萬	成長率(%)	萬台/美金百萬	成長率(%)	萬台/美金百萬	成長率(%)
出貨量	161	-22.6	172	6.8	194	12.8
金額	542	-11.1	644	18.8	759	17.9

* 資料來源：Gartner Dataquest

手機

根據Gartner的研究顯示，2015年台灣市場手機總出貨量為979萬台，較2014年成長2.9%。預估2016年出貨量約983萬台，成長0.4%，出貨金額達美金19.6億元，成長1.7%，2017年市場總出貨量為996萬台，成長1.3%，出貨金額達美金20.4億元，成長4.2%。

台灣手機	2015		2016(預估)		2017(預估)	
	萬台/美金百萬	成長率(%)	萬台/美金百萬	成長率(%)	萬台/美金百萬	成長率(%)
出貨量	979	2.9	983	0.4	996	1.3
金額	1,929	0.5	1,962	1.7	2,044	4.2

* 資料來源：Gartner Dataquest

■ 中國大陸

傳統 PC

根據Gartner的研究顯示，2015年中國大陸傳統PC總出貨量為5,491萬台，較2014年下滑5.1%，預估2016年出貨量為5,353萬台，下滑2.5%，2017年出貨量為5,424萬台，成長1.3%。

中國大陸傳統 PC	2015		2016(預估)		2017(預估)	
	萬台/美金百萬	成長率(%)	萬台/美金百萬	成長率(%)	萬台/美金百萬	成長率(%)
出貨量	5,491	-5.1	5,353	-2.5	5,424	1.3
金額	28,804	-6.3	28,016	-2.7	28,295	1.0

* 資料來源：Gartner Dataquest

Ultramobile

根據 Gartner 的研究顯示，2015 年中國大陸 Ultramobile 總出貨量為 3,018 萬台，較 2014 年下滑 12.2%，但出貨金額成長 4.5%，預估 2016 年出貨量為 2,859 萬台，下滑 5.3%，出貨金額達美金 91.6 億元，成長 4.1%，2017 年出貨量為 2,806 萬台，下滑 1.9%，出貨金額達美金 95.7 億元，成長 4.5%。

中國大陸 Ultramobile	2015		2016(預估)		2017(預估)	
	萬台/美金百萬	成長率(%)	萬台/美金百萬	成長率(%)	萬台/美金百萬	成長率(%)
出貨量	3,018	-12.2	2,859	-5.3	2,806	-1.9
金額	8,795	4.5	9,159	4.1	9,573	4.5

* 資料來源：Gartner Dataquest

手機

中國大陸因人口眾多、人民所得拉高、3G 及 4G 網路布建逐漸普及，產生對手機進一步的功能需求，是智慧型手機快速成長的主要因素，加上中國大陸智慧型手機的普及已經從原本的一線城市逐步漫延到二線城市，目前智慧型手機發展已經超越傳統的功能性手機，成為市場主流。隨著 4G 通訊業務的普及，大量 2G 用戶向 3G 和 4G 通訊業務轉移將成為 2016 年中國手機市場的成長動力。預估 2016 年總出貨量為 439 百萬台，下滑 0.5%，2017 年出貨量為 441 百萬台，成長 0.4%。

中國大陸手機	2015		2016(預估)		2017(預估)	
	萬台/美金百萬	成長率(%)	萬台/美金百萬	成長率(%)	萬台/美金百萬	成長率(%)
出貨量	44,140	-0.5	43,915	-0.5	44,091	0.4
金額	70,380	12.4	71,666	1.8	73,916	3.1

* 資料來源：Gartner Dataquest

▪ 澳洲

傳統 PC

澳洲 ICT 產業為全球電子化學習與資訊科技服務的先驅，在無線通訊與智慧傳輸系統領域佔有領先地位，其 ICT 市場排居世界第十位。根據 Gartner 的研究顯示，2015 年澳洲傳統 PC 出貨量為 343 萬台，較 2014 成長 1.8%，預估 2016 年及 2017 年出貨量為 319 萬台及 304 萬台。

澳洲傳統 PC	2015		2016(預估)		2017(預估)	
	萬台/美金百萬	成長率(%)	萬台/美金百萬	成長率(%)	萬台/美金百萬	成長率(%)
出貨量	343	1.8	319	-7.0	304	-4.7
金額	3,078	7.2	2,768	-10.1	2,565	-7.3

* 資料來源：Gartner Dataquest

Ultramobile

根據 Gartner 的研究顯示，2015 年澳洲 Ultramobile 總出貨量為 423 萬台，較 2014 年下滑 1.9%，預估 2016 年出貨量為 401 萬台，下滑 5.2%，2017 年出貨量為 407 萬台，成長 1.5%。

澳洲 Ultramobile	2015		2016(預估)		2017(預估)	
	萬台/美金百萬	成長率(%)	萬台/美金百萬	成長率(%)	萬台/美金百萬	成長率(%)
出貨量	423	-1.9	401	-5.2	407	1.5
金額	2,018	-0.5	1,999	-0.9	2,098	5.0

* 資料來源：Gartner Dataquest

▪ 印尼

傳統 PC

印尼是全球人口第 4 大國家，近年來經濟成長率皆在 6% 以上，國內消費需求相當旺盛。據 IDC 研究表示，目前印尼電腦普及率僅達 9%，遠低於世界上主要國家，加上消費者所得持續增加，印尼傳統 PC 將持續成長，未來市場規模及利潤相當可觀。此外印尼電信公司計劃斥資 6 億美元擴建全國範圍內的光纖網絡，將可帶動電腦市場成長。

印尼傳統 PC	2015		2016(預估)		2017(預估)	
	萬台/美金百萬	成長率(%)	萬台/美金百萬	成長率(%)	萬台/美金百萬	成長率(%)
出貨量	402	8.6	394	-2.0	399	1.3
金額	1,852	11.1	1,834	-1.0	1,822	-0.7

* 資料來源：Gartner Dataquest

Ultramobile

根據 Gartner 的研究顯示，2015 年印尼 Ultramobile 總出貨量為 503 萬台，較 2014 年下滑 15.0%，預估 2016 年出貨量為 456 萬台，下滑 9.3%，出貨金額達美金 10.2 億元，成長 24.3%，2017 年出貨量為 450 萬台，下滑 1.3%，出貨金額達美金 11.4 億元，成長 12.2%。

印尼 Ultramobile	2015		2016(預估)		2017(預估)	
	萬台/美金百萬	成長率(%)	萬台/美金百萬	成長率(%)	萬台/美金百萬	成長率(%)
出貨量	503	-15.0	456	-9.3	450	-1.3
金額	820	-6.5	1,019	24.3	1,143	12.2

* 資料來源：Gartner Dataquest

▪ 泰國

傳統 PC

近年來，泰國政府提供多重投資優惠與輔導措施，加上泰國位居東協、「大湄公河經濟圈」和「黃金走廊」的中心位置，促使電子商業快速發展，加上新政府對 maga-project 的支持，民間對資訊科技的認知度提高，資訊科技現已成為企業和個人的重要工具。Gartner 預計傳統 PC 2016 年出貨量為 229 萬台，2017 年出貨量為 235 萬台。

泰國傳統 PC	2015		2016(預估)		2017(預估)	
	萬台/美金百萬	成長率(%)	萬台/美金百萬	成長率(%)	萬台/美金百萬	成長率(%)
出貨量	238	4.8	229	-3.8	235	2.6
金額	1,179	2.7	1,120	-5.0	1,125	0.4

* 資料來源：Gartner Dataquest

Ultramobile

根據 Gartner 的研究顯示，2015 年泰國 Ultramobile 總出貨量為 299 萬台，較 2014 年下滑 26.2%，預估 2016 年出貨量為 293 萬台，下滑 2.0%，出貨金額達美金 5.7 億元，成長 5.4%，2017 年出貨量為 288 萬台，下滑 1.7%，出貨金額達美金 6.0 億元，成長 5.8%。

泰國 Ultramobile	2015		2016(預估)		2017(預估)	
	萬台/美金百萬	成長率(%)	萬台/美金百萬	成長率(%)	萬台/美金百萬	成長率(%)
出貨量	299	-26.2	293	-2.0	288	-1.7
金額	539	-19.6	568	5.4	601	5.8

* 資料來源：Gartner Dataquest

印度

傳統 PC

據英國經濟智庫(CEBR)公佈之全球經濟前景報告指出，印度將在 2022 年躍升成為全球第 4 大經濟體，印度網路使用者亦快速成長中，對資通訊產品的需求穩定成長，在未來幾年成為全球電子產業增長最快的國家。預計 2016 年傳統 PC 出貨量為 859 萬台，2017 年為 878 萬台。

印度傳統 PC	2015		2016(預估)		2017(預估)	
	萬台/美金百萬	成長率(%)	萬台/美金百萬	成長率(%)	萬台/美金百萬	成長率(%)
出貨量	979	8.5	859	-12.3	878	2.2
金額	4,905	11.6	4,188	-14.6	4,210	5.3

* 資料來源：Gartner Dataquest

Ultramobile

根據 Gartner 的研究顯示，2015 年印度 Ultramobile 總出貨量為 540 萬台，較 2014 年下滑 26.1%，預估 2016 年出貨量為 485 萬台，下滑 10.2%，2017 年出貨量為 478 萬台，下滑 1.4%。

印度 Ultramobile	2015		2016(預估)		2017(預估)	
	萬台/美金百萬	成長率(%)	萬台/美金百萬	成長率(%)	萬台/美金百萬	成長率(%)
出貨量	540	-26.1	485	-10.2	478	-1.4
金額	840	-23.2	855	1.8	895	4.7

* 資料來源：Gartner Dataquest

聯強在臺灣之規模已居通路商之冠，而海外子公司及轉投資公司在當地也有不錯的表現，2015 年度各子公司及轉投資公司在當地市場地位如下：

地區	通路商排名
香港(子公司)	1
大陸(子公司)	2
澳洲(子公司)	1
印尼(子公司)	1
泰國(轉投資公司)	1
印度(轉投資公司)	1

電子元組件產品市場

為使半導體產業之供應鏈能有效運行，上游半導體零件之製造商將現階段必須對下游製造商付出的產品技術服務，交由通路商支援，以集中全力開發下一世代之新產品，創造更尖端的競爭力及市場商機。對下游製造商而言，通路商可為下游廠商帶來彈性付款條件、減少庫存壓力、縮短零組件供貨時程的效益，並延伸至新產品開發及技術支援之服務。在此前提下，通路商的管理模式必須不斷地創新，提供客戶整體解決方案（Total Solution），以求取利潤和永續經營。

台灣元組件通路商主要經營範圍係以亞太市場為主，主要客戶為主機板廠商、系統廠商、模組廠商等，PC 產業、數位消費產品產業、通訊產業、網路產業、與消費性電子產品產業因持續創新發展，相關元組件的市場需求亦因此日漸殷切。以台灣及大陸身為個人電腦、手機及網路之世界主要生產基地的地位，此部份之總市場需求不容忽視，其中記憶體、各類驅動 IC、無線通訊、寬頻網路、數位處理 IC、被動元件、光電元件、LCD 面板等是其中成長性最高的族群。此外，中國大陸業者對我國產品依賴程度日益提升、智慧型手機與平板電腦需求成長，將是電子元組件產業未來發展契機。

(三) 未來發展遠景之外在環境有利因素

海外市場成長空間十分廣大

中國大陸、印度、泰國、印尼等新興市場通路發展尚未成熟，市場成長空間仍大，隨著聯強各項通路營運機制逐一到位，海外子公司將能進一步提昇市場占有率，帶動聯強整體成長動能。

產業競爭主軸已經從技術主軸、生產主軸轉變為通路主軸

近年來，在整體資訊及高科技產業上，由於各生產廠商的技術能力及生產能力大幅拉近，行銷通路的掌握已漸取而代之，成為商品快速占有市場的主要利器。聯強通路涵蓋面及分佈地區廣度冠於同業，且因通路的掌握度高，對上游供應商的吸引力逐年提升，加速銷售品牌及產品種類的引進，形成業績成長的良性循環。透過通路及銷售品牌及產品種類的增加，是聯強業績逐年穩定成長的重要資產。

客戶對少量多樣、一次購足的需求與日俱增

聯強各類產品一應俱全，可提供客戶少量、多樣及一次購足的便利，不但降低客戶因資訊及通訊產品的生命週期短且價格波動敏感產生的庫存風險，亦節省因供應商多而增加的採購時間與成本。此為大部份供應商及代理商很難提供的服務，亦為聯強的一大特色。

微利時代，優質服務取勝

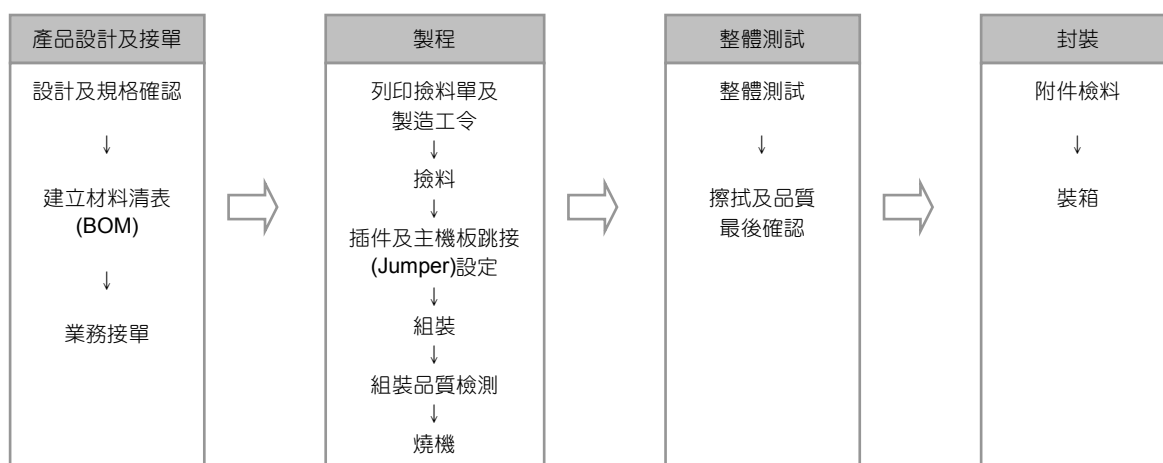
在微利時代，通路商的毛利均逼近底限，銷售價格相差無幾，故決勝關鍵在於誰能提供更優質的服務。聯強策略定位為「針對高科技產業鏈提供整合型服務的專業通路商」，因應產業鏈發展趨勢與上下游廠商的服務需求，提供各項營運難題的解決方案，並且與時俱進，持續不斷研發創新服務機制，逐步增強與上下游廠商的合作緊密度，建立本身在產業價值鏈中不可或缺的地位。

(四) 未來發展遠景之外在環境不利因素與因應對策

不利因素	因應對策
<p>全球化趨勢下，區域間的連動與交互影響日增，局部地區的天災或政經動盪容易擴大影響範疇。</p>	<ol style="list-style-type: none"> 1. 透過多國市場、多產品、多通路經營策略，分散風險，降低天災或政經局勢變化所帶來的影響程度。 2. 專注本業經營，並致力內部營運管理紮實度的提升，強化企業體質，提供承受環境變數與系統風險的能力。
<p>產品生命週期縮短</p> <p>由於技術的日新月異，產品推陳出新的速度很快，因此產品的生命週期也縮短到半年左右，銷售的掌握困難度提高，庫存風險提高</p>	<ol style="list-style-type: none"> 1. 善用 ERP 資訊管理系統，有效管理進、銷、存，降低庫存備貨週數，提高週轉次數，達到庫存最適化的目的。 2. 依據各產品生命週期之發展狀態，調整庫存備料週數，避免積壓庫存，造成呆滯及利息負擔。 3. 刪減不具經營價值的品項，避免分散管理專注度。 4. 掌握產品及技術動態，除了代理明星產品之外，隨時掌握適當時機引進及培養下一波之明星產品，使產品組合之銜接最佳化，掌握成長契機，降低經營風險。
<p>微利時代，毛利率低且提升不易</p> <p>技術成熟、資訊通透促使 3C 產業鏈上下游均走向微利化，且毛利率提升不易。</p>	<ol style="list-style-type: none"> 1. 致力於運作效率提升，持續降低運作成本，運用低成本優勢擴大市場占有率，藉以維持穩健獲利能力。 2. 透過精細的營運分析，細算各產品線的成本結構，制訂準確的產品操盤策略。

(五) 主要銷售產品之重要用途

	主要產品	用途	
資訊產品	個人電腦	筆記型電腦、家用電腦、商用電腦、伺服器、迷你行動電腦	個人或企業使用之資料處理設備
	平板電腦	多媒體平板電腦、電子書	個人或企業使用之娛樂、資料處理設備
	電腦組件	主機板、繪圖卡、輸出入控制卡、鍵盤、電源供應器、外殼、散熱風扇	組裝個人電腦使用之主要組件
	列印裝置	噴墨式印表機、點陣印表機、雷射印表機、多功能事務機、相片印表機、3D 印表機	電腦資料列印設備
	顯示裝置	LCD 顯示器	電腦資料顯示設備
	儲存裝置	硬式磁碟機、軟式磁碟機、磁帶機、可讀寫式光碟機	電腦資料儲存設備
	輸入裝置	影像掃描器、數位相機	電腦資料輸入設備
	多媒體產品	唯讀光碟機、音效卡、視訊卡、多媒體套件、影音光碟機、光碟軟體、休閒軟體、多媒體喇叭、電腦攝影機、液晶投影機	電腦多媒體聲音、影像、資料之處理設備及軟體
	網路產品	網路卡、路由器、橋接器、網路連線設備、不斷電系統、數據機、網路作業系統、無線網路設備、無線基地台、寬頻分享器	電腦網路連線設備及作業軟體
	套裝軟體	作業系統、電子試算表、文書處理、整合軟體、資料庫、工具軟體、防毒軟體及其他套裝軟體	供電腦使用者啟動或應用之軟體工具
消耗用品	滑鼠、軟碟片、光碟片、色帶、墨水匣、碳粉匣、選購配備、耗用材料	電腦儲存、列印、輸入設備、之耗用材料及選購品	
數位產品	液晶電視、Xbox 遊戲機及軟體、DVD、MP3 隨身聽、數位錄音機、數位相機、數位相框、智慧穿戴裝置、智慧電視棒、GPS 導航機、行車記錄器	個人或家庭用電子產品	
通訊產品	一般通訊產品	手機、手機耗材及配件、傳真機、行動電源	個人或公司行號使用之消費性通訊產品
電子元件產品	CPU、記憶體、邏輯、音效、影像、多媒體處理元件、工業用元件、線性元件、光電元件、資訊家電元件、液晶面板	用於生產個人電腦及電子產品所需之積體電路及元組件	

(六) 主要產品產製過程 (CTO組裝)**(七) 組裝廠主要原料供應狀況**

聯強組裝個人電腦之組件大部份係與販售到通路的产品通用，大多屬於成熟性的量產產品，供需狀況較為穩定；僅元組件類產品，較會有因世界性的供需連動而產生供需上的波動，但多屬短期現象。加上個人電腦產品規劃經理，每週根據各機型實際出貨數字，作未來用料預估，提供組件產品規劃經理購料、備料參考，並由 ERP 資訊管理系統庫存能量分析工具作控貨的輔佐，達到庫存最佳化及成本控制的目標。

(八) 最近二年度本集團主要進銷貨客戶名單與金額**進貨名單**

單位：新台幣百萬元

名次	2014			2015			2016.3.31		
	供應商名稱	金額	占全年度進貨淨額比率 (%)	供應商名稱*	金額	占全年度進貨淨額比率 (%)	供應商名稱	金額	占全年度進貨淨額比率 (%)
1	A 公司*	47,608	15	A 公司*	52,504	17	A 公司*	13,515	18
2	B 公司*	39,858	12	B 公司*	24,219	8	B 公司*	6,881	9
	其他	231,132	73	其他	237,895	75	其他	53,629	73
	進貨淨額	318,598	100	進貨淨額	314,618	100	進貨淨額	74,025	100

* 非本公司關係人。

本集團與主要供應商長期以來均維持良好關係，僅因市場變化及進、銷策略考量，致向主要供應商進貨情形略有變化。

銷貨名單

本集團銷貨客戶分散，並無過度集中之情形，故最近兩年度皆無佔銷貨總額百分之十以上之客戶。

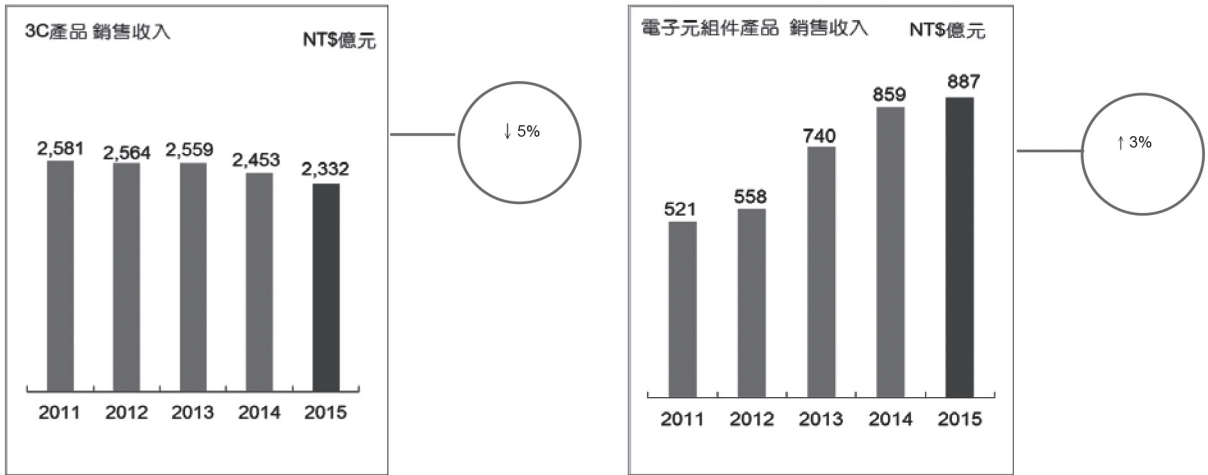
(九) 最近二年度組裝廠組裝量值表**台灣林口運籌中心組裝廠**

單位：新台幣百萬元/仟台

項目	2014			2015		
	產能	產量	產值	產能	產量	產值
個人電腦及伺服器	325	68	723	321	34	422

(十) 銷售量值表

最近五年度各產品線營收趨勢圖



* 由於本集團銷售產品種類繁多且分散，各產品規格及計量單位差異甚大，為免誤導投資人，故僅列示各產品之銷售金額。

六、從業員工

(一) 員工人數

項目	2014.12.31			2015.12.31			2016.04.30		
	台灣	海外子公司	合計	台灣	海外子公司	合計	台灣	海外子公司	合計
全職員工人數	1,173	3,506	4,679	1,255	3,371	4,626	1,271	3,389	4,660
計時員工人數	31	142	173	45	208	253	39	208	247
總員工人數	1,204	3,648	4,852	1,300	3,579	4,879	1,310	3,597	4,907

(二) 從業員工資訊

項目	年度	2014.12.31			2015.12.31			2016.04.30											
		業務	技術	電腦	行政	連籌	合計	業務	技術	電腦	行政	連籌	合計						
員工人數		2,492	327	200	568	1,092	4,679	2,362	340	203	585	1,136	4,626	2,384	346	211	580	1,139	4,660
平均年齡 (歲)		33.9						34.2						34.1					
平均服務年資 (年)		5.6						5.8						5.9					
學歷分布比率 (%)																			
	博士	-						-						-					
	碩士	5.5						5.9						6.1					
	大專	82.8						82.9						83.9					
	高中	10.6						11.2						10.9					
	高中以下	1.1						1.0						1.1					

註：以上人數不含計時人力。

七、環保支出資訊

通路業非屬高污染性行業，故無重大環保問題之虞，然而聯強基於地球生命共同體的理念，仍然為善盡環保責任而積極付出：

- 通過 ISO14001 環保管理系統認證：

ISO14001 環保管理系統認證被國際公認為環保管理的最高標準，受到各界的一致推崇與認同。聯強台灣 CTO 組裝廠擁有完整的環保管理政策、程序及監督機制，故早於 1999 年即取得該認證，每年並順利通過年度檢驗。

- 包裝材料的環保考量：

聯強在運籌中心設有物流運作品管部門，其工作主軸之一即為積極研擬在物流運作中如何達到包裝材料的最低使用量，以達成減少環境負擔及降低包裝材料費用的雙贏目的，例如：聯強將進貨紙箱再利用，在出貨包裝材料方面，不但以無毒或可自然分解的材質為主，並建立回收機制儘可能重覆使用，以有效降低包裝材料使用量。

八、勞資關係

員工福利

在台灣地區，聯強除依法足額繳納勞工保險、全民健康保險等法定保障外，並為員工投保團體壽險，並且成立職工福利委員會，辦理各項團隊建設活動與建置健康促進環境，提供員工充份保障且安心的工作環境，以凝聚員工向心力。在海外子公司部份，亦依所在國家之規定及環境，建立員工福利制度。

退休制度

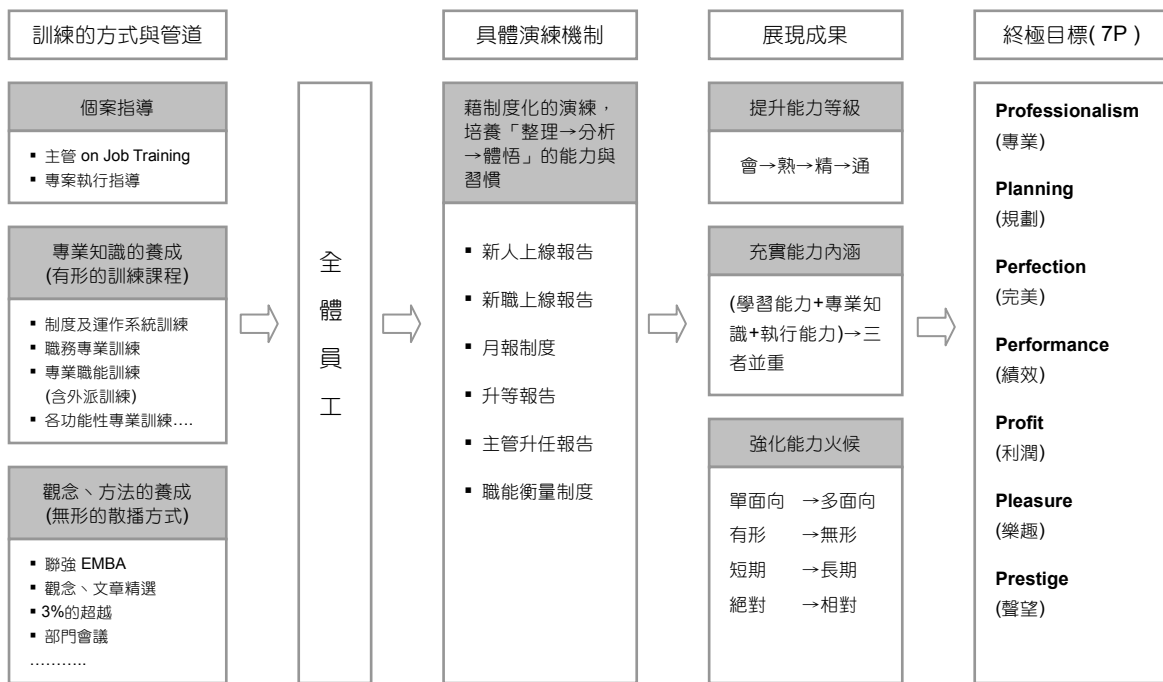
聯強在台灣地區依勞動基準法及勞工退休金條例辦理員工退休事宜，成立勞工退休準備金監督委員會，並於 2005 年 7 月起依勞工退休金條例實施新制退休金制度，依相關規定申報提繳退休金至台灣銀行或員工個人退休金專戶，使員工長期服務無後顧之憂。在海外子公司部份，亦依所在國家之規定及環境，定期提撥繳納相關退休金。

勞資協議

勞資關係之溝通，除於正常組織系統外，更有定期職能衡量制度、勞資會議及福委會等，使全體同仁均能與各級主管溝通，以期建立共識，促進勞資和諧。2015 年度及 2016 年截至目前為止，本集團並未發生重大勞資糾紛及損失。

員工培育

聯強視員工為極重要之無形資產，故一向在員工培育方面不遺餘力，經過多年努力，已建構出一套完整的員工培育制度(如下所示)，相信在未來的經營競爭中，優異的員工素質，將是本集團脫穎而出的最大利器。




九、重要契約

契約性質	契約對象	簽約起訖日期	主要內容	限制條款
房屋租賃	國泰人壽保險(股)公司	2016.01~2018.12	租金為 NT\$1,841.6 元/月/坪,辦公室面積現為 2,386.64 坪	無

* 一般經銷合約多為每年換約，且經銷產品項目繁多，各項單品對整體銷售影響不大，茲不贅述。

財務概況



一、最近五年度合併簡明資產負債表	63
二、最近五年度合併簡明損益表/綜合損益表	64
三、最近五年度合併財務分析	65
四、最近五年度簽證會計師姓名及查核意見	66
五、公司及其關係企業發生財務週轉困難情形	66
六、審計委員會查核報告書	67

財務概況

一、最近五年度合併簡明資產負債表

單位：新台幣百萬元

項目 / 年度	ROC GAAP		IFRS				
	2011*	2012*	2012*	2013*	2014*	2015*	2016.03.31**
流動資產	87,078	94,597	97,669	102,131	111,760	108,630	99,660
固定資產/不動產、廠房及設備	5,061	4,656	4,715	5,848	6,737	7,061	7,073
無形資產	1,167	1,340	407	408	413	450	439
基金及投資/其他資產	12,838	14,031	14,413	16,068	17,006	18,646	19,224
資產總額	106,144	114,624	117,204	124,455	135,916	134,787	126,396
流動負債							
分配前	57,851	68,527	71,115	80,664	84,996	90,345	81,020
分配後	64,158	71,701	74,289	85,112	90,238	92,728	83,403
長期及其他負債/非流動負債	5,488	5,139	5,296	442	4,712	567	707
負債總額							
分配前	63,339	73,666	76,411	81,106	89,708	90,912	81,727
分配後	69,646	76,840	79,585	85,554	94,950	93,295	84,110
歸屬於母公司業主之權益	42,805	40,958	40,793	42,584	45,327	42,818	43,527
股本	15,707	15,839	15,839	15,885	15,885	15,885	15,885
資本公積	13,679	13,975	14,030	14,265	14,331	14,140	14,123
保留盈餘							
分配前	13,585	12,815	12,290	14,400	14,986	12,920	14,129
分配後	7,278	9,641	9,116	9,952	9,744	10,537	11,746
股東權益其他調整項/其他權益	(166)	(1,671)	(1,366)	(1,966)	124	(127)	(610)
庫藏股票	-	-	-	-	-	-	-
非控制權益	-	-	-	764	882	1,057	1,142
股東權益/權益總額							
分配前	42,805	40,958	40,793	43,348	46,208	43,875	44,669
分配後	36,498	37,784	37,619	38,900	40,966	41,492	42,286

* 當年度財務資訊均經會計師查核簽證。

** 係自結數，尚未經會計師核閱。

*** 上開最近五年度，均未辦理資產重估價。

**** 上開各年度分配後數字，除 2015 年度係依次年度董事會決議填列，餘係依據次年度股東會決議之情形填列。

二、最近五年度合併損益表/簡明綜合損益表

單位：新台幣百萬元
(除每股盈餘為新台幣元外)

項目 / 年度	ROC GAAP		IFRS				
	2011*	2012*	2012*	2013*	2014*	2015*	2016.1.1~03.31**
營業收入	310,673	312,585	312,585	330,260	331,533	322,133	77,493
營業毛利	11,777	11,532	11,532	11,059	11,525	11,592	2,888
營業利益	5,060	4,472	4,558	3,879	4,450	3,949	1,103
營業外收入及支出	3,454	2,429	2,294	2,513	1,767	(211)	380
稅前淨利	8,514	6,901	6,853	6,392	6,217	3,738	1,483
繼續營業單位本期淨利	7,237	5,816	5,767	5,433	5,255	3,419	1,271
停業單位損失	-	-	-	-	-	-	-
本期淨利	7,237	5,816	5,767	5,433	5,255	3,419	1,271
本期其他綜合損益(稅後淨額)	不適用	不適用	(1,474)	(590)	1,986	(318)	(461)
本期綜合損益總額	不適用	不適用	4,293	4,843	7,241	3,101	810
淨利歸屬於母公司業主	不適用	不適用	5,767	5,274	5,024	3,186	1,209
淨利歸屬於非控制權益	不適用	不適用	-	159	231	233	62
綜合損益總額歸屬於母公司業主	不適用	不適用	4,293	4,684	7,124	2,926	725
綜合損益總額歸屬於非控制權益	不適用	不適用	-	159	117	175	85
每股盈餘-追溯調整前	4.67	3.69	3.66	3.32	3.16	2.01	0.76
-追溯調整後***	4.67	3.69	3.66	3.32	3.16	2.01	0.76

* 當年度財務資訊均經會計師查核簽證。

** 係自結數，尚未經會計師核閱。

*** 係以截至 2015 年 12 月 31 日止之盈餘，資本公積暨員工紅利轉增資股數追溯調整之。

三、最近五年度合併財務分析

分析項目 ****	ROC GAAP			IFRS				
	2011*	2012*	2012*	2013*	2014*	2015*	2016.03.31**	
財務結構	負債占資產比率 (%)	60	64	65	65	66	67	65
	長期資金占							
	固定資產/不動產、廠房及設備比率 (%)	951	986	970	728	733	606	615
償債能力	流動比率 (%)	151	138	137	127	131	120	123
	速動比率 (%)	99	91	92	84	92	78	78
	利息保障倍數	24	17	17	12	10	5	9
經營能力	應收款項週轉率 (次)	8.5	7.3	7.3	7.3	7.3	7.0	7.2
	平均收現日數	43	50	50	50	50	52	51
	存貨週轉率 (次)	12.3	10.8	10.8	10.3	9.9	9.2	8.9
	平均銷貨日數	30	34	34	35	37	40	41
	應付款項週轉率 (次)	13.5	13.1	12.1	11.4	10.5	10.2	10.1
	固定資產/不動產、廠房及設備週轉率 (次)	70.9	64.3	62.9	62.5	52.7	46.7	44.9
	總資產週轉率 (次)	3.2	2.8	2.8	2.7	2.5	2.4	2.4
	獲利能力	資產報酬率 (%)	7.9	5.6	5.5	4.8	4.3	2.9
股東權益/權益報酬率 (%)	18.5	13.9	13.8	12.7	11.4	7.2	10.9	
占實收資本比率 (%) – 營業利益	32.2	28.2	28.8	24.4	28.0	24.9	27.8	
占實收資本比率 (%) – 稅前純益	54.2	43.6	43.3	40.2	39.1	23.5	37.3	
純益率 (%)	2.3	1.9	1.8	1.6	1.5	1.0	1.6	
每股盈餘 – 追溯前 (元)	4.67	3.69	3.66	3.32	3.16	2.01	0.76	
每股盈餘 – 追溯後 (元)	4.67	3.69	3.66	3.32	3.16	2.01	0.76	
現金流量	現金流量比率 (%)	***	***	***	4.4	5.9	***	7.2
	現金流量允當比率 (%)	***	***	***	2.0	11.9	***	24.8
	現金再投資比率 (%)	***	***	***	1.0	1.2	***	13.7
槓桿度	營運槓桿度	1.4	1.5	1.4	1.6	1.7	1.8	1.7
	財務槓桿度	1.1	1.1	1.1	1.2	1.2	1.3	1.2

* 當年度財務資訊均經會計師查核簽證。

** 係自結數，尚未經會計師核閱。

*** 為負數，故不列示。

**** 財務比率計算公式，請參閱附件三項下說明。

差異分析：

1. 利息保障倍數：本年度較上年度減少 50%，主要係本年度因人民幣大幅貶值，導致稅前淨利減少所致。
2. 稅前純益占實收資本比率：本年度較上年度減少 40%，原因同上。
3. 每股盈餘：本年度較上年度減少 36%，原因同上。

四、最近五年度簽證會計師姓名及查核意見

簽證年度	事務所名稱	會計師姓名	查核意見
2011	資誠聯合會計師事務所	葉翠苗，曾惠瑾	修正式無保留意見
2012	資誠聯合會計師事務所	葉翠苗，曾惠瑾	修正式無保留意見
2013	資誠聯合會計師事務所	葉翠苗，曾惠瑾	修正式無保留意見
2014	資誠聯合會計師事務所	吳郁隆，周建宏	修正式無保留意見
2015	資誠聯合會計師事務所	吳郁隆，周建宏	修正式無保留意見

五、公司及其關係企業發生財務週轉困難情形

無此情形。

六、審計委員會查核報告書

聯強國際股份有限公司
審計委員會查核報告書

董事會造送本公司一〇四年度營業報告書、財務報告及盈餘分派之議案，其中財務報告業經委託資誠聯合會計師事務所吳郁隆、周建宏會計師查核竣事並出具查核報告。上述營業報告書、財務報告及盈餘分派之議案經本審計委員會查核，認為尚無不符，爰依證券交易法第十四條之四及公司法第二一九條之規定報告如上，敬請 鑒察。

此 致

聯強國際股份有限公司一〇五年股東常會

聯強國際股份有限公司
審計委員會召集人：魏永篤



中 華 民 國 一 〇 五 年 三 月 十 四 日

財務狀況及財務績效之檢討分析與風險管理



一、財務狀況及財務績效之檢討與分析	69
(一) 財務狀況分析	69
(二) 財務績效分析	70
(三) 現金流量分析	71
(四) 最近年度重大資本支出對財務業務之影響	71
(五) 轉投資檢討與分析	72
二、風險管理	73
(一) 利率、匯率變動及通貨膨脹對公司損益影響及未來因應措施	73
(二) 高風險、高槓桿投資、資金貸與他人、背書保證及衍生性商品交易	73
(三) 其他	74
(四) 其他重要風險及因應措施	74
三、其他重要事項	74

財務狀況及財務績效之檢討分析與風險管理

一、財務狀況及財務績效之檢討與分析

(一) 財務狀況分析

單位：新台幣百萬元

項目 / 年度	2014	2015	增(減)變動	
			金額	%
流動資產	111,760	108,630	(3,130)	(3)
採用權益法之投資	10,081	11,161	1,080	11
不動產、廠房及設備	6,737	7,061	324	5
無形及其他資產	7,338	7,935	597	8
資產總額	135,916	134,787	(1,129)	(1)
流動負債	84,996	90,345	5,349	6
非流動負債	4,712	567	(4,145)	(88)
負債總額	89,708	90,912	1,204	1
股本	15,885	15,885	-	-
資本公積	14,331	14,140	(191)	(1)
保留盈餘	14,986	12,920	(2,066)	(14)
其他權益	124	(127)	(251)	(202)
非控制權益	882	1,057	175	20
權益總額	46,208	43,875	(2,333)	(5)

分析說明：

流動資產及流動負債 (↓NT\$3,130 百萬, 3% ; ↑NT\$5,349 百萬, 6%)

流動資產減少主要係現金及約當現金減少 NT\$8,734 百萬(↓39%)。流動負債增加主要係短期借款增加 NT\$7,688 百萬(↑19%)，變動原因如下：

1. 應收票據及應付票據增加，就營業循環天數分析，2015 年度銷售收款天數及貨款支付天數分別為 52 及 36 天，存貨銷售天數為 40 天，淨營業循環天數為 56 天(銷售收款天數+存貨銷售天數-貨款支付天數)，與 2014 年度 52 天差異 4 天。本集團除持續落實帳款與存貨有效管理外，隨著本集團整體採購規模擴大之優勢，未來仍將致力於向供應商爭取延長貨款付款天數或較高之進貨折扣。
2. 2015 年淨借款餘額(短期借款+應付短期票券+一年內到期長期負債+應付公司債+長期借款-現金及約當現金)計 NT\$39,055 百萬，較 2014 年 NT\$27,806 百萬增加 NT\$1,249 百萬，主要係因淨營業循環天數增加，致資金需求增加。由於本集團各項償債能力指標仍屬良好，且亦有充足之借款額度隨時可支應短期尖峰資金需求，故中短期內並無資金週轉之問題，而展望長期之資金需求，屆時將平衡考量財務槓桿風險與股東權益報酬率之情況，如有必要，亦將適時從資本市場募集資金。

不動產、廠房及設備 (↑NT\$324 百萬, 5%)

主要係新建長沙、濟南運籌中心所致。

非流動負債 (↓NT\$4,145 百萬, 88%)

主要係因本公司於 2015 年償還長期聯貸。

(二) 財務績效分析

單位：新台幣百萬元

項目 / 年度	2014	2015	增(減)變動	
			金額	%
營業收入	331,533	322,133	(9,400)	(3)
營業成本	(320,007)	(310,541)	(9,466)	(3)
營業毛利淨額	11,525	11,592	67	1
營業費用	(7,076)	(7,643)	567	8
營業利益	4,450	3,949	(501)	(11)
營業外收入及支出	1,767	(211)	(1,978)	(112)
稅前淨利	6,217	3,738	(2,479)	(40)
所得稅費用	(962)	(319)	(643)	(67)
本期淨利	5,255	3,419	(1,836)	(35)

分析說明：

營業收入、營業成本及營業毛利 (↓NT\$9,400 百萬, 3% ; ↓NT\$ 9,466 百萬, 3% ; ↑NT\$67 百萬, 1%)

台灣地區之營收下滑 2%、香港/大陸營收下滑 9%、紐澳印尼營收成長 1%。海外子公司所在之市場規模龐大，且當地業者因普遍缺乏強大物流運籌能力或 ERP 資訊管理系統而競爭力相對較弱，故未來將持續維持較高成長狀態。

在毛利率方面，本年度毛利率為 3.6%，較上年度上升 0.1%。

營業費用 (↑NT\$567 百萬, 8%)

主要係因營業規模擴大，相關營業費用隨之增加，營業費用率由 2014 年 2.13% 微幅增加至 2015 年 2.37%，相較同業營業費用率，仍是相當低的水準，顯見本公司積極管控費用擷節支出及經濟規模之效益顯現。

營業利益 (↓NT\$501 百萬, 11%)

綜合前述之說明，2015 年度營業利益較上年度減少 NT\$501 百萬。未來，因應微利時代趨勢，本集團將以擴大營收成長率為主軸，輔以有效提升或維持營業淨利率，使營業淨利金額極大化，以有效提升股東權益報酬率。

營業外收入及支出 (↓NT\$1,978 百萬, 112%)

主要係因人民幣貶值，2015 年兌換損失增加 NT\$2,383 百萬。

(三) 現金流量分析

現金流量變動情形分析

單位：新台幣百萬元

項目 / 年度	2014	2015
營業活動之淨現金流(出)入	5,026	(4,800)
投資活動之淨現金流出	(50)	(1,149)
籌資活動之淨現金流入(出)	4,712	(2,795)

分析說明：

營業活動

營業活動現金流量由流入轉為流出，主要係因 2015 年四季及 2016 第一季業績成長，故於年底多備存貨，故本年度為現金流出。

投資活動

投資活動現金流出較上年度增加，主要係因 2014 年一年以上定期存款減少 NT\$1,016 百萬，而 2015 年度無此情形。

籌資活動

籌資活動現金流量由流入轉為流出，主要係因償還長期借款所致。

2015 年現金不足額之補救措施及流動性分析

單位：新台幣百萬元

期初現金餘額 (1)	全年營業活動 淨現金流(出)入(2)	全年其他活動 淨現金流(出)入(3)	期末現金餘額 (1)+(2)+(3)	現金剩餘 (不足)數額	現金不足額 之補救措施	
					投資計劃	理財計劃
22,632	(4,800)	(3,933)	13,899	(2,516)	-	銀行借款等

分析說明：

本公司有充足之借款額度隨時可支應短期尖峰資金需求，故中短期內並無資金週轉之問題。

2016 年現金流動性預估

單位：新台幣百萬元

期初現金餘額 (1)	全年營業活動 淨現金流(出)入(2)	全年其他活動 淨現金流(出)入(3)	期末現金餘額 (1)+(2)+(3)	現金剩餘 (不足)數額	現金不足額 之補救措施	
					投資計劃	理財計劃
13,899	7,390	(11,690)	9,599	8,120	-	-

分析說明：

本公司有充足之借款額度隨時可支應短期尖峰資金需求，當資金充足時，將適時償還借款，以改善財務結構。

(四) 最近年度重大資本支出對財務業務之影響

重大資本支出之運用情形及資金來源

單位：新台幣百萬元

計畫項目	實際或預 期之資金 來源	實際或預期 完工日期	所需資金 總額	實際或預定資金運用情形			
				2013	2014	2015	2016
新建/擴建各地運籌中心	自有資金	逐年編列預 算執行	逐年編列預 算執行	1,576	950	769	250

預期可能產生效益

由於高效率及高品質之後勤運籌運作係聯強之核心競爭優勢，故各運籌中心也在聯強營業規模高度成長時，充份發揮其效益，也為後續營業成長奠定堅強的後盾。未來數年內，聯強將提高海外資本支出比重，尤其是大陸，以配合未來營業快速成長之需求。

(五) 轉投資檢討與分析

整體投資政策

單位：新台幣百萬元

項目	2015.12.31 投資餘額	未來一年投資政策
採用權益法之投資	11,161	係對美國 Synnex Corporation、印度 Redington Group、台灣群環科技(股)公司及泰國 Synnex Thailand 之投資，本集團暫無重大增加投資或處分計劃。
以成本衡量之金融資產	1,805	除對不具投資效益之小額投資檢討處分外，其餘暫無增加投資或處分計劃。
備供出售之金融資產	1,433	將逐漸處分。

重要投資之檢討與分析

單位：新台幣百萬元

項目	2015.12.31 持股比率	2015 年度獲利金額	政策	獲利或虧損之主要原因	改善計畫	未來一年投資計畫
Synnex Corporation (美國)	10.61%	704	長期持有	該公司亦屬資訊產品及通訊通路業，主要經營歐、美、日地區。2015 年度該公司稅後淨利達 NT\$6,587 百萬元，本公司採權益法認列投資收益。	不適用	暫無重大增加投資或處分計劃。
Redington (India) Ltd. (印度)	23.59%	482	長期持有	該公司亦屬資訊及通訊產品通路業，主要經營地區為印度、中東及非洲。2015 年度該公司稅後淨利達 NT\$2,043 百萬元，本公司採權益法認列投資收益。	不適用	暫無增加投資或處分計劃。
群環科技(股)公司 (台灣)	40.86%	81	長期持有	該公司屬資訊產品通路業，專精於商用市場，主要經營地區為台灣。2015 年度該公司稅後淨利計 NT\$199 百萬元，本公司採權益法認列投資收益。	不適用	於 2016 年上半年進行公開收購。
Synnex(Thailand) Public Company Ltd. (泰國)	40.00%	137	長期持有	該公司亦屬資訊及通訊產品通路業，主要經營地區為泰國。2015 年該公司稅後淨利達 NT\$342 百萬元，本公司採權益法認列投資收益。	不適用	暫無增加投資或處分計劃。
神通電腦(股)公司 (台灣)	18.36%	61	長期持有	該公司係屬系統整合加值服務業。2015 年配發 2014 年現金股利每股 NT\$1.3 元，本公司係列於以成本衡量之金融資產，並認列股利收入。	不適用	暫無增加投資或處分計劃。

(三) 其他

風險項目	風險因素	2015 年對公司之影響	因應措施
產品研發	由於本公司係通路業，故產品研發之風險主要集中於供應商或客戶。惟為擴展電子元組件業務，本集團設有專責部門負責產品研發，研發成果將移轉給客戶，以利其後續向本集團採購製造所需之電子元組件。	無	本集團產品研發定位係「以售前服務協助電子元組件銷售業務」，研發部門均堅守此一定位，即可避免投入過多公司資源，而研發之最終風險仍由客戶所承擔。
政府政策及法律變動	本公司為擁有強大物流運籌能力之通路業，目前本公司所在之各國政府產業政策均傾向於鼓勵發展高附加價值之物流運籌，尤其以台灣及大陸較為積極。故就現階段而言，政府政策及法律變動之風險尚屬有限。	並無重大政府政策及法律變動。	本公司仍將持續觀察及分析各國政府政策及法律之未來走向，以利即時反應。
科技改變	本公司所經營之產品領域大多屬高科技產品，故科技改變所引起之產銷變化，例如未能取得革命性新產品之代理權...等，將對營運產生風險。	本公司之產品代理權互有增減。	「多品牌、多產品」係本公司產品經營之重要政策，故本公司所代理之產品囊括全球大多數知名品牌，而各大品牌通常掌握了科技優勢，故將有效降低本集團之經營風險。
企業形象改變	本公司所經營之資訊及通訊類產品，由於最終客戶為消費者，故企業形象對本集團之營運至為重要。	本公司企業形象持續穩定良好，未發生重大損害企業形象之事件。	1. 加強客服部門之服務技巧，並充份發揮客戶意見反應及消費者申訴信箱之功能。 2. 遇有重大消費糾紛案件，立即組成跨部門專案小組明快處置，避免事態擴大。
進行併購	併購將使本公司能迅速擴充代理品牌及產品範圍，擴大市場佔有率。但亦存在併購價格過高、負債低估、及整合失敗之風險。	本公司並無併購之情形。	不適用。
擴充廠房	高效率及高品質之後勤運籌運作係聯強之核心競爭優勢，有效提升服務之附加價值，擴大市場佔有率，進而提升整體經營績效。但亦有擴充過速導致資金週轉不良、利用率偏低或閒置之風險。	本公司新建或擴建各運籌中心，支出約計 NTS\$769 百萬元。	擴充前： 審慎評估投資效益及成本。 擴充後： 導入已有之成功運作經驗及管理，使其迅速發揮效益。
進貨或銷貨集中	進貨集中之風險為失去代理權或代理之產品失去競爭力時，對業績有重大之影響。 銷貨集中之風險為失去客戶時，將對業績有重大影響。	本公司進銷貨並無過於集中之問題。詳「最近二年度本集團主要進銷貨客戶名單與金額」之統計。	「多品牌、多產品」及「開放式通路經營-建立綿密經銷網」為本公司之經營策略，故亦有效避免進銷貨集中之風險。
董事、監察人或持股超過百分之十之大股東之股權大量移轉或更換	對股東權益及聯強股價可能有重大影響。	無股權大量移轉或更換情事。	本公司已建立通報機制，以時掌握相關狀況及公開資訊。
經營權之改變	對股東權益及聯強股價可能有重大影響。	無經營權改變之情事。	經營權若有重大改變，將迅速公佈重大訊息。
訴訟或非訟事件	本公司及本公司董事、監察人、總經理、實質負責人、持股達 10% 以上之大股東及從屬公司之重大訴訟、非訟事件，將對公司整體形象、股東權益及聯強股價有重大損害。	無重大訴訟或非訟事件	本公司已建立通報機制，將秉持著誠信且迅速公開的處理方式，將損害減到最低。

(四) 其他重要風險及因應措施：無。

三、其他重要事項：無。

特別記載事項



一、 關係企業相關資料	76
(一) 關係企業組織圖	76
(二) 推定有控制與從屬關係者其相同股東資料	76
(三) 整體關係企業經營業務所涵蓋行業	76
(四) 關係企業董事、監察人及總經理資料	76
(五) 關係企業營運概況	79
(六) 關係企業合併財務報表	80
二、 私募有價證券辦理情形	80
三、 子公司持有或處分本公司股票情形	80
四、 其他必要補充說明事項	80
五、 最近年度及截至年報刊印日止，發生證券交易法第三十六條第二項第二款所定對股東權益或證券價格有 重大重大影響之事項	81

特別記載事項

一、關係企業相關資料

(一) 關係企業組織圖及基本資料

關係企業組織圖及基本資料請詳第 9~10 頁(註)。另本公司無公司法第 369 條之 3 推定有控制與從屬關係之公司及第 369 條之 2 第二項規定直接或間接由公司控制人事、財務或業務經營之從屬公司。

(註) 該組織圖內之群環科技(股)公司、Synnex Corporation、Redington India Ltd. 及 Synnex (Thailand) Public Company Ltd. 非屬關係企業。

(二) 推定有控制與從屬關係者其相同股東資料

無此情形。

(三) 整體關係企業經營業務所涵蓋行業

本公司及本公司之關係企業所經營之業務包括資訊、通訊、電子元件產品通路業、專業投資業及不動產相關業務等。

(四) 關係企業董事、監察人及總經理資料

企業名稱	職稱	姓名或代表人	2015.12.31 持有股份	
			股數	持股比例 (%)
嘉樂行銷(股)公司	董事	聯強國際(股)公司 代表人：杜書伍、杜書全、蘇志慶	100,000	100
	監察人	聯強國際(股)公司 代表人：張文英		
	總經理	未設		
伊凡投資(股)公司	董事	聯強國際(股)公司 代表人：魏輝、林太陽、蘇志慶	22,500,000	100
	監察人	聯強國際(股)公司 代表人：張文英		
	總經理	未設		
Synnex Global Ltd.	Director	苗豐強、杜書伍	548,250,000	100
Synnex Mauritius Ltd.	Director	苗豐強、杜書伍、張文英	24,000,000	100
Peer Developments Ltd.	Director	苗豐強、杜書伍	30,200,001	100
Synnex China Holdings Ltd.	Director	苗豐強、杜書伍	100,200,000	100
King's Eye Investments Ltd.	Director	苗豐強、杜書伍	62,477,000	100
Trade Vanguard Global Ltd.	Director	苗豐強、杜書伍	100,000,001	100
聯翔科技(深圳)有限公司	執行董事	薛連仁	出資額 USD200 仟元	100
Laser Computer Holdings Ltd.	Director	苗豐強、杜書伍	36,850,001	100

(接次頁)

(承前頁)

企業名稱	職稱	姓名或代表人	持有股份	
			股數	持股比例 (%)
Synnex Electronics Hong Kong Ltd.	Director	苗豐強、杜書伍	299,999	100
Syntech Asia Ltd.	Director	林太陽、蘇志慶	300,000	100
Synnex Australia Pty. Ltd.	Director	苗豐強、杜書伍、Kee Ong	33,250,000	100
Fortune Ideal Ltd.	Director	苗豐強、杜書伍	14,500,000	100
Golden Thinking Ltd.	Director	苗豐強、杜書伍	28,000,000	100
Synnex New Zealand Ltd.	Director	苗豐強、杜書伍、Kee Ong	1,500,000	100
聯強國際(中國)投資有限公司	董事 監事 總經理	杜書伍、蘇志慶、魏輝 林太陽 古雅惠	出資額 USD200,000 仟元	100
聯強國際(北京)有限公司	執行董事 監事 總經理	劉嘉璧 古雅惠 劉嘉璧	出資額 USD 9,000 仟元	100
聯強國際(上海)有限公司	執行董事 監事 總經理	劉嘉璧 林太陽 古雅惠	出資額 USD22,000 仟元	100
聯強國際貿易(中國)有限公司	董事 監事 總經理	呂家輝、林太陽、蘇志慶 古雅惠 呂家輝	出資額 USD230,000 仟元	100
聯強國際(成都)科技有限公司	執行董事 監事 總經理	劉嘉璧 林太陽 劉嘉璧	出資額 USD5,000 仟元	100
聯強國際(南京)電子有限公司	執行董事 監事 總經理	劉嘉璧 林太陽 劉嘉璧	出資額 USD5,000 仟元	100
聯強國際(瀋陽)科技有限公司	執行董事 監事 總經理	劉嘉璧 古雅惠 劉嘉璧	出資額 USD3,000 仟元	100
聯強國際(天津)科技有限公司	執行董事 監事 總經理	劉嘉璧 古雅惠 劉嘉璧	出資額 USD4,500 仟元	100
聯強國際(杭州)電子有限公司	執行董事 監事 總經理	劉嘉璧 林太陽 劉嘉璧	出資額 USD5,000 仟元	100
聯強國際(青島)科技有限公司	執行董事 監事 總經理	劉嘉璧 古雅惠 劉嘉璧	出資額 USD5,000 仟元	100
聯強國際(廣州)科技有限公司	執行董事 監事 總經理	劉嘉璧 林太陽 劉嘉璧	出資額 USD12,000 仟元	100

(接次頁)

(承前頁)

企業名稱	職稱	姓名或代表人	持有股份		
			股數	持股比例 (%)	
聯強國際(西安)科技有限公司	執行董事 監事 總經理	劉嘉璧 林太陽 劉嘉璧	出資額	USD4,000 仟元	100
聯強國際(蘇州)科技有限公司	執行董事 監事 總經理	劉嘉璧 林太陽 劉嘉璧	出資額	USD6,000 仟元	100
聯強國際(武漢)科技有限公司	執行董事 監事 總經理	劉嘉璧 林太陽 劉嘉璧	出資額	USD5,000 仟元	100
聯強國際(濟南)電子有限公司	執行董事 監事 總經理	劉嘉璧 古雅惠 劉嘉璧	出資額	USD5,000 仟元	100
聯強國際(鄭州)科技有限公司	執行董事 監事 總經理	劉嘉璧 古雅惠 劉嘉璧	出資額	USD5,000 仟元	100
聯強國際(長沙)科技有限公司	執行董事 監事 總經理	劉嘉璧 林太陽 劉嘉璧	出資額	USD4,000 仟元	100
聯強國際(寧波)科技有限公司	執行董事 監事 總經理	劉嘉璧 林太陽 劉嘉璧	出資額	USD4,000 仟元	100
聯強國際(合肥)科技有限公司	執行董事 監事 總經理	劉嘉璧 林太陽 劉嘉璧	出資額	USD4,000 仟元	100
聯強國際(南昌)電子有限公司	執行董事 監事 總經理	劉嘉璧 林太陽 劉嘉璧	出資額	USD4,000 仟元	100
聯強國際(哈爾濱)科技有限公司	執行董事 監事 總經理	劉嘉璧 古雅惠 劉嘉璧	出資額	USD5,000 仟元	100
聯強國際(重慶)科技有限公司	執行董事 監事 總經理	劉嘉璧 林太陽 劉嘉璧	出資額	USD600 仟元	100
聯強國際(廈門)科技有限公司	執行董事 監事 總經理	劉嘉璧 林太陽 劉嘉璧	出資額	USD2,700 仟元	100
育德(上海)倉儲有限公司	董事 監事 總經理	曾國偉、劉嘉璧、師大 古雅惠 劉嘉璧	出資額	RMB2,400 仟元	80
毅都信息科技(上海)有限公司	董事 監事 總經理	蔡國鈞、蘇志慶、林太陽 古雅惠 呂家輝	出資額	RMB1,000 仟元	100
聯強科技發展有限公司	執行董事 監事 總經理	呂家輝 古雅惠 呂家輝	出資額	RMB50,000 仟元	100

(五) 關係企業營運概況

截至 2015.12.31 各關係企業之財務狀況及財務績效

單位：新台幣仟元

(除每股盈餘為新台幣元外)

企業名稱	資本額	資產總值	負債總額	淨 值	營業收入	營業利益	稅後淨利	每股盈餘 (稅後)	備註*
嘉榮行銷(股)公司	1,000	589,399	511,823	77,576	4,911,762	90,179	74,144	741.44	
伊凡投資(股)公司	225,000	517,640	150	517,490	-	(150)	29,709	1.32	
Synnex Global Ltd.	17,607,381	77,606,146	18,298,540	59,307,606	1,354,669	1,293,862	2,868,550	5.23	
Synnex Mauritius Ltd.	789,120	3,258,245	64	3,258,181	481,897	481,139	481,139	20.05	
Peer Developments Ltd.	992,976	6,532,279	8,449	6,523,830	705,949	705,893	679,323	22.49	
Synnex China Holdings Ltd.	3,294,576	9,870,937	3,281,215	6,589,722	(991,620)	(991,676)	(991,675)	(9.9)	
King's Eye Investments Ltd.	2,054,244	8,313,731	147,905	8,165,826	1,238,133	1,237,918	1,086,492	17.39	
Trade Vanguard Global Ltd.	3,288,000	3,286,989	8,507	3,278,482	-	(57)	99,391	0.16	
聯翔科技(深圳)有限公司	6,576	153,864	68,556	85,308	1,063,170	22,890	1,840	9.20	
Laser Computer Holdings Ltd. **	1,211,529	1,998,928	-	1,998,929	(171,352)	(171,352)	(171,352)	(4.65)	
Synnex Electronics Hong Kong Ltd.	9,864	599,589	518,706	80,883	91,101	(6,846)	(4,727)	(15.76)	
Syntech Asia Ltd.	9,864	17,520,190	15,754,421	1,765,769	75,338,183	882,744	770,583	2,568.61	
Synnex Australia Pty. Ltd.	976,053	20,465,691	18,271,723	2,193,968	49,698,548	505,937	229,924	6.92	
Fortune Ideal Ltd.	61,104	302,385	210,188	92,197	42,248	35,192	16,958	1.17	
Golden Thinking Ltd.	118,685	1,304,464	1,298,982	5,482	74,597	43,821	35,700	1.28	
Synnex New Zealand Ltd.	33,587	1,074,026	1,004,816	69,210	2,994,348	3,601	(9,445)	(6.30)	
PT. Synnex Metrodata Indonesia	1,102,739	5,343,911	3,227,779	2,116,132	18,745,839	658,701	467,298	1,557.66	
聯強國際(中國)投資有限公司	6,576,000	27,524,458	17,653,522	9,870,936	3,816,026	69,866	(991,620)	-	
聯強國際(北京)有限公司	295,920	485,118	122,135	362,983	47,013	(9,781)	(4,678)	-	
聯強國際(上海)有限公司	723,360	2,870,340	1,344,208	1,526,132	298,554	(267,968)	99,453	-	
聯強國際貿易(中國)有限公司	7,562,400	30,267,426	20,638,387	9,629,039	97,953,198	290,028	(206,236)	-	
聯強國際(成都)科技有限公司	164,400	407,072	234,675	172,397	27,900	3,432	(11,540)	-	
聯強國際(南京)電子有限公司	164,400	323,616	137,177	186,439	21,104	(4,855)	2,144	-	
聯強國際(瀋陽)科技有限公司	98,640	207,229	105,883	101,346	14,122	(4,972)	(5,340)	-	
聯強國際(天津)科技有限公司	147,960	165,184	25,236	139,948	6,829	(4,179)	(4,371)	-	
聯強國際(杭州)電子有限公司	164,400	217,257	33,128	184,129	17,262	4,357	2,444	-	
聯強國際(青島)科技有限公司	164,400	201,757	42,295	159,462	8,251	(2,841)	(3,794)	-	
聯強國際(廣州)科技有限公司	394,560	401,195	2,454	398,741	25,629	(1,970)	462	-	
聯強國際(西安)科技有限公司	131,520	236,584	107,751	128,833	20,748	6,783	(1,405)	-	
聯強國際(蘇州)科技有限公司	197,280	194,783	1,002	193,781	4,413	(7,421)	(5,288)	-	
聯強國際(武漢)科技有限公司	164,400	197,939	29,186	168,753	20,984	7,071	4,650	-	
聯強國際(濟南)電子有限公司	164,400	407,570	274,563	133,007	-	(5,157)	(18,983)	-	
聯強國際(鄭州)科技有限公司	164,400	252,753	115,331	137,422	9,497	(5,997)	(7,991)	-	

(接次頁)

(承前頁)

企業名稱	資本額	資產總值	負債總額	淨 值	營業收入	營業利益	稅後淨利	每股盈餘 (稅後)	備註*
聯強國際(長沙)科技有限公司	131,520	351,185	236,626	114,559	-	(1,802)	(8,591)	-	
聯強國際(寧波)科技有限公司	131,520	288,882	184,073	104,809	-	(9,125)	(17,280)	-	
聯強國際(合肥)科技有限公司	200,568	323,568	163,564	160,004	8,069	(8,300)	(17,342)	-	
聯強國際(南昌)電子有限公司	131,520	342,301	228,191	114,110	4,076	(9,256)	(17,571)	-	
聯強國際(哈爾濱)科技有限公司	164,400	417,604	297,947	119,657	2,814	(7,599)	(24,520)	-	
聯強國際(重慶)科技有限公司	19,728	19,683	38	19,645	-	(4)	884	-	
聯強國際(廈門)科技有限公司	197,280	228,719	53,945	174,774	3,637	(10,835)	(10,738)	-	
育德(上海)倉儲有限公司	12,152	22,114	27,495	(5,381)	3,455	(6,537)	(4,894)	-	
毅都信息科技(上海)有限公司***	-	241	8,028	(7,787)	-	(7,851)	(7,852)	-	
聯強科技發展有限公司	253,170	265,483	(29,955)	295,438	1,555,473	18,653	14,489	-	

*關係企業為外國公司，其資本額依歷史匯率換算，資產負債表科目依報告日之匯率換算，損益科目依當年度之平均匯率換算為新台幣列示，兌換率如下：

2015.12.31 報告日兌換匯率： US\$1=NT\$32.88 HK\$1=NT\$4.24 A\$1=NT\$24.03 THB\$1=NT\$0.94 RMB\$1=NT\$5.06

2015 年度平均匯率： US\$1=NT\$31.79 HK\$1=NT\$4.12 A\$1=NT\$23.91 THB\$1=NT\$0.95 RMB\$1=NT\$5.11

**係合併報表資訊。

***截至 2015.12.31 日尚未注資完畢。

(六) 關係企業合併財務報表

本公司 2015 年度依「關係企業合併營業報告書合併財務報表及關係報告書編製準則」應納入編製關係企業合併財務報表之公司與依國際財務報導準則第十號應納入編製母子公司合併財務報表之公司均相同，且關係企業合併財務報表所應揭露相關資訊已於母子公司合併財務報表中均已揭露，爰不再另行編製關係企業合併財務報表，本公司並已出具前述之聲明書，請參閱附件四之合併財務報表暨會計師查核報告。

二、私募有價證券辦理情形

無此情形。

三、子公司持有或處分本公司股票情形

無此情形。

四、其他必要補充說明事項

無此情形。

五、最近年度及截至年報刊印日止，發生證券交易法第三十六條第二項第二款所定對股東權益或證券價格有重大影響之事項：

無此情形。

附件

附件一	最近五年度個體併簡明資產負債表	82
附件二	最近五年度個體簡明損益表	83
附件三	最近五年度個體財務分析	84
附件四	合併財務報告暨會計師查核報告	85
附件五	個體財務報告暨會計師查核報告	179

附件一 最近五年度個體簡明資產負債表

單位：新台幣百萬元

項目 / 年度	ROC GAAP			IFRS		
	2011.12.31 *	2012.12.31 *	2012.12.31 *	2013.12.31 *	2014.12.31 *	2015.12.31 *
流動資產	13,838	13,625	14,301	11,584	11,705	12,335
固定資產/不動產、廠房及設備	1,345	1,360	1,400	1,339	1,290	1,234
無形資產	7	118	118	111	98	123
資金及投資/其他資產	48,070	50,390	49,680	53,702	60,832	63,628
資產總額	63,260	65,493	65,499	66,736	73,925	77,320
流動負債						
分配前	15,022	19,487	19,510	23,899	28,358	34,245
分配後	21,329	22,661	22,684	28,347	33,600	36,628
長期及其他負債/非流動負債	5,433	5,048	不適用	不適用	不適用	不適用
負債總額						
分配前	20,455	24,535	24,706	24,152	28,599	34,502
分配後	26,762	27,709	27,880	28,600	33,841	36,885
股本	15,707	15,839	15,839	15,885	15,885	15,885
資本公積	13,679	13,975	14,030	14,265	14,332	14,140
保留盈餘						
分配前	13,585	12,815	12,290	14,400	14,986	12,920
分配後	7,278	9,641	9,116	9,952	9,744	10,537
股東權益其他調整項/其他權益	(166)	(1,671)	(1,366)	(1,966)	124	(127)
庫藏股票	-	-	-	-	-	-
股東權益/權益總額						
分配前	42,805	40,958	40,793	42,584	45,327	42,818
分配後	36,498	37,784	37,619	38,136	40,085	40,435

* 當年度財務資料，經會計師查核簽證。

** 上開最近五年度，均未辦理資產重估價。

*** 上開各年度分配後數字，除2015年度係依次年度董事會決議填列，餘係依據次年度股東會決議之情形填列。

附件二 最近五年度個體簡明損益表

單位：新台幣百萬元

(除每股盈餘為新台幣元外)

項目 / 年度	ROC GAAP		IFRS			
	2011 *	2012 *	2012 *	2013*	2014 *	2015 *
營業收入	58,683	64,434	64,434	48,061	45,702	45,668
營業毛利	2,886	3,371	3,371	2,553	1,902	1,995
營業利益	987	1,464	1,428	789	162	311
營業外收入及支出	6,449	4,766	4,754	4,664	4,936	3,041
稅前淨利	7,436	6,230	6,182	5,454	5,098	3,353
繼續營業單位本期淨利	7,237	5,816	5,767	5,274	5,024	3,186
停業單位損失	-	-	-	-	-	-
本期淨利	7,237	5,816	5,767	5,274	5,024	3,186
本期其他綜合損益(稅後淨額)	不適用	不適用	(1,474)	(590)	2,100	(260)
本期綜合損益總額	不適用	不適用	4,293	4,684	7,124	2,926
每股盈餘						
追溯調整前	4.67	3.69	3.66	3.32	3.16	2.01
追溯調整後 **	4.67	3.69	3.66	3.32	3.16	2.01

* 當年度財務資料，經會計師查核簽證。

** 係以截至2015年12月31日止之盈餘、資本公積暨員工紅利轉增資股數追溯調整之。

附件三 最近五年度個體財務分析

分析項目 ***	ROC GAAP			IFRS		
	2011 *	2012 *	2012 *	2013 *	2014 *	2015 *
財務結構						
負債占資產比率 (%)	32	37	38	36	39	45
長期資金占 固定資產/不動產、廠房及設備比率 (%)	3,580	3,373	3,284	3,198	3,533	3,490
償債能力						
流動比率 (%)	92	70	73	48	41	36
速動比率 (%)	62	51	54	37	30	26
利息保障倍數	49	34	34	26	21	12
經營能力						
應收款項週轉率 (次)	8.7	8.9	8.9	7.1	7.8	7.6
平均收現日數	42	41	41	51	47	48
存貨週轉率 (次)	13.1	14.7	14.7	13.9	14.7	13.2
平均銷貨日數	28	25	25	26	25	28
應付款項週轉率 (次)	12.9	14.7	14.7	12.2	11.4	10.2
固定資產/不動產、廠房及設備週轉率 (次)	43.5	47.6	46.3	35.1	34.8	36.2
總資產週轉率 (次)	1.0	1.0	1.0	0.7	0.7	0.6
獲利能力						
資產報酬率 (%)	12.4	9.3	9.2	8.3	7.4	4.6
股東權益/權益報酬率 (%)	18.5	13.9	13.9	12.7	11.4	7.2
占實收資本比率 (%) - 營業利益	6.3	9.3	不適用	不適用	不適用	不適用
占實收資本比率 (%) - 稅前純益	47.3	39.3	39.0	34.3	32.1	21.1
純益率 (%)	12.3	9.0	9.0	11.0	11.0	7.0
每股盈餘 - 追溯前 (元)	4.67	3.69	3.66	3.32	3.16	2.01
每股盈餘 - 追溯後 (元)	4.67	3.69	3.66	3.32	3.16	2.01
現金流量						
現金流量比率 (%)	11.0	9.6	9.6	6.9	3.8	**
現金流量允當比率 (%)	33.1	37.4	36.3	34.3	33.4	22.8
現金再投資比率 (%)	**	**	**	**	**	**
槓桿度						
營運槓桿度	1.7	1.4	1.5	1.9	5.8	3.5
財務槓桿度	1.2	1.2	1.2	1.4	**	48.9

* 當年度財務資料，經會計師查核簽證。

** 為負數，故不列示。

*** 財務比率計算公式如下：

1. 財務結構

- (1) 負債占資產比率 = 負債總額/資產總額
 (2) 長期資金占固定資產/不動產、廠房及設備比率 = (股東權益+長期負債)/固定資產(不動產、廠房及設備)淨額

2. 償債能力

- (1) 流動比率 = 流動資產/流動負債
 (2) 速動比率 = (流動資產-存貨-預付費用)/流動負債
 (3) 利息保障倍數 = 所得稅及利息費用前純益/本期利息支出

3. 經營能力

- (1) 應收款項(包括應收帳款與因營業而產生之應收票據)週轉率 = 銷貨淨額/各期平均應收款項(包括應收帳款與因營業而產生之應收票據)餘額
 (2) 平均收現日數 = 365/應收款項週轉率
 (3) 存貨週轉率 = 銷貨成本/平均存貨額
 (4) 平均銷貨日數 = 365/存貨週轉率
 (5) 應付款項(包括應付帳款與因營業而產生之應付票據)週轉率 = 進貨/各期平均應付款項(包括應付帳款與因營業而產生之應付票據)餘額
 (6) 固定資產/不動產、廠房及設備週轉率 = 銷貨淨額/平均固定資產(不動產、廠房及設備)淨額
 (7) 總資產週轉率 = 銷貨淨額/平均資產總額

4. 獲利能力

- (1) 資產報酬率 = [稅後損益+利息費用*(1-稅率)]/平均資產總額
 (2) 股東權益/權益報酬率 = 稅後損益/平均股東權益/權益總額
 (3) 純益率 = 稅後損益/銷貨淨額
 (4) 每股盈餘 = (稅後淨利/歸屬於母公司業主之損益-特別股利)/加權平均已發行股數

5. 現金流量

- (1) 現金流量比率 = 營業活動淨現金流量/流動負債
 (2) 淨現金流量允當比率 = 最近五年度營業活動淨現金流量/最近五年度(資本支出+存貨增加額+現金股利)
 (3) 現金再投資比率 = (營業活動淨現金流量-現金股利)/(固定資產/不動產、廠房及設備毛額+長期投資+其他非流動資產+營運資金)

6. 槓桿度

- (1) 營運槓桿度 = (營業收入淨額-變動營業成本及費用)/營業利益
 (2) 財務槓桿度 = 營業利益/(營業利益-利息費用)

聯強國際股份有限公司及子公司
合併財務報告暨會計師查核報告
民國 104 年度及 103 年度
(股票代碼 2347)

公司地址：台北市民生東路三段 75 號 4 樓
電 話：(02)2506-3320

聯強國際股份有限公司及子公司

關係企業合併財務報表聲明書

本公司 104 年度（自 104 年 1 月 1 日至 104 年 12 月 31 日止）依「關係企業合併營業報告書關係企業合併財務報表及關係報告書編製準則」應納入編製關係企業合併財務報表之公司與依國際財務報導準則第十號應納入編製母子公司合併財務報表之公司均相同，且關係企業合併財務報表所應揭露相關資訊於前揭母子公司合併財務報表中均已揭露，爰不再另行編製關係企業合併財務報表。

特此聲明

公司名稱：聯強國際股份有限公司及子公司



負責人：苗豐強



中華民國 105 年 3 月 14 日



會計師查核報告

(105)財審報字第 15003436 號

聯強國際股份有限公司及子公司 公鑒：

聯強國際股份有限公司及子公司民國 104 年及 103 年 12 月 31 日之合併資產負債表，暨民國 104 年及 103 年 1 月 1 日至 12 月 31 日之合併綜合損益表、合併權益變動表及合併現金流量表，業經本會計師查核竣事。上開合併財務報表之編製係管理階層之責任，本會計師之責任則為根據查核結果對上開合併財務報表表示意見。列入上開合併財務報表之部份子公司，其財務報表未經本會計師查核，而係由其他會計師查核。因此，本會計師對上開合併財務報表所表示之意見中，有關該等子公司財務報表所列之金額及附註十三所揭露之相關資訊，係依據其他會計師之查核報告。該等子公司民國 104 年及 103 年 12 月 31 日之資產總額分別為新台幣 1,472,480 仟元及 1,521,817 仟元，占合併資產總額之 1%及 1%；民國 104 年及 103 年 1 月 1 日至 12 月 31 日之營業收入淨額皆為新台幣 0 仟元，均占合併營業收入淨額之 0%；民國 104 年及 103 年 1 月 1 日至 12 月 31 日之稅前淨利(損)分別為新台幣 24,851 仟元及(5,209)仟元，占合併稅前淨利之 1%及 0%。另如合併財務報表附註六(九)所述，聯強國際股份有限公司及子公司民國 104 年度及 103 年度部分採用權益法之投資，其財務報表所列金額及附註十三所揭露之相關資訊，係依據其他會計師之查核報告。該等採用權益法之投資民國 104 年度及 103 年度依據其他會計師查核之財務報表所認列之綜合損益金額分別為新台幣 1,216,660 仟元及新台幣 930,128 仟元，占合併綜合損益分別為 39%及 13%，截至民國 104 年 12 月 31 日及 103 年 12 月 31 日止，其相關之投資餘額分別為新台幣 10,382,364 仟元及新台幣 9,320,072 仟元，占合併資產總額分別為 8%及 7%。

本會計師係依照「會計師查核簽證財務報表規則」及中華民國一般公認審計準則規劃並執行查核工作，以合理確信財務報表有無重大不實表達。此項查核工作包括以抽查方式獲取合併財務報表所列金額及所揭露事項之查核證據、評估管理階層編製財務報表所採用之會計原則及所作之重大會計估計，暨評估財務報表整體之表達。本會計師相信此項查核工作及其他會計師之查核報告可對所表示之意見提供合理之依據。

依本會計師之意見，基於本會計師之查核結果及其他會計師之查核報告，第一段所述合併財務報表在所有重大方面係依照「證券發行人財務報告編製準則」及金融監督管理委員會認可之國際財務報導準則、國際會計準則、解釋及解釋公告編製，足以允當表達聯強國際股份有限公司及子公司民國 104 年及 103 年 12 月 31 日之合併財務狀況，暨民國 104 年及 103 年 1 月 1 日至 12 月 31 日之合併財務績效與合併現金流量。


聯強國際股份有限公司已編製民國 104 年度及 103 年度個體財務報表，並經本會計師出具修正式無保留意見之查核報告在案，備供參考。

資 誠 聯 合 會 計 師 事 務 所

吳郁隆 

會計師

周建宏 



前財政部證券暨期貨管理委員會
核准簽證文號：(86)台財證(六)第 83252 號
(88)台財證(六)第 95577 號

中 華 民 國 1 0 5 年 3 月 1 4 日


 聯強國際股份有限公司及子公司
 合併資產負債表
 民國104年及103年12月31日

單位：新台幣仟元

資	產	附註	104年12月31日		103年12月31日	
			金	%	金	%
流動資產						
1100	現金及約當現金	六(一)	\$ 13,898,657	11	\$ 22,632,188	17
1110	透過損益按公允價值衡量之金	六(二)				
	融資產—流動		424,108	-	10,893	-
1125	備供出售金融資產—流動	六(三)	1,415,009	1	1,616,259	1
1150	應收票據淨額	六(五)	8,187,190	6	6,344,647	5
1170	應收帳款淨額	六(六)	38,147,636	28	38,707,137	28
1180	應收帳款—關係人淨額	七	104,175	-	263,295	-
1200	其他應收款		7,723,546	6	7,454,489	5
1210	其他應收款—關係人	七	62,718	-	17,254	-
1220	本期所得稅資產	六(三十)	172,509	-	40,047	-
130X	存貨	六(八)	35,258,681	26	31,181,915	23
1410	預付款項		2,769,713	2	2,774,295	2
1470	其他流動資產		466,222	1	717,951	1
11XX	流動資產合計		<u>108,630,164</u>	<u>81</u>	<u>111,760,370</u>	<u>82</u>
非流動資產						
1523	備供出售金融資產—非流動	六(三)	18,290	-	18,074	-
1543	以成本衡量之金融資產—非流	六(四)				
	動		1,805,312	2	1,804,515	1
1550	採用權益法之投資	六(九)	11,161,302	8	10,081,235	8
1600	不動產、廠房及設備	六(十)	7,060,838	5	6,737,367	5
1760	投資性不動產淨額	六(十一)	1,511,552	1	1,594,489	1
1780	無形資產	六(十二)	449,841	-	413,243	-
1840	遞延所得稅資產	六(三十)	1,188,197	1	597,910	1
1900	其他非流動資產	六(六)(十三)及八	2,962,022	2	2,908,975	2
15XX	非流動資產合計		<u>26,157,354</u>	<u>19</u>	<u>24,155,808</u>	<u>18</u>
1XXX	資產總計		<u>\$ 134,787,518</u>	<u>100</u>	<u>\$ 135,916,178</u>	<u>100</u>

(續次頁)



聯強國際股份有限公司及子公司
合併資產負債表
民國 104 年及 103 年 12 月 31 日

單位：新台幣仟元

負債及權益		附註	104 年 12 月 31 日		103 年 12 月 31 日			
			金	額	%	金	額	%
流動負債								
2100	短期借款	六(十四)	\$	47,654,101	36	\$	39,966,358	29
2110	應付短期票券	六(十五)		5,300,000	4		6,430,000	5
2120	透過損益按公允價值衡量之金融負債—流動	六(二)		7,684	-		4,226	-
2150	應付票據			1,252,099	1		950,991	1
2170	應付帳款			28,783,381	21		29,571,905	22
2180	應付帳款—關係人	七		12,196	-		176,381	-
2200	其他應付款	六(十六)		5,842,171	4		6,589,138	5
2220	其他應付款項—關係人	七		8,809	-		3,716	-
2230	本期所得稅負債	六(三十)		1,229,110	1		978,815	1
2300	其他流動負債			255,156	-		324,661	-
21XX	流動負債合計			<u>90,344,707</u>	<u>67</u>		<u>84,996,191</u>	<u>63</u>
非流動負債								
2540	長期借款	六(十八)		-	-		4,041,750	3
2570	遞延所得稅負債	六(三十)		111,979	-		157,212	-
2600	其他非流動負債	六(十九)		455,540	-		512,364	-
25XX	非流動負債合計			<u>567,519</u>	<u>-</u>		<u>4,711,326</u>	<u>3</u>
2XXX	負債總計			<u>90,912,226</u>	<u>67</u>		<u>89,707,517</u>	<u>66</u>
歸屬於母公司業主之權益								
股本								
3110	普通股股本	六(二十)		15,885,209	12		15,885,209	12
資本公積								
3200	資本公積	六(二十一)		14,139,722	10		14,331,857	11
保留盈餘								
3310	法定盈餘公積	六(二十二)		6,096,802	5		5,594,393	4
3320	特別盈餘公積			-	-		1,965,774	1
3350	未分配盈餘			6,823,082	5		7,425,704	5
其他權益								
3400	其他權益	六(二十三)	(126,513)	-		123,889	-
31XX	歸屬於母公司業主之權益合計			<u>42,818,302</u>	<u>32</u>		<u>45,326,826</u>	<u>33</u>
36XX	非控制權益			<u>1,056,990</u>	<u>1</u>		<u>881,835</u>	<u>1</u>
3XXX	權益總計			<u>43,875,292</u>	<u>33</u>		<u>46,208,661</u>	<u>34</u>
重大或有負債及未認列之合約承諾								
重大之期後事項								
3X2X	負債及權益總計		\$	<u>134,787,518</u>	<u>100</u>	\$	<u>135,916,178</u>	<u>100</u>

請參閱後附合併財務報告附註暨資誠聯合會計師事務所吳郁隆、周建宏會計師民國 105 年 3 月 14 日查核報告。

董事長：苗豐強



經理人：杜書伍



會計主管：張文英




 聯強國際股份有限公司及子公司
 合併綜合損益表
 民國104年及103年1月1日至12月31日

單位：新台幣仟元
(除每股盈餘為新台幣元外)

項目	附註	104 年 度		103 年 度	
		金 額	%	金 額	%
4000 營業收入	六(二十四)及七	\$ 322,133,452	100	\$ 331,532,594	100
5000 營業成本	六(八)	(310,541,679)	(97)	(320,007,409)	(97)
5950 營業毛利淨額		<u>11,591,773</u>	<u>3</u>	<u>11,525,185</u>	<u>3</u>
營業費用	六(十九)(二十八)(二十九)				
6100 推銷費用		(4,357,619)	(1)	(4,138,854)	(1)
6200 管理費用		(3,285,583)	(1)	(2,936,652)	(1)
6000 營業費用合計		(7,643,202)	(2)	(7,075,506)	(2)
6900 營業利益		<u>3,948,571</u>	<u>1</u>	<u>4,449,679</u>	<u>1</u>
營業外收入及支出					
7010 其他收入	六(二十五)	1,909,629	1	1,642,441	1
7020 其他利益及損失	六(二十六)	(2,693,726)	(1)	297,149	-
7050 財務成本	六(二十七)	(831,145)	-	(706,562)	-
7060 採用權益法認列之關聯企業及合資損益之份額	六(九)	<u>1,404,223</u>	<u>-</u>	<u>1,128,824</u>	<u>-</u>
7000 營業外收入及支出合計		(211,019)	-	1,767,554	1
7900 稅前淨利		<u>3,737,552</u>	<u>1</u>	<u>6,217,233</u>	<u>2</u>
7950 所得稅費用	六(三十)	(318,875)	-	(962,037)	(1)
8200 本期淨利		<u>\$ 3,418,677</u>	<u>1</u>	<u>\$ 5,255,196</u>	<u>1</u>

(續次頁)


 聯強國際股份有限公司及子公司
 合併綜合損益表
 民國 104 年及 103 年 1 月 1 日至 12 月 31 日

單位：新台幣仟元
(除每股盈餘為新台幣元外)

項目	附註	104 年 度			103 年 度		
		金 額	%		金 額	%	
其他綜合損益(淨額)							
不重分類至損益之項目							
8311	確定福利計畫之再衡量數	(\$ 11,426)	-	\$ 11,849	-		
8349	與不重分類之項目相關之所得稅	1,563	-	(2,014)	-		
8310	不重分類至損益之項目總額	(9,863)	-	9,835	-		
後續可能重分類至損益之項目							
8361	國外營運機構財務報表換算之兌換差額	六(二十三) (85,034)	-	2,295,038	1		
8362	備供出售金融資產未實現評價損益	六(三)(二十三) (116,226)	-	(197,766)	-		
8370	採用權益法認列關聯企業及合資之其他綜合損益之份額-可能重分類至損益之項目	六(九)(二十三) (106,669)	-	(123,216)	-		
8399	與可能重分類之項目相關之所得稅	六(二十三) -	-	1,815	-		
8360	後續可能重分類至損益之項目總額	(307,929)	-	1,975,871	1		
8300	其他綜合損益(淨額)	(\$ 317,792)	-	\$ 1,985,706	1		
8500	本期綜合損益總額	\$ 3,100,885	1	\$ 7,240,902	2		
淨利歸屬於：							
8610	母公司業主	\$ 3,185,995	1	\$ 5,024,099	1		
8620	非控制權益	232,682	-	231,097	-		
	本期淨利	\$ 3,418,677	1	\$ 5,255,196	1		
綜合損益總額歸屬於：							
8710	母公司業主	\$ 2,925,730	1	\$ 7,123,598	2		
8720	非控制權益	175,155	-	117,304	-		
	本期綜合利益總額	\$ 3,100,885	1	\$ 7,240,902	2		
每股盈餘							
9750	基本	六(三十一) \$	2.01	\$	3.16		
9850	稀釋	六(三十一) \$	2.01	\$	3.16		

請參閱後附合併財務報表附註暨資誠聯合會計師事務所
吳郁隆、周建宏會計師民國 105 年 3 月 14 日查核報告。

董事長：苗豐強



經理人：杜書伍



會計主管：張文英



聯強國際股份有限公司及子公司
合併權益變動表
民國14年及13年1月1日至12月31日

單位：新台幣仟元

附註	歸屬於		業餘		其他		之		權		非控制權益	權益總額
	普通股股本	資本公積	法定盈餘公積	特別盈餘公積	盈餘	國外營運機構財務報表換算之兌換差	備供出售金融資產現損	其他	總計			
103 年度												
103 年 1 月 1 日餘額	\$ 15,885,209	\$ 14,264,632	\$ 5,066,993	\$ 1,670,628	\$ 7,662,176	(\$ 2,221,534)	\$ 255,759	\$ 764,531	\$ 42,583,863	\$ 764,531	\$ 43,348,394	
102 年度盈餘指撥及分配	-	-	527,400	-	(527,400)	-	-	-	-	-	-	
法定盈餘公積	-	-	-	295,146	(295,146)	-	-	-	-	-	-	
特別盈餘公積	-	-	-	-	(4,447,860)	-	-	-	(4,447,860)	-	(4,447,860)	
現金股利	-	67,225	-	-	-	-	-	-	67,225	-	67,225	
採用權益法認列之關聯企業及合資之變動數	-	-	-	-	9,835	2,287,452	(197,788)	(113,793)	2,099,499	(113,793)	1,985,706	
本期其他綜合淨利	-	-	-	-	-	-	-	-	-	-	-	
本期淨利	-	-	-	-	5,024,099	-	-	231,097	5,024,099	231,097	5,255,196	
103 年 12 月 31 日餘額	\$ 15,885,209	\$ 14,331,857	\$ 5,594,393	\$ 1,965,774	\$ 7,425,704	\$ 65,918	\$ 57,971	\$ 881,835	\$ 45,326,826	\$ 881,835	\$ 46,208,661	
104 年度												
104 年 1 月 1 日餘額	\$ 15,885,209	\$ 14,331,857	\$ 5,594,393	\$ 1,965,774	\$ 7,425,704	\$ 65,918	\$ 57,971	\$ 881,835	\$ 45,326,826	\$ 881,835	\$ 46,208,661	
103 年度盈餘指撥及分配	-	-	502,409	-	(502,409)	-	-	-	-	-	-	
法定盈餘公積	-	-	-	(1,965,774)	1,965,774	-	-	-	-	-	-	
特別盈餘公積	-	-	-	-	(5,242,119)	-	-	-	(5,242,119)	-	(5,242,119)	
現金股利	-	(192,135)	-	-	-	-	-	-	(192,135)	-	(192,135)	
採用權益法認列之關聯企業及合資之變動數	-	-	-	-	(9,863)	(132,916)	(117,486)	(57,527)	(260,265)	(57,527)	(317,792)	
本期其他綜合淨利	-	-	-	-	-	-	-	-	-	-	-	
本期淨利	-	-	-	-	3,185,995	-	-	232,682	3,185,995	232,682	3,418,677	
104 年 12 月 31 日餘額	\$ 15,885,209	\$ 14,139,722	\$ 6,096,802	\$ -	\$ 6,823,082	(\$ 66,998)	(\$ 59,515)	\$ 1,056,990	\$ 42,818,302	\$ 1,056,990	\$ 43,875,292	

請參閱後附合併財務報告附註暨資產負債表、週建宏會計師民國 105 年 3 月 14 日查核報告。



董事長：苗豐強



經理人：杜書伍



會計主管：張文英

聯強國際股份有限公司及子公司
 合併現金流量表
 民國 104 年及 103 年 1 月 1 日至 12 月 31 日

單位：新台幣仟元

	104 年 度	103 年 度
營業活動之現金流量		
合併稅前淨利	\$ 3,737,552	\$ 6,217,233
調整項目		
收益費損項目		
折舊費用	六(十)(二十八) 310,258	288,546
攤銷費用	六(十二)(二十八) 31,981	31,467
呆帳費用提列數	六(五)(六) 1,050,386	306,594
透過損益按公允價值衡量金融資產及負債之淨利益	六(二)(二十六) (18,437)	(32,785)
存貨(回升利益)跌價及呆滯跌價損失	六(八) (40,569)	90,138
存貨報廢損失	六(八) 5,449	4,596
利息費用	六(二十七) 831,145	706,562
利息收入	六(二十五) (1,027,500)	(776,333)
股利收入	六(二十五) (124,749)	(112,929)
採用權益法認列之關聯企業利益之份額	六(九) (1,404,223)	(1,128,824)
採用權益法之投資現金股利收現數	282,889	147,115
處分不動產、廠房及設備暨投資性不動產損失	12,739	1,284
投資性不動產提列折舊數	六(十一) 63,942	60,389
減損損失	六(三) 85,000	-
與營業活動相關之資產/負債變動數		
與營業活動相關之資產之淨變動		
透過損益按公允價值衡量之金融資產	(391,320)	134,005
應收票據及帳款	(1,181,364)	306,055
存貨	(4,041,646)	1,314,662
其他應收款	(314,521)	1,589,508
預付款項	4,582	(1,101,327)
其他流動資產	251,729	(677,257)
長期催收帳款及票據	(883,799)	(898,185)
與營業活動相關之負債之淨變動		
應付票據及帳款	(651,601)	563,547
其他應付款	(722,012)	(1,381,448)
其他流動負債	(69,505)	47,871
其他非流動負債	12,049	91,172
營運產生之現金(流出)流入	(4,191,545)	5,791,656
支付利息	(834,406)	(733,169)
收取利息	1,027,500	776,333
收取股利	124,749	112,929
支付所得稅	(926,725)	(922,025)
營業活動之淨現金(流出)流入	(4,800,427)	5,025,724

(續次頁)


 聯強國際股份有限公司及子公司
 合併現金流量表
 民國104年及103年1月1日至12月31日

單位：新台幣仟元

附註	104 年 度	103 年 度
投資活動之現金流量		
以成本衡量金融資產減資退回款	\$ 800	\$ 61,606
採用權益法之投資增加	-	(23,037)
購置不動產、廠房及設備 六(三十三)	(970,911)	(984,195)
投資性不動產(增加)處分價款	(3,969)	1,574
處分不動產、廠房及設備暨投資性不動產價款	34,353	6,099
購置無形資產價款 六(三十三)	(31,287)	(59,688)
長期預付租金增加	-	17,472
存出保證金減少	19,621	(21,563)
質押定期存款(增加)減少	(202,397)	2,963
一年以上之定期存款減少	-	1,016,544
其他非流動資產減少(增加)	4,535	(67,391)
投資活動之淨現金流出	(1,149,255)	(49,616)
籌資活動之現金流量		
短期借款增加	7,687,743	7,688,281
應付短期票券(減少)增加	(1,130,000)	2,290,000
存入保證金(減少)增加	(68,873)	139,356
償還長期借款	(4,041,750)	-
舉借長期借款	-	4,041,750
償還公司債 六(十七)	-	(5,000,000)
發放之現金股利 六(二十一)	(5,242,119)	(4,447,860)
籌資活動之淨現金(流出)流入	(2,794,999)	4,711,527
匯率影響數	11,150	1,474,652
本期現金及約當現金(減少)增加數	(8,733,531)	11,162,287
期初現金及約當現金餘額	22,632,188	11,469,901
期末現金及約當現金餘額	\$ 13,898,657	\$ 22,632,188

請參閱後附合併財務報告附註暨資誠聯合會計師事務所
吳郁隆、周建宏會計師民國105年3月14日查核報告。

董事長：苗豐強



經理人：杜書伍



會計主管：張文英



聯強國際股份有限公司及子公司
合併財務報表附註
民國 104 年度及 103 年度



單位：新台幣仟元
(除特別註明者外)

一、公司沿革

聯強國際股份有限公司(以下簡稱「本公司」)於中華民國 77 年設立，本公司及子公司(以下統稱「本集團」)主要業務為：

1. 各種電腦及其週邊設備等資訊類產品之組裝及銷售。
2. 行動電話等通訊類產品之銷售。
3. 消費性電子產品之銷售。
4. 電子元件產品之銷售。
5. 維修服務。

本公司股票自民國 84 年 12 月起在台灣證券交易所買賣。

二、通過財務報告之日期及程序

本合併財務報告已於民國 105 年 3 月 14 日經董事會通過發布。

三、新發布及修訂準則及解釋之適用

(一) 已採用金融監督管理委員會(以下簡稱「金管會」)認可之新發布、修正後國際財務報導準則之影響

依據金管會民國 103 年 4 月 3 日金管證審字第 1030010325 號令，上市、上櫃及興櫃公司應自民國 104 年起全面採用經金管會認可並發布生效之 2013 年版國際財務報導準則(不包含國際財務報導準則第 9 號「金融工具」)及民國 104 年起適用之證券發行人財務報告編製準則(以下統稱「2013 年版 IFRSs」)編製財務報告，本集團適用上述 2013 年版 IFRSs 之影響如下：

1. 國際會計準則第 19 號「員工福利」

該準則主要修正以淨確定福利負債（資產）乘以折現率決定淨利息，並用其取代準則修正前之利息成本及計畫資產之預期報酬；刪除精算損益得採「緩衝區法」或發生時一次列入損益之會計政策選擇，並規定精算損益應於發生時列入其他綜合損益；前期服務成本應於發生時認列為損益，不再於符合既得條件前之平均期間內按直線法分攤認列為費用；企業係於不再能撤銷離職福利之要約或於認列相關重組成本之孰早者認列離職福利，而非僅於已明確承諾相關離職事件時，始應認列離職福利為負債及費用等。此外增加確定福利計畫之揭露規定。

2. 國際財務報導準則第 10 號「合併財務報表」

該準則取代原國際會計準則第 27 號「合併及單獨財務報表」有關合併財務報告之規定，將原國際會計準則第 27 號更名為「單獨財務報表」，並廢止解釋公告第 12 號「合併：特殊目的個體」之規定，對控制重新定義，對被投資公司之投資於同時符合三項控制要素時，始具控制。

3. 國際會計準則第 1 號「財務報表之表達」

該準則修正其他綜合損益之表達方式，將列示於其他綜合損益之項目依性質分類為「後續不重分類至損益」及「後續將重分類至損益」兩類別。該修正同時規定以稅前金額列示之其他綜合損益項目，其相關稅額應隨前述兩類別予以單獨列示。本集團依該準則改變綜合損益表之表達方式。

4. 國際財務報導準則第 12 號「對其他個體之權益之揭露」

該準則整合各號準則對企業所持有子公司及關聯企業之揭露規定，並要求揭露相關資訊。本集團依該準則增加有關合併個體之資訊揭露。

5. 國際財務報導準則第 13 號「公允價值衡量」

該準則定義公允價值為：於衡量日，市場參與者間在有秩序之交易中出售資產所能收取或移轉負債所須支付之價格。建立公允價值衡量之架構，須以市場參與者之觀點；對於非金融資產之衡量須基於最高及最佳使用狀態；並規範公允價值衡量相關揭露。經評估該準則對本集團財務狀況與經營結果無重大影響，並依規定增加公允價值衡量相關揭露。

(二) 尚未採用金管會認可之新發布、修正後國際財務報導準則之影響

無。

(三) 國際會計準則理事會已發布但尚未經金管會認可之國際財務報導準則之影響

下表彙列國際會計準則理事會已發布但尚未納入金管會認可 2013 年國際財務報導準則之新發布、修正及修訂之準則及解釋：

新發布/修正/修訂準則及解釋	國際會計準則理事會發布之生效日
國際財務報導準則第9號「金融工具」	民國107年1月1日
國際財務報導準則第10號及國際會計準則第28號之修正「投資者與其關聯企業或合資間之資產出售或投入」	待國際會計準則理事會決定
國際財務報導準則第10號、第12號及國際會計準則第28號之修正「投資個體：合併例外之適用」	民國105年1月1日
國際財務報導準則第11號之修正「收購聯合營運權益之會計處理」	民國105年1月1日
國際財務報導準則第14號「管制遞延帳戶」	民國105年1月1日
國際財務報導準則第15號「客戶合約之收入」	民國107年1月1日
國際財務報導準則第16號「租賃」	民國108年1月1日
國際會計準則第1號之修正「揭露倡議」	民國105年1月1日
國際會計準則第7號之修正「揭露倡議」	民國106年1月1日
國際會計準則第12號之修正「未實現損失遞延所得稅資產之認列」	民國106年1月1日
國際會計準則第16號及第38號之修正「折舊及攤銷可接受方法之釐清」	民國105年1月1日
國際會計準則第16號及第41號之修正「農業：生產性植物」	民國105年1月1日
國際會計準則第19號之修正「確定福利計畫：員工提撥」	民國103年7月1日
國際會計準則第27號之修正「單獨財務報表下之權益法」	民國105年1月1日
國際會計準則第36號之修正「非金融資產可回收金額之揭露」	民國103年1月1日
國際會計準則第39號之修正「衍生工具之合約更替及避險會計之繼續」	民國103年1月1日
國際財務報導解釋第21號「公課」	民國103年1月1日
2010-2012年對國際財務報導準則之改善	民國103年7月1日
2011-2013年對國際財務報導準則之改善	民國103年7月1日
2012-2014年對國際財務報導準則之改善	民國105年1月1日

本集團現正持續評估上述準則及解釋對本集團財務狀況與經營結果之影響，相關影響待評估完成時予以揭露。

四、重大會計政策之彙總說明

編製本合併財務報告所採用之主要會計政策說明如下。除另有說明外，此等政策在所有報導期間一致地適用。

(一)遵循聲明

本合併財務報告係依據證券發行人財務報告編製準則與金管會認可之國際財務報導準則、國際會計準則、解釋及解釋公告(以下簡稱 IFRSs)編製。

(二)編製基礎

1. 除下列重要項目外，本合併財務報告係按歷史成本編製：

- (1) 按公允價值衡量之透過損益按公允價值衡量之金融資產及負債(包括衍生工具)。
- (2) 按公允價值衡量之備供出售金融資產。
- (3) 按退休基金資產減除確定福利義務現值之淨額認列之確定福利負債。

2. 編製符合 IFRSs 之財務報告需要使用一些重要會計估計，在應用本集團的會計政策過程中亦需要管理階層運用其判斷，涉及高度判斷或複雜性之項目，或涉及合併財務報告之重大假設及估計之項目，請詳附註五說明。

(三)合併基礎

1. 合併財務報告編製原則

- (1) 本集團將所有子公司納入合併財務報告編製之個體。子公司指受本集團控制之個體(包括結構型個體)，當本集團暴露於來自對該個體之參與之變動報酬或對該等變動報酬享有權利，且透過對該個體之權力有能力影響該等報酬時，本集團即控制該個體。子公司自本集團取得控制之日起納入合併財務報告，於喪失控制之日起終止合併。
- (2) 集團內公司間之交易、餘額及未實現損益業已銷除。子公司之會計政策已作必要之調整，與本集團採用之政策一致。
- (3) 損益及其他綜合損益各組成部分歸屬於母公司業主及非控制權益；綜合損益總額亦歸屬於母公司業主及非控制權益，即使因而導致非控制權益發生虧損餘額。

- (4) 對子公司持股之變動若未導致喪失控制(與非控制權益之交易),係作為權益交易處理,亦即視為與業主間進行之交易。非控制權益之調整金額與所支付或收取對價之公允價值間之差額係直接認列於權益。
- (5) 當集團喪失對子公司之控制,對前子公司之剩餘投資係按公允價值重新衡量,並作為原始認列金融資產之公允價值或原始認列投資關聯企業或合資之成本,公允價值與帳面金額之差額認列為當期損益。對於先前認列於其他綜合損益與該子公司有關之所有金額,其會計處理與本集團若直接處分相關資產或負債之基礎相同,亦即如先前認列為其他綜合損益之利益或損失,於處分相關資產或負債時將被重分類為損益,則當喪失對子公司之控制時,將該利益或損失自權益重分類為損益。

2. 列入合併財務報告之子公司：

民國 104 年及 103 年 12 月 31 日

投資公司名稱	子公司名稱	業務性質	所持股權百分比		說明
			民國104年 12月31日	民國103年 12月31日	
聯強國際股份有限公司	Synnex Global Ltd.	投資控股公司	100	100	本公司會計師
聯強國際股份有限公司	嘉榮行銷股份有限公司	資訊通訊產品之銷售	100	100	本公司會計師
聯強國際股份有限公司	伊凡投資股份有限公司	專業投資公司	100	100	本公司會計師
Synnex Global Ltd.	King's Eye Investments Ltd.	投資控股公司	100	100	本公司會計師
Synnex Global Ltd.	Peer Developments Ltd.	投資控股公司	100	100	本公司會計師
Synnex Global Ltd.	Synnex Mauritius Ltd.	投資控股公司	100	100	本公司會計師
Synnex Global Ltd.	Synnex China Holdings Ltd.	投資控股公司	100	100	本公司會計師
Synnex Global Ltd.	Trade Vanguard Global Ltd.(註1)	投資控股公司	100	100	本公司會計師
King's Eye Investments Ltd.	Fortune Ideal Ltd.	不動產相關業務	100	100	其他會計師
King's Eye Investments Ltd.	Laser Computer Holdings Ltd.	投資控股公司	100	100	本公司會計師
King's Eye Investments Ltd.	Synnex Australia Pty. Ltd.	資訊通訊產品之銷售	100	100	本公司會計師
King's Eye Investments Ltd.	Synnex New Zealand Ltd.	資訊通訊產品之銷售	100	100	本公司會計師

投資公司名稱	子公司名稱	業務性質	所持股權百分比		說明
			民國104年 12月31日	民國103年 12月31日	
King's Eye Investments Ltd.	Synnex Electronics Hong Kong Ltd.	電子元件產品之銷售	100	100	本公司會計師
King's Eye Investments Ltd.	Syntech Asia Ltd.	電子元件產品之銷售	100	100	本公司會計師
King's Eye Investments Ltd.	Golden Thinking Ltd.	不動產相關業務	100	100	其他會計師
King's Eye Investments Ltd.	PT. Synnex Metrodata Indonesia	資訊通訊產品之銷售	50.3	50.3	本公司會計師
Laser Computer Holdings Ltd.	Laser Computer (China) Ltd.	資訊通訊產品之銷售	100	100	本公司會計師
Laser Computer Holdings Ltd.	Synnex Technology International (HK) Ltd.	資訊通訊產品之銷售	100	100	本公司會計師
Peer Developments Ltd.	聯翔科技(深圳)有限公司	電子元件產品之銷售	100	100	本公司會計師
Synnex China Holdings Ltd.	聯強國際(中國)投資有限公司	投資控股公司	100	100	本公司會計師
聯強國際(中國)投資有限公司	聯強國際貿易(中國)有限公司	資訊通訊產品之銷售	100	100	本公司會計師
聯強國際(中國)投資有限公司	聯強國際(北京)有限公司	資訊通訊產品之銷售	100	100	本公司會計師
聯強國際(中國)投資有限公司	聯強國際(上海)有限公司	資訊通訊產品之銷售	100	100	本公司會計師
聯強國際(中國)投資有限公司	聯強國際(天津)科技有限公司	資訊通訊產品之銷售	100	100	本公司會計師
聯強國際(中國)投資有限公司	聯強國際(成都)科技有限公司	資訊通訊產品之銷售	100	100	本公司會計師
聯強國際(中國)投資有限公司	聯強國際(南京)電子有限公司	資訊通訊產品之銷售	100	100	本公司會計師
聯強國際(中國)投資有限公司	聯強國際(瀋陽)科技有限公司	資訊通訊產品之銷售	100	100	本公司會計師
聯強國際(中國)投資有限公司	聯強國際(杭州)電子有限公司	資訊通訊產品之銷售	100	100	本公司會計師
聯強國際(中國)投資有限公司	聯強國際(青島)科技有限公司	資訊通訊產品之銷售	100	100	本公司會計師
聯強國際(中國)投資有限公司	聯強國際(廣州)科技有限公司	資訊通訊產品之銷售	100	100	本公司會計師
聯強國際(中國)投資有限公司	聯強國際(西安)科技有限公司	資訊通訊產品之銷售	100	100	本公司會計師
聯強國際(中國)投資有限公司	聯強國際(蘇州)科技有限公司	資訊通訊產品之銷售	100	100	本公司會計師

投資公司名稱	子公司名稱	業務性質	所持股權百分比		說明
			民國104年 12月31日	民國103年 12月31日	
聯強國際(中國)投資有限公司	聯強國際(武漢)科技有限公司	資訊通訊產品之銷售	100	100	本公司會計師
聯強國際(中國)投資有限公司	聯強國際(濟南)電子有限公司	資訊通訊產品之銷售	100	100	本公司會計師
聯強國際(中國)投資有限公司	聯強國際(長沙)科技有限公司	資訊通訊產品之銷售	100	100	本公司會計師
聯強國際(中國)投資有限公司	聯強國際(鄭州)科技有限公司	資訊通訊產品之銷售	100	100	本公司會計師
聯強國際(中國)投資有限公司	聯強國際(寧波)科技有限公司	資訊通訊產品之銷售	100	100	本公司會計師
聯強國際(中國)投資有限公司	聯強國際(合肥)科技有限公司	資訊通訊產品之銷售	100	100	本公司會計師
聯強國際(中國)投資有限公司	聯強國際(南昌)電子有限公司	資訊通訊產品之銷售	100	100	本公司會計師
聯強國際(中國)投資有限公司	聯強國際(哈爾濱)科技有限公司	資訊通訊產品之銷售	100	100	本公司會計師
聯強國際(中國)投資有限公司	聯強國際(重慶)科技有限公司	資訊通訊產品之銷售	100	100	本公司會計師
聯強國際(中國)投資有限公司	聯強國際(廈門)科技有限公司	資訊通訊產品之銷售	100	100	本公司會計師
聯強國際(中國)投資有限公司	育德(上海)倉儲有限公司	倉儲服務	80	80	本公司會計師
聯強國際(中國)投資有限公司	毅都信息科技(上海)有限公司(註2)	信息科技服務及資訊通訊產品之銷售	100	-	本公司會計師
聯強國際貿易(中國)有限公司	聯強科技發展(北京)有限公司	資訊通訊產品之銷售	100	100	本公司會計師

註 1：係民國 103 年度新設立。

註 2：係民國 104 年度新設立。

3. 未列入合併財務報告之子公司：

無此情形。

4. 子公司會計期間不同之調整及處理方式：

無此情形。

5. 重大限制：

無此情形。

6. 對本集團具重大性之非控制權益之子公司：

本集團評估後並無具重大性之非控制權益之子公司。

(四) 外幣換算

本集團內每一個體之財務報告所列之項目，均係以該個體營運所處主要經濟環境之貨幣（即功能性貨幣）衡量。本合併財務報告係以本公司之功能性貨幣「新台幣」作為表達貨幣列報。

1. 外幣交易及餘額

- (1) 外幣交易採用交易日或衡量日之即期匯率換算為功能性貨幣，換算此等交易產生之換算差額認列為當期損益。
- (2) 外幣貨幣性資產及負債餘額，按資產負債表日之即期匯率評價調整，因調整而產生之換算差額認列為當期損益。
- (3) 外幣非貨幣性資產及負債餘額，屬透過損益按公允價值衡量者，按資產負債表日之即期匯率評價調整，因調整而產生之兌換差額認列為當期損益；屬透過其他綜合損益按公允價值衡量者，按資產負債表日之即期匯率評價調整，因調整而產生之兌換差額認列於其他綜合損益項目；屬非按公允價值衡量者，則按初始交易日之歷史匯率衡量。
- (4) 所有兌換損益在損益表之「其他利益及損失」列報。

2. 國外營運機構之換算

- (1) 功能性貨幣與表達貨幣不同之所有集團個體及關聯企業，其經營結果和財務狀況以下列方式換算為表達貨幣：
 - A. 表達於每一資產負債表之資產及負債係以該資產負債表日之收盤匯率換算；
 - B. 表達於每一綜合損益表之收益及費損係以當期平均匯率換算；及
 - C. 所有因換算而產生之兌換差額認列為其他綜合損益。
- (2) 當部分處分或出售之國外營運機構為關聯企業時，將於其他綜合損益項下之兌換差額按比例重分類於當期損益作為出售利益或損失之一部分。惟當本集團即使仍保留對前關聯企業之部分權益，但已喪失對國外營運機構屬關聯企業之重大影響，則係以處分對國外營運機構之全部權益處理。
- (3) 當部分處分或出售之國外營運機構為子公司時，係按比例將認列為其他綜合損益之累計兌換差額重新歸屬予該國外營運機構之非控制權益。惟當本集團即使仍保留對前子公司之部分權益，但已喪失對國外營運機構屬子公司之控制，則係以處分對國外營運機構之全部權益處理。

(五) 資產負債區分流動及非流動之分類標準

1. 資產符合下列條件之一者，分類為流動資產：

- (1) 預期將於正常營業週期中實現該資產，或意圖將其出售或消耗者。
- (2) 主要為交易目的而持有者。
- (3) 預期於資產負債表日後十二個月內實現者。
- (4) 現金或約當現金，但於資產負債表日後至少十二個月交換或用以清償負債受到限制者除外。

本集團將所有不符合上述條件之資產分類為非流動。

2. 負債符合下列條件之一者，分類為流動負債：

- (1) 預期將於正常營業週期中清償者。
- (2) 主要為交易目的而持有者。
- (3) 預期於資產負債表日後十二個月內到期清償者。
- (4) 不能無條件將清償期限遞延至資產負債表日後至少十二個月者。負債之條款，可能依交易對方之選擇，以發行權益工具而導致清償者，不影響其分類。

本集團將所有不符合上述條件之負債分類為非流動。

(六) 約當現金

約當現金係指短期並具高度流動性之投資，該投資可隨時轉換成定額現金且價值變動之風險甚小。定期存款符合前述定義且其持有目的係為滿足營運上之短期現金承諾者，分類為約當現金。

(七) 透過損益按公允價值衡量之金融資產

1. 透過損益按公允價值衡量之金融資產係指持有供交易之金融資產或原始認列時被指定為透過損益按公允價值衡量之金融資產。金融資產若在取得時主要係為短期內出售，則分類為持有供交易之金融資產。衍生工具除依避險會計被指定為避險項目外，均分類為持有供交易之金融資產。本集團於金融資產符合下列條件之一時，於原始認列時將其指定為透過損益按公允價值衡量：

- (1) 係混合(結合)合約；或
- (2) 可消除或重大減少衡量或認列不一致；或
- (3) 係依書面之風險管理或投資策略，以公允價值基礎管理並評估其績效

之投資。

2. 本集團對於符合交易慣例之透過損益按公允價值衡量之金融資產係採用交易日會計。
3. 透過損益按公允價值衡量之金融資產，於原始認列時按公允價值衡量，相關交易成本則認列為當期損益。續後按公允價值衡量，其公允價值之變動認列於當期損益。

(八) 備供出售金融資產

1. 備供出售金融資產係指定為備供出售或未被分類為任何其他類別之非衍生金融資產。
2. 本集團對於符合交易慣例之備供出售金融資產係採用交易日會計。
3. 備供出售金融資產於原始認列時按其公允價值加計交易成本衡量，續後按公允價值衡量，其公允價值之變動認列於其他綜合損益。對於持有無活絡市場公開報價之權益工具投資，或與此種無活絡市場公開報價權益工具連結且須以交付該等權益工具交割之衍生工具，當其公允價值無法可靠衡量時，本集團將其列報為「以成本衡量之金融資產」。

(九) 放款及應收款

係屬原始產生之放款及應收款，係在正常營業過程中就商品銷售或服務提供所產生之應收客戶款項。於原始認列時按公允價值衡量，後續採有效利息法按攤銷後成本扣除減損後之金額衡量。惟屬未付息之短期應收帳款，因折現影響不重大，後續以原始發票金額衡量。

(十) 金融資產減損

1. 本集團於每一資產負債表日，評估是否已經存在減損之任何客觀證據，顯示某一或一組金融資產於原始認列後發生一項或多項事項（即「損失事項」），且該損失事項對一金融資產或一組金融資產之估計未來現金流量具有能可靠估計之影響。
2. 本集團用以決定是否存在減損損失之客觀證據的政策如下：
 - (1) 發行人或債務人之重大財務困難；
 - (2) 違約，諸如利息或本金支付之延滯或不償付；
 - (3) 本集團因與債務人財務困難相關之經濟或法律理由，給予債務人原不可能考量之讓步；

- (4)債務人將進入破產或其他財務重整之可能性大增；
 - (5)由於財務困難而使該金融資產之活絡市場消失；
 - (6)可觀察到之資料顯示，一組金融資產之估計未來現金流量於該等資產原始認列後發生可衡量之減少，雖然該減少尚無法認定係屬該組中之某個別金融資產，該等資料包括該組金融資產之債務人償付狀況之不利變化，或與該組金融資產中資產違約有關之全國性或區域性經濟情況；
 - (7)發行人所處營運之技術、市場、經濟或法令環境中所發生具不利影響之重大改變的資訊，且該證據顯示可能無法收回該權益投資之投資成本；或
 - (8)權益工具投資之公允價值大幅或持久性下跌至低於成本。
3. 本集團經評估當已存在減損之客觀證據，且已發生減損損失時，按以下各類別處理：
- (1)以攤銷後成本衡量之金融資產
係以該資產帳面金額與估計未來現金流量按該金融資產原始有效利率折現之現值間之差額，認列減損損失於當期損益。當後續期間減損損失金額減少，且該減少能客觀地與認列減損後發生之事項相連結，則先前認列之減損損失在未認列減損情況下於迴轉日應有之攤銷後成本之限額內於當期損益迴轉。認列及迴轉減損損失之金額係藉由備抵帳戶調整資產之帳面金額。
 - (2)以成本衡量之金融資產
係以該資產帳面金額與估計未來現金流量按類似金融資產之現時市場報酬率折現之現值間之差額，認列減損損失於當期損益。此類減損損失續後不得迴轉。認列減損損失之金額係藉由備抵帳戶調整資產之帳面金額。
 - (3)備供出售金融資產
係以該資產之取得成本(減除任何已償付之本金及攤銷數)與現時公允價值間之差額，再減除該金融資產先前列入損益之減損損失，自其他綜合損益重分類至當期損益。屬債務工具投資者，當其公允價值於後續期間增加，且該增加能客觀地連結至減損損失認列後發生之事項，則該減損損失於當期損益迴轉。屬權益工具投資者，其已認列於損益之減損損失不得透過當期損益迴轉。認列及迴轉減損損失之金額係藉由備抵帳戶調整資產之帳面金額。

(十一) 金融資產之除列

本集團於符合下列情況之一時，將除列金融資產：

1. 收取來自金融資產現金流量之合約權利失效。
2. 移轉收取金融資產現金流量之合約權利，且業已移轉金融資產所有權之幾乎所有風險及報酬。
3. 移轉收取金融資產現金流量之合約權利，惟未保留對金融資產之控制。

(十二) 應收租賃款/租賃(出租人)

營業租賃之租賃收益扣除給予承租人之任何誘因，於租賃期間內按直線法攤銷認列為當期損益。

(十三) 存貨

存貨按成本與淨變現價值孰低者衡量，成本依移動加權平均法決定。比較成本與淨變現價值孰低時，採逐項比較法，淨變現價值係指在正常營業過程中之估計售價減除相關變動銷售費用後之餘額。

(十四) 採用權益法之投資/關聯企業

1. 關聯企業指所有本集團對其有重大影響而無控制之個體，一般係直接或間接持有其 20% 以上表決權之股份。本集團對關聯企業之投資採用權益法處理，取得時依成本認列。
2. 本集團對關聯企業取得後之損益份額認列為當期損益，對其取得後之其他綜合損益份額則認列為其他綜合損益。如本集團對任一關聯企業之損失份額等於或超過其在該關聯企業之權益（包括任何其他無擔保之應收款），本集團不認列進一步之損失，除非本集團對該關聯企業發生法定義務、推定義務或已代其支付款項。
3. 當關聯企業發生非損益及其他綜合損益之權益變動且不影響對關聯企業之持股比例時，本集團將所有權益變動按持股比例認列為「資本公積」。

4. 本集團與關聯企業間交易所產生之未實現損益業已依其對關聯企業之權益比例銷除；除非證據顯示該交易所轉讓之資產已減損，否則未實現損失亦予以銷除。關聯企業之會計政策已作必要之調整，與本集團採用之政策一致。
5. 關聯企業增發新股時，若本集團未按比例認購或取得，致使投資比例發生變動但仍對其有重大影響，該股權淨值變動之增減數係調整「資本公積」及「採用權益法之投資」。若致使投資比例下降者，除上述調整外，與該所有權權益之減少有關而先前已認列於其他綜合損益之利益或損失，且該利益或損失於處分相關資產或負債時須被重分類至損益者，依減少比例重分類至損益。
6. 當集團處分關聯企業時，如喪失對該關聯企業之重大影響，對於先前認列於其他綜合損益與該關聯企業有關之所有金額，其會計處理與本集團若直接處分相關資產或負債之基礎相同，亦即如先前認列為其他綜合損益之利益或損失，於處分相關資產或負債時將被重分類為損益，則當喪失對關聯企業之重大影響時，將該利益或損失自權益重分類為損益。如仍對該關聯企業有重大影響，僅按比例將先前在其他綜合損益中認列之金額依上述方式轉出。
7. 當集團處分關聯企業時，如喪失對該關聯企業之重大影響，將與該關聯企業有關之資本公積轉列損益；如仍對該關聯企業有重大影響，則按處分比例轉列損益。

(十五) 不動產、廠房及設備

1. 不動產、廠房及設備係以取得成本為入帳基礎，並將購建期間之有關利息資本化。
2. 後續成本只有在與該項目有關之未來經濟效益很有可能流入本集團，且該項目之成本能可靠衡量時，才包括在資產之帳面金額或認列為一項單獨資產。被重置部分之帳面金額應除列。所有其他維修費用於發生時認列為當期損益。
3. 不動產、廠房及設備之後續衡量採成本模式，除土地不提折舊外，其他按估計耐用年限以直線法計提折舊。不動產、廠房及設備各項組成若屬重大，則單獨提列折舊。

4. 本集團於每一財務年度結束日對各項資產之殘值、耐用年限及折舊方法進行檢視，若殘值及耐用年限之預期值與先前之估計不同時，或資產所含之未來經濟效益之預期消耗型態已有重大變動，則自變動發生日起依國際會計準則第 8 號「會計政策、會計估計變動及錯誤」之會計估計變動規定處理。

各項資產耐用年限如下：

房屋及建築	5年～55年
水電設備	7年～24年
電腦通訊設備	3年～12年
運輸設備	7年～13年
辦公設備	5年～7年
機器設備	5年～18年
租賃改良	3年

(十六) 租賃資產/租賃(承租人)

營業租賃之給付扣除自出租人收取之任何誘因，於租賃期間內按直線法攤銷認列為當期損益。

(十七) 投資性不動產

投資性不動產以取得成本認列，後續衡量採成本模式。除土地外，按估計耐用年限以直線法提列折舊，各項資產耐用年數如下：

房屋及建築	20年～50年
水電設備	7年～15年

(十八) 無形資產

1. 電腦軟體

電腦軟體以取得成本認列，依直線法按估計耐用年限 3～7 年攤銷。

2. 商譽

商譽係因企業合併採收購法而產生。

(十九) 非金融資產減損

1. 本集團於資產負債表日針對有減損跡象之資產，估計其可回收金額，當可回收金額低於其帳面價值時，則認列減損損失。可回收金額係指一項資產之公允價值減處分成本或其使用價值，兩者較高者。除商譽外，當以前年度已認列資產減損之情況不存在或減少時，則迴轉減損損失，惟迴轉減損損失而增加之資產帳面金額，不超過該資產若未認列減損損失情況下減除折舊或攤銷後之帳面金額。
2. 商譽、非確定耐用年限無形資產及尚未可供使用無形資產，定期估計其可回收金額。當可回收金額低於其帳面價值時，則認列減損損失。商譽減損之減損損失於以後年度不予迴轉。
3. 商譽為減損測試之目的，分攤至現金產生單位。此項分攤是依據營運部門辨認，將商譽分攤至預期可從產生商譽之企業合併而受益之現金產生單位或現金產生單位群組。

(二十) 借款

1. 借款於原始認列時按公允價值扣除交易成本後之金額衡量，後續就扣除交易成本後之價款與贖回價值之任何差額採有效利息法按攤銷後成本於借款期間內衡量。
2. 設立借款額度時支付之費用，當很有可能提取部分或全部額度，則該費用認列為借款之交易成本，予以遞延至動支發生時認列為有效利率之調整；當不太可能提取部分或全部額度，則認列該費用為預付款項，並在額度相關之期間內攤銷。

(二十一) 應付帳款及票據

應付帳款及票據係在正常營業過程中自供應商取得商品或勞務而應支付之義務。於原始認列時按公允價值衡量，後續採有效利息法按攤銷後成本衡量。惟屬未付息之短期應付帳款，因折現影響不重大，後續以原始發票金額衡量。

(二十二) 透過損益按公允價值衡量之金融負債

1. 透過損益按公允價值衡量之金融負債係指持有供交易之金融負債或原始認列時被指定為透過損益按公允價值衡量之金融負債。分類為持有供交易之金融負債係於取得時之主要目的為短期內再買回，及除依避險會計被指定為避險工具外之衍生工具。本集團於金融負債符合下列條件之一時，於原始認列時將其指定為透過損益按公允價值衡量：
 - (1) 係混合(結合)合約；或
 - (2) 可消除或重大減少衡量或認列不一致；或
 - (3) 係依書面之風險管理政策，以公允價值基礎管理並評估其績效之工具。
2. 透過損益按公允價值衡量之金融負債，於原始認列時按公允價值衡量，相關交易成本則認列為當期損益。續後按公允價值衡量，其公允價值之變動認列於當期損益。

(二十三) 金融負債之除列

本集團於合約所載之義務履行、取消或到期時，除列金融負債。

(二十四) 金融資產及負債之互抵

當有法律上可執行之權利將所認列之金融資產及負債金額抵銷，且意圖以淨額基礎交割或同時實現資產及清償負債時，始可將金融資產及金融負債互抵，並於資產負債表中以淨額表達。

(二十五) 金融負債及權益工具

應付公司債：

本集團發行之應付可轉換公司債，嵌入有轉換權(即持有人可選擇轉換為本集團普通股之權利，且為固定金額轉換固定數量之股份)、賣回權及買回權，於初始發行時將發行價格依發行條件區分為金融資產、金融負債或權益(「資本公積－認股權」)，其處理如下：

1. 嵌入本集團發行應付可轉換公司債之賣回權與買回權，於原始認列時以其公允價值之淨額帳列「透過損益按公允價值衡量之金融資產或負債」；後續於資產負債表日，按當時之公允價值評價，差額認列「透過損益按公允價值衡量之金融資產(負債)利益或損失」。
2. 應付可轉換公司債之主契約於原始認列時按公允價值衡量，與贖回價值間之差額認列為應付公司債溢折價，列為應付公司債之加項或減項；後續採有效利息法按攤銷後成本於債券流通期間內認列為當期損益，作為「財務成本」之調整項目。
3. 嵌入本集團發行應付可轉換公司債之轉換權係符合權益之定義，於原始認列時，就發行金額扣除上述「透過損益按公允價值衡量之金融資產或負債」及「應付公司債淨額」後之剩餘價值帳列「資本公積－認股權」，後續不再重新衡量。
4. 發行應付可轉換公司債之任何直接歸屬之交易成本，按原始帳面金額比例分配至負債和權益之組成部分。
5. 當持有人轉換時，帳列負債組成部分（包括「應付公司債」及「透過損益按公允價值衡量之金融資產或負債」）按其分類之後續衡量方法處理，再以前述依負債組成部分之帳面價值加計「資本公積－認股權」之帳面價值作為換出普通股之發行成本。

(二十六) 衍生金融工具

衍生工具於原始認列時按簽訂合約當日之公允價值衡量，續後按公允價值衡量，其公允價值之變動認列於當期損益。

(二十七) 保固準備

保固準備係因過去事件而負有現時法定或推定義務，很有可能需要流出具經濟效益之資源以清償該義務，且該義務之金額能可靠估計時認列。保固準備之衡量係以資產負債表日清償該義務所需支出之最佳估計現值衡量，折現率採用反映目前市場對貨幣時間價值及負債特定風險之評估之稅前折現率，折現之攤銷認列為利息費用。

(二十八) 員工福利

1. 短期員工福利

短期員工福利係以預期支付之非折現金額衡量，並於相關服務提供時認列為費用。

2. 退休金

(1) 確定提撥計畫

對於確定提撥計畫，係依權責發生基礎將應提撥之退休基金數額認列為當期之退休金成本。預付提撥金於可退還現金或減少未來給付之範圍內認列為資產。

(2) 確定福利計畫

A. 確定福利計畫下之淨義務係以員工當期或過去服務所賺得之未來福利金額折現計算，並以資產負債表日之確定福利義務現值減除計畫資產之公允價值。確定福利淨義務每年由精算師採用預計單位福利法計算，折現率則參考資產負債表日與確定福利計畫之貨幣及期間一致之高品質公司債之市場殖利率決定；在高品質公司債無深度市場之國家，係使用政府公債（於資產負債表日）之市場殖利率。

B. 確定福利計畫產生之再衡量數於發生當期認列於其他綜合損益，並表達於保留盈餘。

C. 前期服務成本之相關費用立即認列為損益。

3. 離職福利

離職福利係於正常退休日前終止對員工之聘僱或當員工決定接受公司之福利邀約以換取聘僱之終止而提供之福利。本集團係於不再能撤銷離職福利之要約或於認列相關重組成本之孰早者時認列費用。不預期在資產負債表日後 12 個月全部清償之福利應予以折現。

4. 員工酬勞及董監酬勞

員工酬勞及董監事酬勞係於具法律或推定義務且金額可合理估計時，認列為費用及負債。嗣後決議實際配發金額與估列金額有差異時，則按會計估計變動處理。

(二十九) 所得稅

1. 所得稅費用包含當期及遞延所得稅。除與列入其他綜合損益或直接列入權益之項目有關之所得稅分別列入其他綜合損益或直接列入權益外，所得稅係認列於損益。

2. 本集團依據營運及產生應課稅所得之所在國家在資產負債表日已立法或已實質性立法之稅率計算當期所得稅。管理階層就適用所得稅相關法規定期評估所得稅申報之狀況，並在適用情況下根據預期須向稅捐機關支付之稅款估列所得稅負債。未分配盈餘依所得稅法加徵 10% 之所得稅，俟盈餘產生年度之次年度於股東會通過盈餘分派案後，始就實際盈餘之分派情形，認列 10% 之未分配盈餘所得稅費用。
3. 遞延所得稅採用資產負債表法，按資產及負債之課稅基礎與其於合併資產負債表之帳面金額所產生之暫時性差異認列。源自於原始認列之商譽所產生之遞延所得稅負債則不予認列，若遞延所得稅源自於交易（不包括企業合併）中對資產或負債之原始認列，且在交易當時未影響會計利潤或課稅所得（課稅損失），則不予認列。若投資子公司及關聯企業產生之暫時性差異，本集團可以控制暫時性差異迴轉之時點，且暫時性差異很有可能於可預見之未來不會迴轉者則不予認列。遞延所得稅採用在資產負債表日已立法或已實質性立法，並於有關之遞延所得稅資產實現或遞延所得稅負債清償時預期適用之稅率（及稅法）為準。
4. 遞延所得稅資產於暫時性差異很有可能用以抵減未來應課稅所得之範圍內認列，並於每一資產負債表日重評估未認列及已認列之遞延所得稅資產。
5. 當有法定執行權將所認列之當期所得稅資產及負債金額互抵且有意圖以淨額基礎清償或同時實現資產及清償負債時，始將當期所得稅資產及當期所得稅負債互抵；當有法定執行權將當期所得稅資產及當期所得稅負債互抵，且遞延所得稅資產及負債由同一稅捐機關課徵所得稅之同一納稅主體、或不同納稅主體產生但各主體意圖以淨額基礎清償或同時實現資產及清償負債時，始將遞延所得稅資產及負債互抵。
6. 因購置設備或技術、研究發展支出及股權投資等而產生之未使用所得稅抵減遞轉後期部分，係在很有可能未來課稅所得以供未使用所得稅抵減使用之範圍內，認列遞延所得稅資產。

（三十）股利分配

分派予本公司股東之股利於本公司股東會決議分派股利時於財務報告認列，分派現金股利認列為負債，分派股票股利則認列為待分配股票股利，並於發行新股基準日時轉列普通股。

(三十一) 收入認列

銷貨收入

本集團銷售資訊、通訊、電子元組件及消費性電子等相關產品。收入係正常營業活動中對集團外顧客銷售商品已收或應收對價之公允價值，以扣除營業稅、銷貨退回、數量折扣及折讓之淨額表達。商品銷售於商品交付予買方、銷貨金額能可靠衡量且未來經濟效益很有可能流入企業時認列收入。當與所有權相關之重大風險與報酬已移轉予顧客，本集團對商品既不持續參與管理亦未維持有效控制且顧客根據銷售合約接受商品，或有客觀證據顯示所有接受條款均已符合時，商品交付方屬發生。

(三十二) 營運部門

本集團營運部門資訊與提供給主要營運決策者之內部管理報告採一致之方式報導。主要營運決策者負責分配資源予營運部門並評估其績效。

五、重大會計判斷、估計及假設不確定性之主要來源

本集團編製本合併財務報告時，管理階層已運用其判斷以決定所採用之會計政策，並依據資產負債表日當時之情況對於未來事件之合理預期以作出會計估計及假設。所作出之重大會計估計與假設可能與實際結果存有差異，將考量歷史經驗及其他因子持續評估及調整。該等估計及假設具有導致資產及負債帳面金額於下個財務年度重大調整之風險。請詳下列對重大會計判斷、估計與假設不確定性之說明：

(一) 會計政策採用之重要判斷

1. 金融資產－權益投資之減損

本集團依據國際會計準則第 39 號決定個別金融資產－權益投資是否發生減損，於作此項決定時需重大判斷。本集團評估個別權益投資之公允價值低於其成本的時間及金額，以及被投資者之財務健全情況和短期業務前景，包括產業及部門績效、技術變遷以及營運及融資現金流量等因素。

當個別權益投資公允價值低於其成本之情況係屬大幅度或持久性時，本集團將於財務報告認列減損損失，對於分類為「備供出售金融資產」者，將自其認列累計公允價值於其他綜合損益之金額轉列於當期損益。對於分類為「以成本衡量金融資產」者，將於當期損益認列減損損失。

2. 收入總額或淨額認列

本集團依據交易型態及其經濟實質是否暴露於與銷售商品有關之重大風險與報酬，判斷本集團係做為該項交易之主理人或代理人。經判斷為交易之主理人時，以應收或已收顧客款項之總額認列收入，若判斷為交易之代理人時，則認列交易淨額為佣金收入。

本集團依據下列主理人之特性做為總額認列收入之判斷指標：

- a. 對提供商品或勞務負有主要責任
 - b. 承擔存貨風險
 - c. 具有直接或間接定價之自由
 - d. 承擔顧客之信用風險
3. 以成本衡量之金融資產

本集團所持有之無市場報價權益工具由於較近期可取得之資訊並不足以決定公允價值而無法可靠衡量，故將該項投資分類為「以成本衡量之金融資產」。

(二) 重要會計估計及假設

存貨之評價

由於存貨須以成本與淨變現價值孰低者計價，故本集團必須運用判斷及估計決定資產負債表日存貨之淨變現價值。由於科技快速變遷，本集團評估資產負債表日存貨因正常損耗、過時陳舊或無市場銷售價值之金額，並將存貨成本沖減至淨變現價值。此存貨評價主要係依未來特定期間內之產品需求為估計基礎，故可能產生重大變動。

民國 104 年 12 月 31 日，本集團之存貨帳面金額為 \$35,258,681。

六、重要會計項目之說明

(一) 現金及約當現金

	<u>104年12月31日</u>	<u>103年12月31日</u>
庫存現金及週轉金	\$ 1,268	\$ 128,504
支票存款及活期存款	2,435,712	2,657,106
定期存款	<u>11,461,677</u>	<u>19,846,578</u>
	<u>\$ 13,898,657</u>	<u>\$ 22,632,188</u>

1. 本集團往來之金融機構信用品質良好，且本集團與多家金融機構往來以分散信用風險，預期發生違約之可能性甚低。
2. 本集團未有將現金及約當現金提供質押之情形。

(二) 透過損益按公允價值衡量之金融資產及負債-流動

	<u>104年12月31日</u>	<u>103年12月31日</u>
持有供交易之金融資產		
上市櫃公司股票	\$ 396,988	\$ 9,188
持有供交易之金融資產評價調整	<u>27,120</u>	<u>1,705</u>
合計	<u>\$ 424,108</u>	<u>\$ 10,893</u>
持有供交易之金融負債		
非避險之衍生金融工具-遠期外匯	<u>\$ 7,684</u>	<u>\$ 4,226</u>

1. 本集團持有供交易之金融資產於民國 104 年及 103 年度認列之淨利益分別計 \$18,437 及 \$32,785。
2. 子公司從事衍生性金融商品之交易資訊如下：

遠期外匯

子 公 司	項 目	<u>104年12月31日</u>	
		帳面價值	名目本金
聯強香港	遠期外匯合約-買美金賣港幣	(\$ 570)	USD 8,000仟元
Synnex New Zealand	遠期外匯合約-買美金賣紐幣	(2,176)	USD 2,455仟元
Synnex New Zealand	遠期外匯合約-買澳幣賣紐幣	(426)	AUD 934仟元
PT. SMI	遠期外匯合約-買美金賣印尼盾	(4,512)	USD 9,929仟元

子 公 司	項 目	<u>103年12月31日</u>	
		帳面價值	名目本金
聯強香港	遠期外匯合約-買美金賣港幣	(\$ 2,753)	USD 44,000仟元
Synnex New Zealand	遠期外匯合約-買美金賣紐幣	(807)	USD 1,690仟元
Synnex New Zealand	遠期外匯合約-買澳幣賣紐幣	(258)	AUD 450仟元
Synnex Australia	遠期外匯合約-買美金賣澳幣	(408)	USD 11,000仟元

本公司之子公司於民國 104 年及 103 年度當地銀行簽訂遠期外匯買賣合約，此合約係為規避外幣資產及負債因匯率變動所產生之風險。本集團於民國 104 年及 103 年度認列之評價(損失)利益金額分別為(\$6,995)及\$499。

3. 本集團未有將透過損益按公允價值衡量之金融資產提供質押之情形。

(三) 備供出售金融資產

	<u>104年12月31日</u>	<u>103年12月31日</u>
流動項目：		
上市櫃公司股票	\$ 1,418,647	\$ 1,418,647
非上市櫃公司股票	<u>272,050</u>	<u>272,050</u>
小計	1,690,697	1,690,697
備供出售金融資產評價調整	(79,707)	36,543
累計減損-備供出售金融資產	<u>(195,981)</u>	<u>(110,981)</u>
合計	<u>\$ 1,415,009</u>	<u>\$ 1,616,259</u>
非流動項目：		
上市櫃公司股票	\$ 5,345	\$ 5,153
備供出售金融資產評價調整	<u>12,945</u>	<u>12,921</u>
合計	<u>\$ 18,290</u>	<u>\$ 18,074</u>

1. 本集團於民國 104 年及 103 年度因公允價值變動認列於其他綜合損益之金額分別為(\$201,226)及\$197,766。本集團持有之非上市櫃股票，其公允價值大幅下跌至低於本集團之原始投資成本，經評估後，本集團對所持有之權益投資於民國 104 年及 103 年度分別認列\$85,000 及\$0 之減損損失，故自權益重分類至當期(損)益之金額分別為(\$85,000)及\$0。
2. 本集團民國 104 年及 103 年 12 月 31 日備供出售金融資產未有提供質押之情形。

(四) 以成本衡量之金融資產

	<u>104年12月31日</u>	<u>103年12月31日</u>
非流動項目：		
非上市櫃公司股票	\$ 2,003,460	\$ 1,998,369
累計減損-以成本衡量之金融資產	<u>(198,148)</u>	<u>(193,854)</u>
合計	<u>\$ 1,805,312</u>	<u>\$ 1,804,515</u>

1. 本集團持有之非上市櫃公司股票投資依據投資之意圖應分類為備供出售金融資產，惟因該標的非於活絡市場公開交易，且無法取得足夠之類似公司之產業資訊及被投資公司之相關財務資訊，因無法合理可靠衡量該此標的之公允價值，因此分類為「以成本衡量之金融資產」。
2. 本集團民國 104 年及 103 年 12 月 31 日以成本衡量之金融資產未有提供質押之情況。

(五) 應收票據

	104年12月31日	103年12月31日
應收票據	\$ 8,217,371	\$ 6,361,058
減：備抵呆帳	(30,181)	(16,411)
	<u>\$ 8,187,190</u>	<u>\$ 6,344,647</u>

1. 本集團之應收票據未逾期且未減損者之信用品質良好。

2. 已減損金融資產之變動分析：

(1) 於民國 104 年及 103 年 12 月 31 日止，本集團已減損之應收票據金額分別為 \$30,181 及 \$16,411。

(2) 備抵呆帳變動表如下：

	104年		
	個別評估 之減損損失	群組評估 之減損損失	合計
1月1日	\$ -	\$ 16,411	\$ 16,411
本期提列減損損失	-	14,252	14,252
匯率影響數	-	(482)	(482)
12月31日	<u>\$ -</u>	<u>\$ 30,181</u>	<u>\$ 30,181</u>
	103年		
	個別評估 之減損損失	群組評估 之減損損失	合計
1月1日	\$ -	\$ 1,007	\$ 1,007
本期提列減損損失	-	14,614	14,614
匯率影響數	-	790	790
12月31日	<u>\$ -</u>	<u>\$ 16,411</u>	<u>\$ 16,411</u>

(六) 應收帳款及催收款

	104年12月31日	103年12月31日
應收帳款	\$ 38,250,922	\$ 38,766,751
減：備抵呆帳	(103,286)	(59,614)
	<u>38,147,636</u>	<u>38,707,137</u>
催收款(表列其他非流動資產)	2,710,133	1,826,334
減：備抵呆帳	(2,090,718)	(1,138,436)
	<u>619,415</u>	<u>687,898</u>
	<u>\$ 38,767,051</u>	<u>\$ 39,395,035</u>

催收款係客戶倒閉或進行債務爭訟所餘欠之帳款餘額，且部份帳款業已取得抵押或擔保。

1. 本集團未減損金融資產之帳齡分析如下：

	104年12月31日	103年12月31日
未逾期	\$ 32,575,000	\$ 31,557,555
逾期60天內	4,624,908	5,456,186
逾期61-120天	493,375	1,424,161
逾期121-180天	113,802	258,286
逾期181天以上	959,966	698,847
	<u>\$ 38,767,051</u>	<u>\$ 39,395,035</u>

上述金額係已扣除備抵呆帳後之淨額列示。

2. 已減損金融資產之變動分析：

(1) 於民國 104 年及 103 年 12 月 31 日止，本集團已減損之應收帳款金額分別為 \$2,194,004 及 \$1,198,050。

(2) 備抵呆帳變動表如下：

	104年		
	個別評估	群組評估	合計
	之減損損失	之減損損失	
1月1日	\$ 1,138,436	\$ 59,614	\$ 1,198,050
本期提列減損損失	983,211	52,923	1,036,134
本期沖銷未能收回之款項	(15,513)	(7,696)	(23,209)
匯率影響數	(15,416)	(1,555)	(16,971)
12月31日	<u>\$ 2,090,718</u>	<u>\$ 103,286</u>	<u>\$ 2,194,004</u>
	103年		
	個別評估	群組評估	合計
	之減損損失	之減損損失	
1月1日	\$ 589,943	\$ 291,568	\$ 881,511
本期提列(迴轉)減損損失	498,224	(206,244)	291,980
本期沖銷未能收回之款項	(1,326)	(30,474)	(31,800)
匯率影響數	51,595	4,764	56,359
12月31日	<u>\$ 1,138,436</u>	<u>\$ 59,614</u>	<u>\$ 1,198,050</u>

3. 本集團之應收帳款對象涵蓋眾多客戶，分散於不同產業及地理區域，為維持應收帳款的品質，本集團已建立營運相關信用風險管理之程序並持續評估。

個別客戶的風險評估係考量包括該客戶之財務狀況、信評機構評等、本公司內部信用評等、歷史交易記錄及目前經濟狀況等多項可能影響客戶付款能力之因素。本公司亦會在適當時機使用某些信用增強工具，例如：要求客戶預付貨款或提供擔保品等，以降低特定客戶的信用風險。

4. 以應收帳款提供擔保之資訊，請詳附註八之說明。

(七) 金融資產移轉

1. 整體除列之已移轉金融資產

本集團民國 104 年度與銀行簽訂應收帳款讓售合約，依合約規定本集團無須承擔該些已移轉應收帳款無法回收之風險，僅須負擔因商業糾紛所造成之損失，且本集團對於該些已移轉應收帳款並無任何持續參與，因此本集團除列該些讓售之應收帳款，其尚未到期之相關資訊如下：

美金單位：仟元

104年12月31日					
讓售應收 帳款金額	除列金額	額度	已預支金額	已預支金額之 利率區間	
<u>本公司</u>					
\$ 644,106 (US\$19,660)	\$ 644,106 (US\$19,660)	US\$32,000	\$ 644,106 (US\$19,660)	1.2%-1.367%	
\$ 131,851 (US\$4,039)	\$ 131,851 (US\$4,039)	US\$10,000	\$ 131,851 (US\$4,039)	1.14%-1.44%	
<u>子公司</u>					
\$ 304,097 (US\$9,249)	\$ 304,097 (US\$9,249)	US\$10,000	\$ 304,097 (US\$9,249)	1.13%-1.41%	
\$ 327,958 (US\$9,947)	\$ 327,958 (US\$9,947)	US\$17,000	\$ 327,958 (US\$9,947)	1.15%-1.513%	
\$ 205,136 (US\$6,239)	\$ 205,136 (US\$6,239)	US\$15,000	\$ 205,136 (US\$6,239)	1.2%-1.68%	

民國 103 年 12 月 31 日無此情形。

2. 未整體除列之已移轉金融資產

本集團與銀行簽訂應收帳款讓售合約，依合約規定本集團移轉應收帳款之部分，提供無法回收之保證，因此本集團未除列讓售之應收帳款，相關預支之價款帳列短期借款項下。於民國 104 年及 103 年 12 月 31 日止，尚未到期之讓售應收帳款相關資訊如下：

美金單位：仟元

104年12月31日		
讓售應收帳款金額	已預支金額	擔保品
\$ 99,320 (US\$3,019)	\$ 99,320 (US\$3,019)	無

美金單位：仟元

103年12月31日		
讓售應收帳款金額	已預支金額	擔保品
\$ 35,542 (US\$1,119)	\$ 35,542 (US\$1,119)	無

(八) 存貨

	104年12月31日		
	成本	備抵跌價損失	帳面金額
商品存貨	\$ 35,491,586	(\$ 603,356)	\$ 34,888,230
在途存貨	370,451	-	370,451
合計	<u>\$ 35,862,037</u>	<u>(\$ 603,356)</u>	<u>\$ 35,258,681</u>

	103年12月31日		
	成本	備抵跌價損失	帳面金額
商品存貨	\$ 31,359,436	(\$ 649,101)	\$ 30,710,335
在途存貨	471,580	-	471,580
合計	<u>\$ 31,831,016</u>	<u>(\$ 649,101)</u>	<u>\$ 31,181,915</u>

本集團當期認列為費損之存貨成本：

	104年度	103年度
已出售存貨成本	\$ 310,576,799	\$ 319,912,675
(回升利益)跌價損失	(40,569)	90,138
報廢損失	5,449	4,596
	<u>\$ 310,541,679</u>	<u>\$ 320,007,409</u>

(九) 採用權益法之投資

1. 投資明細如下：

	104年12月31日		103年12月31日	
	金額	持股比例	金額	持股比例
關聯企業：				
Synnex Corporation	\$ 6,378,209	10.61%	\$ 5,721,938	10.75%
Redington (India) Ltd.	3,151,986	23.59%	2,773,685	23.59%
Synnex (Thailand) Public Company Ltd.	852,169	40.00%	824,449	40.00%
群環科技股份有限公司	778,938	40.86%	761,163	40.86%
	<u>\$ 11,161,302</u>		<u>\$ 10,081,235</u>	

2. 上列採用權益法之投資，係依各該公司同期經會計師簽證之財務報表認列關聯企業損益及其他綜合損益份額，明細如下：

	關聯企業損益	
	104年度	103年度
Synnex Corporation	\$ 704,109	\$ 545,011
Redington (India) Ltd.	481,897	441,114
Synnex (Thailand) Public Company Ltd.	136,830	68,590
群環科技股份有限公司	81,387	74,109
	<u>\$ 1,404,223</u>	<u>\$ 1,128,824</u>

	其他綜合損益份額	
	104年度	103年度
Synnex Corporation	(\$ 163,953)	(\$ 38,205)
Redington (India) Ltd.	59,037	(86,543)
Synnex (Thailand) Public Company Ltd.	(1,260)	161
群環科技股份有限公司	(493)	3,186
	<u>(\$ 106,669)</u>	<u>(\$ 121,401)</u>

3. 關聯企業

(1) 本集團重大關聯企業之基本資訊如下：

公司名稱	主要營業場所	關係之性質	衡量方法
Synnex Corporation	美國	具有重大影響力	權益法

因本集團為 Synnex Corporation 之主要股東，且本集團董事長苗豐強先生擔任該公司榮譽董事長，故本集團對 Synnex Corporation 有重大影響力。

(2) 本集團重大關聯企業之彙總性財務資訊如下：

資產負債表

	Synnex Corporation	
	104年12月31日	103年12月31日
流動資產	\$ 118,672,831	\$ 123,629,651
非流動資產	27,627,469	25,773,780
流動負債	(63,069,002)	(86,278,809)
非流動負債	(23,873,938)	(10,693,298)
淨資產總額	<u>\$ 59,357,360</u>	<u>\$ 52,431,324</u>
占關聯企業淨資產之 份額	\$ 6,303,699	\$ 5,650,103
商譽	74,510	71,835
關聯企業帳面價值	<u>\$ 6,378,209</u>	<u>\$ 5,721,938</u>

綜合損益表

	Synnex Corporation	
	104年度	103年度
收入	<u>\$ 424,027,641</u>	<u>\$ 302,274,460</u>
繼續營業單位本期淨利	\$ 6,586,617	\$ 3,667,537
其他綜合損益(稅後淨額)	(1,545,280)	69,323
本期綜合損益總額	<u>\$ 5,041,337</u>	<u>\$ 3,736,860</u>
自關聯企業收取之股利	<u>\$ 78,288</u>	<u>\$ -</u>

(3) 本集團個別不重大關聯企業之帳面金額及其經營結果之份額彙總如下：

民國 104 年及 103 年 12 月 31 日，本集團個別不重大關聯企業之帳面金額合計分別為 \$4,783,093 及 \$4,359,297。

	104年度	103年度
繼續營業單位本期淨利	\$ 2,576,889	\$ 1,629,832
其他綜合損益(稅後淨額)	245,909	(13,366)
本期綜合損益總額	<u>\$ 2,822,798</u>	<u>\$ 1,616,466</u>

(4) 本集團之重大關聯企業有公開市場報價者，其公允價值如下：

	104年12月31日	103年12月31日
Synnex Corporation	<u>\$ 12,664,092</u>	<u>\$ 10,611,600</u>

(十) 不動產、廠房及設備

	土地	房屋及建築	水電設備	電腦通訊設備	運輸設備	辦公設備	機具設備	租賃改良	未完工程 及待驗設備	合計
104年1月1日										
成本	\$ 1,006,329	\$ 4,418,805	\$ 626,772	\$ 662,718	\$ 170,107	\$ 132,439	\$ 1,067,101	\$ 165,856	\$ 924,730	\$ 9,174,857
累計折舊	-	(713,502)	(260,035)	(459,383)	(106,114)	(71,911)	(707,859)	(118,686)	-	(2,437,490)
	<u>\$ 1,006,329</u>	<u>\$ 3,705,303</u>	<u>\$ 366,737</u>	<u>\$ 203,335</u>	<u>\$ 63,993</u>	<u>\$ 60,528</u>	<u>\$ 359,242</u>	<u>\$ 47,170</u>	<u>\$ 924,730</u>	<u>\$ 6,737,367</u>
104年度										
1月1日	\$ 1,006,329	\$ 3,705,303	\$ 366,737	\$ 203,335	\$ 63,993	\$ 60,528	\$ 359,242	\$ 47,170	\$ 924,730	\$ 6,737,367
增添	-	49,377	8,771	47,390	22,126	13,695	168,444	9,239	608,708	927,750
處分	-	(18,693)	(14,823)	(1,043)	(616)	(1,021)	(405)	(303)	-	(36,904)
重分類	-	879,055	50,551	30,886	-	(24,285)	(6,809)	176	(958,268)	(28,694)
折舊費用	-	(112,922)	(36,768)	(63,324)	(14,401)	(11,744)	(56,243)	(14,856)	-	(310,258)
匯率影響數	(32,423)	(138,860)	(14,454)	(2,807)	(674)	(3,260)	(16,565)	(1,950)	(17,430)	(228,423)
12月31日	<u>\$ 973,906</u>	<u>\$ 4,363,260</u>	<u>\$ 360,014</u>	<u>\$ 214,437</u>	<u>\$ 70,428</u>	<u>\$ 33,913</u>	<u>\$ 447,664</u>	<u>\$ 39,476</u>	<u>\$ 557,740</u>	<u>\$ 7,060,838</u>
104年12月31日										
成本	\$ 973,906	\$ 5,058,231	\$ 633,155	\$ 497,906	\$ 173,235	\$ 76,673	\$ 1,057,751	\$ 131,779	\$ 557,740	\$ 9,160,376
累計折舊	-	(694,971)	(273,141)	(283,469)	(102,807)	(42,760)	(610,087)	(92,303)	-	(2,099,538)
	<u>\$ 973,906</u>	<u>\$ 4,363,260</u>	<u>\$ 360,014</u>	<u>\$ 214,437</u>	<u>\$ 70,428</u>	<u>\$ 33,913</u>	<u>\$ 447,664</u>	<u>\$ 39,476</u>	<u>\$ 557,740</u>	<u>\$ 7,060,838</u>

	土地	房屋及建築	水電設備	電腦通訊設備	運輸設備	辦公設備	機具設備	租賃改良	未完工程 及待驗設備	合計
103年1月1日										
成本	\$ 1,017,430	\$ 3,878,226	\$ 437,175	\$ 663,097	\$ 167,055	\$ 86,838	\$ 993,753	\$ 159,509	\$ 671,896	\$ 8,074,979
累計折舊	-	(611,335)	(218,326)	(427,886)	(103,868)	(61,644)	(688,572)	(115,677)	-	(2,227,308)
	<u>\$ 1,017,430</u>	<u>\$ 3,266,891</u>	<u>\$ 218,849</u>	<u>\$ 235,211</u>	<u>\$ 63,187</u>	<u>\$ 25,194</u>	<u>\$ 305,181</u>	<u>\$ 43,832</u>	<u>\$ 671,896</u>	<u>\$ 5,847,671</u>
103年度										
1月1日	\$ 1,017,430	\$ 3,266,891	\$ 218,849	\$ 235,211	\$ 63,187	\$ 25,194	\$ 305,181	\$ 43,832	\$ 671,896	\$ 5,847,671
增添	-	131,682	6,938	33,149	2,303	13,230	60,659	12,427	755,362	1,015,750
處分	-	(31)	47	(5,499)	(152)	(908)	(197)	(414)	-	(7,154)
重分類	-	274,133	171,867	6,153	13,418	37,679	43,707	4,008	(550,140)	825
折舊費用	-	(92,328)	(37,948)	(67,519)	(15,493)	(13,655)	(48,000)	(13,603)	-	(288,546)
匯率影響數	(11,101)	124,956	6,984	1,840	730	(1,012)	(2,108)	920	47,612	168,821
12月31日	<u>\$ 1,006,329</u>	<u>\$ 3,705,303</u>	<u>\$ 366,737</u>	<u>\$ 203,335</u>	<u>\$ 63,993</u>	<u>\$ 60,528</u>	<u>\$ 359,242</u>	<u>\$ 47,170</u>	<u>\$ 924,730</u>	<u>\$ 6,737,367</u>
103年12月31日										
成本	\$ 1,006,329	\$ 4,418,805	\$ 626,772	\$ 662,718	\$ 170,107	\$ 132,439	\$ 1,067,101	\$ 165,856	\$ 924,730	\$ 9,174,857
累計折舊	-	(713,502)	(260,035)	(459,383)	(106,114)	(71,911)	(707,859)	(118,686)	-	(2,437,490)
	<u>\$ 1,006,329</u>	<u>\$ 3,705,303</u>	<u>\$ 366,737</u>	<u>\$ 203,335</u>	<u>\$ 63,993</u>	<u>\$ 60,528</u>	<u>\$ 359,242</u>	<u>\$ 47,170</u>	<u>\$ 924,730</u>	<u>\$ 6,737,367</u>

註 1：本集團房屋及建築物之重大組成部分主要有辦公大樓及倉庫等主建築物及建物改良等，並分別按其耐用年限 5~55 年予以計提折舊。

註 2：以不動產、廠房及設備提供擔保之資訊，請詳附註八之說明。

(十一) 投資性不動產

	房屋及建築	水電設備	合計
104年1月1日			
成本	\$ 1,582,060	\$ 286,067	\$ 1,868,127
累計折舊	(141,286)	(132,352)	(273,638)
	<u>\$ 1,440,774</u>	<u>\$ 153,715</u>	<u>\$ 1,594,489</u>
104年度			
1月1日	\$ 1,440,774	\$ 153,715	\$ 1,594,489
增添	3,373	596	3,969
重分類	-	22,546	22,546
處分	-	(10,188)	(10,188)
折舊費用	(36,517)	(27,425)	(63,942)
匯率影響數	(32,066)	(3,256)	(35,322)
12月31日	<u>\$ 1,375,564</u>	<u>\$ 135,988</u>	<u>\$ 1,511,552</u>
104年12月31日			
成本	\$ 1,549,896	\$ 275,297	\$ 1,825,193
累計折舊	(174,332)	(139,309)	(313,641)
	<u>\$ 1,375,564</u>	<u>\$ 135,988</u>	<u>\$ 1,511,552</u>
	房屋及建築	水電設備	合計
103年1月1日			
成本	\$ 1,495,703	\$ 272,243	\$ 1,767,946
累計折舊	(98,663)	(100,039)	(198,702)
	<u>\$ 1,397,040</u>	<u>\$ 172,204</u>	<u>\$ 1,569,244</u>
103年度			
1月1日	\$ 1,397,040	\$ 172,204	\$ 1,569,244
處分	-	(1,803)	(1,803)
折舊費用	(35,137)	(25,252)	(60,389)
匯率影響數	78,871	8,566	87,437
12月31日	<u>\$ 1,440,774</u>	<u>\$ 153,715</u>	<u>\$ 1,594,489</u>
103年12月31日			
成本	\$ 1,582,060	\$ 286,067	\$ 1,868,127
累計折舊	(141,286)	(132,352)	(273,638)
	<u>\$ 1,440,774</u>	<u>\$ 153,715</u>	<u>\$ 1,594,489</u>

1. 投資性不動產之租金收入及直接營運費用：

	<u>104年度</u>	<u>103年度</u>
投資性不動產之租金收入	\$ 449,419	\$ 437,644
當期產生租金收入之投資性不動產所發生之 直接營運費用	\$ 142,153	\$ 142,964
當期未產生租金收入之投資性不動產所發生 之直接營運費用	\$ 50,195	\$ 43,756

2. 本集團持有之投資性不動產於民國 104 年及 103 年 12 月 31 日之公允價值分別約為 \$2,893,554 及 \$2,774,602，係本集團依據未來 10 年之租金收入折現值及處分價值計算，所採用之成長率與市場行情報告及歷史經驗之預測一致。所採用之折現率為稅前比率並反映相關營運部門之特定風險。

(十二) 無形資產

	<u>電腦軟體成本</u>	<u>商譽</u>	<u>合計</u>
104年1月1日			
成本	\$ 177,977	\$ 314,809	\$ 492,786
累計攤銷	(79,543)	-	(79,543)
	<u>\$ 98,434</u>	<u>\$ 314,809</u>	<u>\$ 413,243</u>
<u>104年度</u>			
1月1日	\$ 98,434	\$ 314,809	\$ 413,243
增添－源自單獨取得	56,861	-	56,861
攤銷費用	(31,981)	-	(31,981)
匯率影響數	-	11,718	11,718
12月31日	<u>\$ 123,314</u>	<u>\$ 326,527</u>	<u>\$ 449,841</u>
104年12月31日			
成本	\$ 234,838	\$ 326,527	\$ 561,365
累計攤銷	(111,524)	-	(111,524)
	<u>\$ 123,314</u>	<u>\$ 326,527</u>	<u>\$ 449,841</u>

	<u>電腦軟體成本</u>	<u>商譽</u>	<u>合計</u>
103年1月1日			
成本	\$ 159,302	\$ 296,535	\$ 455,837
累計攤銷	(48,076)	-	(48,076)
	<u>\$ 111,226</u>	<u>\$ 296,535</u>	<u>\$ 407,761</u>
<u>103年度</u>			
1月1日	\$ 111,226	\$ 296,535	\$ 407,761
增添—源自單獨取得	18,675	-	18,675
攤銷費用	(31,467)	-	(31,467)
匯率影響數	-	18,274	18,274
12月31日	<u>\$ 98,434</u>	<u>\$ 314,809</u>	<u>\$ 413,243</u>
103年12月31日			
成本	\$ 177,977	\$ 314,809	\$ 492,786
累計攤銷	(79,543)	-	(79,543)
	<u>\$ 98,434</u>	<u>\$ 314,809</u>	<u>\$ 413,243</u>

1. 無形資產攤銷費用於民國 104 年及 103 年度認列在管理費用分別計 \$31,981 及 \$31,467。

2. 商譽分攤至本集團所辨認之現金產生單位：

	<u>104年12月31日</u>	<u>103年12月31日</u>
亞洲	<u>\$ 326,527</u>	<u>\$ 314,809</u>

3. 非金融資產減損

商譽分攤至本集團所辨認之現金產生單位，可回收金額依據使用價值評估，而使用價值係依據管理階層已核准之五年度財務預算之稅前現金流量預測計算。

本集團依據使用價值計算之可收回金額超過帳面金額，故商譽並未發生減損，用於計算使用價值主要考慮毛利率、成長率及折現率。

管理階層根據以前的績效及其對市場發展之預期決定預算毛利率。所採用之成長率與市場行情報告及歷史經驗之預測一致。所採用之折現率為稅前比率並反映相關營運部門之特定風險。

(十三) 其他非流動資產

	<u>104年12月31日</u>	<u>103年12月31日</u>
存出保證金	\$ 223,270	\$ 242,891
長期催收帳款及票據	619,415	687,898
長期預付租金	979,775	1,036,486
質押定期存款	1,060,420	858,023
其他	79,142	83,677
	<u>\$ 2,962,022</u>	<u>\$ 2,908,975</u>

上開長期預付租金主要係本集團簽訂位於中國之設定土地使用權合約，於租約簽訂時業已全額支付，於民國 104 年及 103 年度，分別認列租金費用 \$23,024 及 \$23,532。

(十四) 短期借款

<u>借款性質</u>	<u>104年12月31日</u>	<u>利率區間</u>	<u>擔保品</u>
銀行借款			
擔保借款	\$ 1,245,169	1.359%~10.25%	應收帳款及存貨
信用借款	<u>46,408,932</u>	0.88%~5.95%	無
	<u>\$ 47,654,101</u>		
<u>借款性質</u>	<u>103年12月31日</u>	<u>利率區間</u>	<u>擔保品</u>
銀行借款			
擔保借款	\$ 342,753	1.18%~10.15%	應收帳款及存貨
信用借款	<u>39,623,605</u>	0.85%~6.51%	無
	<u>\$ 39,966,358</u>		

(十五) 應付短期票券

	<u>104年12月31日</u>	<u>103年12月31日</u>
應付商業本票	<u>\$ 5,300,000</u>	<u>\$ 6,430,000</u>
利率區間	<u>0.45%~0.93%</u>	<u>0.62%~1.06%</u>

上述應付短期票券係委託金融機構承兌換發行。

(十六) 其他應付款

	<u>104年12月31日</u>	<u>103年12月31日</u>
應付經銷商獎勵金	\$ 2,442,642	\$ 3,029,228
其他應付款-其他	1,030,661	1,078,618
暫收供應商代付款	1,239,906	1,048,031
應付費用-其他	540,484	786,195
應付薪資及獎金	588,478	647,066
	<u>\$ 5,842,171</u>	<u>\$ 6,589,138</u>

(十七) 應付公司債

1. 本集團第二次應付可轉換公司債發行期間為三年，並於民國 103 年 1 月 14 日到期，且於民國 103 年 1 月 23 日全數清償，故本集團 104 年及 103 年 12 月 31 日無應付公司債。

2. 本公司於民國 100 年 1 月發行國內第二次無擔保轉換公司債

(1) 發行條件如下：

- A. 本公司經主管機關核准募集及發行國內第二次無擔保轉換公司債，發行總額計\$5,000,000，依票面金額之 100.2%發行，票面利率 0%，發行期間三年，流通期間自民國 100 年 1 月 14 日至 103 年 1 月 14 日。本轉換公司債於民國 100 年 1 月 14 日於財團法人中華民國證券櫃檯買賣中心掛牌交易。
- B. 本轉換公司債之轉換價格係依轉換辦法規定之訂定模式予以訂定，續後轉換價格遇有本公司因反稀釋條款之情況，將依轉換辦法規定之訂定模式予以調整。
- C. 依轉換辦法規定，所有本公司收回(包括由證券商營業處所買回)、償還或已轉換之本轉換公司債將被註銷，其所附轉換權併同消滅。
- D. 依本公司國內第二次無擔保轉換公司債發行及轉換辦法之規定，轉換後普通股之權利義務與原已發行之普通股相同。

(2) 本公司於發行時依據國際會計準則第三十二號規定，將該轉換權與負債分離，帳列「資本公積－認股權」計\$210,550。經分離後主契約債務之有效利率為 1.337%。

(3) 本轉換公司債到期尚未轉換面額計\$5,000,000，業已於民國 103 年 1 月 23 日全數清償。

(十八) 長期借款

借款機構	借款期間	104年12月31日	103年12月31日
台灣銀行等9家銀行 聯貸-乙項	自首次動用日(103/8/4) 起算五年	\$ -	\$ 4,041,750

1. 此筆聯貸案係台灣銀行、彰化商業銀行、華南商業銀行、合作金庫銀行、第一商業銀行、玉山商業銀行、台新國際商業銀行、中華開發工業銀行、台北富邦銀行聯合承貸，台灣銀行為管理銀行。

2. 授信額度：授信總額度新台幣 87 億暨美金 1.275 億元整。

(1) 甲項：

中期放款額度新台幣 87 億元整，限供聯強國際動用。

(2) 乙項：

中期放款額度美金 1.275 億元整，限供 Synnex Global 動用。

3. 授信期限：

自首次動用日起算五年，甲項及乙項分別於民國 108 年 8 月 7 日及民國 108 年 8 月 3 日到期。

4. 還本方式：

(1) 甲項：

聯強國際應於各次動用之到期日清償該次動用之未清償本金餘額，惟未清償本金餘額於相關到期日時得依本合約相關約定繼續循環動用。未清償本金餘額到期循環動用時，得以新動用甲項授信額度所得款項直接償付原已到期之未清償本金餘額，就金額相當之部分，各參加甲項授信額度之聯合授信銀行均無須另作資金匯款進出之動作，即視為聯強國際已收受其申請動用之款項。但於任何情況下，聯強國際至遲應於最終到期日十足清償其於甲項授信額度下所有之未清償餘額。

(2)乙項：

Synnex Global 應於各次動用之到期日清償該次動用之未清償本金餘額，惟未清償本金餘額於相關到期日時得依本合約相關約定繼續循環動用。未清償本金餘額到期循環動用時，得以新動用乙項授信額度所得款項直接償付原已到期之未清償本金餘額，就金額相當之部分，各參加乙項授信額度之聯合授信銀行均無須另作資金匯款進出之動作，即視為 Synnex Global 已收受其申請動用之款項。但於任何情況下，Synnex Global 至遲應於最終到期日十足清償其於乙項授信額度下所有之未清償餘額。

5. 財務承諾事項：

- (1) 流動比率(流動資產/流動負債)：不得低於 100%；
- (2) 負債比率(負債總額/有形淨值)：不得高於 250%；
- (3) 利息保障倍數「(稅前淨利+利息+折舊+攤銷)/利息費用」：維持在 300%(含)以上；
- (4) 有形淨值(淨值-無形資產)：維持在新台幣 300 億元(含)以上。

前述財務比例與標準以年度合併財務報告為準。

6. 違反承諾條款：

如經認定違反上述財務承諾事項，管理銀行應以書面通知借款人，且如多數聯合授信銀行決議對借款人採取追償行動並依約以書面指示管理銀行辦理時，管理銀行即應依多數聯合授信銀行之書面指示採取下列措施之一項或全部：

- (1) 以書面通知借款人，宣布授信總額度應立即自動終止，不得再動用；
- (2) 以書面通知借款人，宣布當時之未清償本金餘額、利息及借款人依本合約約定所應付各聯合授信銀行及管理銀行之其他各款項均立即全部到期，借款人應立即償付各等款項；
- (3) 通知聯合授信銀行將借款人寄存相關聯合授信銀行之各種存款及借款人對聯合授信銀行團之一切債權應予期前清償，並將期前清償之款項逕行抵銷借款人對聯合授信銀行團所負之一切債務；
- (4) 行使依本合約約定所取得之本票，向借款人為付款之請求；
- (5) 行使法律、本合約、各擔保文件及其他相關文件所賦予之其他各項權利，而於法律許可之範圍內，無須另為提示、催告、作成拒絕證書或任何通知；
- (6) 或其他經多數聯合授信銀行決議同意之處理方式。

7. 本票及本票授權書：

開具以管理銀行為受款人，以授信額度為面額之本票及借款人出具之本票授權書(授權管理銀行填具本票到期日、利息起算日及約定之利率)，交付予管理銀行存執。

(十九) 退休金

1.(1) 本公司依據「勞動基準法」之規定，訂有確定福利之退休辦法，適用於民國 94 年 7 月 1 日實施「勞工退休金條例」前所有正式員工之服務年資，以及於實施「勞工退休金條例」後選擇繼續適用勞動基準法員工之後續服務年資。員工符合退休條件者，退休金之支付係根據服務年資及退休前 1 個月之平均薪資計算，15 年以內(含)的服務年資每滿一年給予兩個基數，超過 15 年之服務年資每滿一年給予一個基數，惟累積最高以 45 個基數為限。本公司按月就薪資總額 2% 提撥退休基金，以勞工退休準備金監督委員會之名義專戶儲存於台灣銀行。另本公司於每年年度終了前，估算前項勞工退休準備金專戶餘額，若該餘額不足給付次一年度內預估符合退休條件之勞工依前述計算之退休金數額，本公司將於次年度三月底前一次提撥其差額。另子公司 PT. Synnex Metrodata Indonesia 係採確定福利之退休辦法。

(2) 資產負債表認列之金額如下：

	<u>104年12月31日</u>	<u>103年12月31日</u>
確定福利義務現值	(\$ 453,637)	(\$ 431,045)
計畫資產公允價值	<u>198,503</u>	<u>191,959</u>
淨確定福利負債(表列其他非流動負債)	<u>(\$ 255,134)</u>	<u>(\$ 239,086)</u>

(3) 淨確定福利負債之變動如下：

	確定福利 義務現值	計畫資產 公允價值	淨確定福利負債
104年度			
1月1日餘額	(\$ 431,045)	\$ 191,959	(\$ 239,086)
當期服務成本	(3,592)	-	(3,592)
利息(費用)收入	(8,621)	3,839	(4,782)
	<u>(443,258)</u>	<u>195,798</u>	<u>(247,460)</u>
再衡量數：			
財務假設變動影響數	(14,699)	-	(14,699)
經驗調整	(2,807)	1,341	(1,466)
	<u>(17,506)</u>	<u>1,341</u>	<u>(16,165)</u>
提撥退休基金	-	8,491	8,491
支付退休金	7,127	(7,127)	-
12月31日餘額	<u>(\$ 453,637)</u>	<u>\$ 198,503</u>	<u>(\$ 255,134)</u>

	確定福利 義務現值	計畫資產 公允價值	淨確定福利負債
103年度			
1月1日餘額	(\$ 445,223)	\$ 194,583	(\$ 250,640)
當期服務成本	(3,886)	-	(3,886)
利息(費用)收入	(8,904)	3,891	(5,013)
	<u>(458,013)</u>	<u>198,474</u>	<u>(259,539)</u>
再衡量數：			
經驗調整	11,087	762	11,849
	<u>11,087</u>	<u>762</u>	<u>11,849</u>
提撥退休基金	-	8,604	8,604
支付退休金	15,881	(15,881)	-
12月31日餘額	<u>(\$ 431,045)</u>	<u>\$ 191,959</u>	<u>(\$ 239,086)</u>

(4) 本公司之確定福利退休計畫基金資產，係由臺灣銀行按該基金年度投資運用計畫所定委託經營項目之比例及金額範圍內，依勞工退休基金收支保管及運用辦法第六條之項目（即存放國內外之金融機構，投資國內外上市、上櫃或私募之權益證券及投資國內外不動產之證券化商品等）辦理委託經營，相關運用情形係由勞工退休基金監理會進行監督。該基金之運用，其每年決算分配之最低收益，不得低於依當地銀行二年定期存款利率計算之收益，若有不足，則經主管機關核准後由國庫補足。因本公司無權參與該基金之運作及管理，故無法依國際會計準則第19號第142段規定揭露計劃資產公允價值之分類。104年12月31日及103年12月31日構成該基金總資

產之公允價值，請詳政府公告之各年度之勞工退休基金運用報告。

(5)有關退休金之精算假設彙總如下：

	104年度	103年度
折現率	1.70%	2.00%
未來薪資增加率	4.00%	4.00%

對於未來死亡率之假設係按照台灣壽險業第五回經驗生命表估計。因採用之主要精算假設變動而影響之確定福利義務現值分析如下：

	折現率		未來薪資增加率	
	增加1%	減少1%	增加1%	減少1%
104年12月31日				
對確定福利義務現值之影響	\$ 46,415	(\$ 54,438)	(\$ 47,768)	\$ 41,915

上述之敏感度分析係基於其他假設不變的情況下分析單一假設變動之影響。實務上許多假設的變動則可能是連動的。敏感度分析係與計算資產負債表之淨退休金負債所採用的方法一致。

本期編製敏感度分析所使用之方法與假設與前期相同。

(6)本集團於民國 105 年度預計支付予退休計畫之提撥金為\$8,374。

- 2.(1)自民國 94 年 7 月 1 日起，本公司及國內子公司依據「勞工退休金條例」，訂有確定提撥之退休辦法，適用於本國籍之員工。本公司及國內子公司就員工選擇適用「勞工退休金條例」所定之勞工退休金制度部分，每月按不低於薪資總額之 6%提繳勞工退休金至勞保局員工個人帳戶，員工退休金之支付依員工個人之退休金專戶及累積收益之金額採月退休金或一次退休金方式領取。
- (2)民國 104 年及 103 度，本集團依上開退休金辦法認列之退休金成本分別為\$43,341 及\$40,294。
- (3)海外子公司除 Synnex Global Ltd.、King's Eye Investments Ltd.、Peer Developments Ltd.、Synnex China Holdings Ltd.、Synnex Mauritius Ltd.、Laser Computer Holdings Ltd.、Trade Vanguard Global Ltd. 未訂定員工退休辦法，且當地法令亦無強制要求之規定外，其餘子公司採確定提撥制，每月依當地員工薪資總額之一定比率提撥退休金，公司除按月提撥外，無進一步義務。民國 104 年及 103 年度認列之退休金費用分別為\$248,585 及\$253,176。

(二十)股本

1. 民國 104 年 12 月 31 日止，本公司額定股本為 \$22,000,000 (其中 \$500,000 供員工認股權憑證轉換使用)，發行及實際流通在外股數為 1,588,520,922 股，每股面額 10 元。另本公司民國 104 年及 103 年度股本皆未增減變動。
2. 本公司分別於民國 86 年度及 88 年度辦理現金增資且與神通電腦股份有限公司等主要股東將其所持有之部份股份共同參與海外存託憑證之發行。此次海外存託憑證於歐洲、亞洲及美國等地發行，每單位相當於 4 股普通股，經歷次增資追加發行，截至民國 104 年 12 月 31 日止，流通在外之存託憑證計 906,363 單位，折合為 3,625,463 普通股。其主要約定事項如下：

(1)表決權之行使

存託憑證持有人不得直接出席本公司任何股東會及直接投票或發言。惟存託機構收到超過 51% 存託憑證持有人對同一議案為相同之指示時，存託機構應依存託憑證持有人之指示就該議案進行表決。

(2)存託憑證轉換方式

存託憑證持有人得於存託憑證發行滿三個月後，依中華民國相關法令及存託契約之規定，請求存託機構兌回及交付存託憑證所表彰之本公司普通股股票；或請求存託機構兌回及出售存託機構所表彰之本公司普通股股票。

(3)股利分配

本存託憑證持有人享有本公司普通股分配股利之同等權利。

(二十一)資本公積

依公司法規定，超過票面金額發行股票所得之溢額及受領贈與之所得之資本公積，除得用於彌補虧損外，於公司無累積虧損時，按股東原有股份之比例發給新股或現金。另依證券交易法之相關規定，以上開資本公積撥充資本時，每年以其合計數不超過實收資本額百分之十為限。公司非於盈餘公積填補資本虧損仍有不足時，不得以資本公積補充之。

	104年				
	發行溢價	庫藏股票 交易	關聯企業 及合資股權		合計
			淨值變動	認股權	
1月1日	\$ 13,626,940	\$ 340,678	\$ 135,794	\$ 228,445	\$ 14,331,857
關聯企業及合資之股權淨值 變動數	-	-	(192,135)	-	(192,135)
12月31日	<u>\$ 13,626,940</u>	<u>\$ 340,678</u>	<u>(\$ 56,341)</u>	<u>\$ 228,445</u>	<u>\$ 14,139,722</u>
	103年				
	發行溢價	庫藏股票 交易	關聯企業 及合資股權		合計
			淨值變動	認股權	
1月1日	\$ 13,626,940	\$ 340,678	\$ 68,569	\$ 228,445	\$ 14,264,632
關聯企業及合資之股權淨值 變動數	-	-	67,225	-	67,225
12月31日	<u>\$ 13,626,940</u>	<u>\$ 340,678</u>	<u>\$ 135,794</u>	<u>\$ 228,445</u>	<u>\$ 14,331,857</u>

(二十二) 保留盈餘

1. 依本公司章程規定，年度結算如有盈餘，除依法彌補以往虧損及提繳稅款外，並應先提撥百分之十為法定盈餘公積及就當年度發生之股東權益減項金額提列特別盈餘公積；餘額於加計上一年度累積未分配盈餘後，提撥百分之三十至一百，由董事會擬定分配議案，提請股東會承認之。

前述盈餘提撥分派之比率及股東現金股利之比率得由董事會綜合考量資本公積、保留盈餘及未來獲利狀況，及視公司未來發展，凡有必要之投資計劃而能增加獲利或有資金需求，則以盈餘轉增資或資本公積轉增資因應，當資本擴充影響股利水準時，則採現金發放因應之原則，予以調整。但每次分派股東現金股利之比率不得低於當次配發予股東股利之百分之十五。

2. 法定盈餘公積除彌補公司虧損及按股東原有股份之比例發給新股或現金外，不得使用之，惟發給新股或現金者，以該項公積超過實收資本額百分之二十五之部分為限。
3. 本公司分派盈餘時，依法令規定須就當年度資產負債表日之其他權益項目借方餘額提列特別盈餘公積始得分派，俟後其他權益項目借方餘額迴轉時，迴轉金額得列入可供分派盈餘中。

4.(1)本公司於民國 104 年 6 月 12 日及民國 103 年 6 月 11 日經股東會決議通過民國 103 年度及 102 年度盈餘分派案如下：

	103年度		102年度	
	金額	每股股利 (元)	金額	每股股利 (元)
法定盈餘公積	\$ 502,409	\$ -	\$ 527,400	\$ -
特別盈餘公積	(1,965,774)	-	295,146	-
現金股利	5,242,119	3.30	4,447,860	2.80

(2)本公司於民國 105 年 3 月 14 日經董事會提議民國 104 年度盈餘分派案，分派案如下：

	104年度	
	金額	每股股利 (元)
法定盈餘公積	\$ 318,600	\$ -
特別盈餘公積	126,513	-
現金股利	2,382,781	1.50
股票股利	794,260	0.50

5. 有關員工酬勞(紅利)及董監酬勞資訊，請詳附註六、(二十九)。

(二十三)其他權益項目

	外幣換算	備供出售投資	總計
104年1月1日	\$ 65,918	\$ 57,971	\$ 123,889
提列減損轉出數	-	85,000	85,000
評價調整：			
- 集團	-	(201,226)	(201,226)
- 關聯企業	-	(1,260)	(1,260)
外幣換算差異數：			
- 集團	(27,507)	-	(27,507)
- 關聯企業	(105,409)	-	(105,409)
104年12月31日	<u>(\$ 66,998)</u>	<u>(\$ 59,515)</u>	<u>(\$ 126,513)</u>

	<u>外幣換算</u>	<u>備供出售投資</u>	<u>總計</u>
103年1月1日	(\$ 2,221,534)	\$ 255,759	(\$ 1,965,775)
評價調整：			
- 集團	-	(197,766)	(197,766)
- 關聯企業	-	(22)	(22)
外幣換算差異數：			
- 集團	2,408,831	-	2,408,831
- 關聯企業	(121,379)	-	(121,379)
103年12月31日	<u>\$ 65,918</u>	<u>\$ 57,971</u>	<u>\$ 123,889</u>

(二十四) 營業收入

	<u>104年度</u>	<u>103年度</u>
商品銷售	\$ 321,650,942	\$ 331,075,176
勞務收入	482,510	457,418
合計	<u>\$ 322,133,452</u>	<u>\$ 331,532,594</u>

(二十五) 其他收入

	<u>104年度</u>	<u>103年度</u>
租金收入	\$ 528,059	\$ 479,023
利息收入		
銀行存款利息	930,379	668,601
其他利息收入	97,121	107,732
股利收入	124,749	112,929
其他	229,321	274,156
合計	<u>\$ 1,909,629</u>	<u>\$ 1,642,441</u>

(二十六) 其他利益及損失

	<u>104年度</u>	<u>103年度</u>
透過損益按公允價值衡量之金融資產淨利益	\$ 18,437	\$ 32,785
淨外幣兌換損失	(2,418,535)	(35,240)
處分不動產、廠房及設備暨投資性不動產 損失	(12,739)	(1,284)
投資性不動產之相關費用	(192,348)	(186,720)
減損損失	(85,000)	-
其他	(3,541)	(106,690)
合計	<u>(\$ 2,693,726)</u>	<u>(\$ 297,149)</u>

(二十七) 財務成本

	<u>104年度</u>	<u>103年度</u>
利息費用：		
銀行借款	\$ 760,813	\$ 640,754
應付短期票券	70,332	63,023
可轉換公司債	-	2,785
財務成本	<u>\$ 831,145</u>	<u>\$ 706,562</u>

(二十八) 費用性質之額外資訊

	<u>104年度</u>	<u>103年度</u>
員工福利費用	\$ 3,978,903	\$ 4,158,368
不動產、廠房及設備之折舊費用	310,258	288,546
無形資產攤銷費用	31,981	31,467
	<u>\$ 4,321,142</u>	<u>\$ 4,478,381</u>

(二十九) 員工福利費用

	<u>104年度</u>	<u>103年度</u>
薪資費用	\$ 3,395,968	\$ 3,461,834
勞健保費用	207,484	237,361
退休金費用	300,300	302,369
其他用人費用	75,151	156,804
	<u>\$ 3,978,903</u>	<u>\$ 4,158,368</u>

1. 依本公司章程規定，本公司於分派盈餘時，應提撥最高不超過百分之十最低不低於萬分之一為員工紅利。

惟依民國 104 年 5 月 20 日公司法修訂後之規定，公司應以當年度獲利狀況之定額或比率，分派員工酬勞。但公司尚有累積虧損時，應予彌補。前述員工酬勞以股票或現金為之，應由董事會以董事三分之二以上之出席及出席董事過半數同意之決議行之，並報告股東會。另章程得訂明前項發給股票或現金之對象，包括符合一定條件之從屬公司員工。

本公司已於民國 104 年 11 月 9 日經董事會決議修定章程，修正章程內容如下，此章程修正案將提民國 105 年股東會決議：

本公司依當年度稅前利益扣除分配員工酬勞及董事酬勞前之利益於彌補虧損後，如尚有餘額應提撥員工酬勞最高不超過百分之十最低不低於萬分之一，及董事酬勞不高於百分之一。員工酬勞以股票或現金為之，董事酬勞則以現金為之，並均應由董事會以董事三分之二以上出席及出席董事過半數同意之決議行之。

員工酬勞如以股票方式發放，本公司之從屬公司之員工符合一定條件時，亦得分配之，其一定條件授權董事長訂定之。

2. 本公司民國 104 年及 103 年度員工酬勞(紅利)估列金額均為\$600；董監酬勞估列金額均為\$7,600，前述金額帳列薪資費用科目。

民國 104 年係以本年度之獲利情況估列，分別以萬分之二及千分之二估列；董事會決議實際配發金額為\$600 及\$6,000，均以現金方式發放。嗣後股東會決議實際配發金額與估列金額有差異時，則按會計估計變動處理。

民國 103 年係以該年度之稅後淨利，考量法定盈餘公積等因素後，以章程所定之成數為基礎估列。嗣後股東會決議實際配發金額與估列金額有差異時，則按會計估計變動處理。經股東會決議之民國 103 年度員工紅利及董監酬勞與民國 103 年度財務報告認列之金額一致。

本公司董事會通過及股東會決議之員工酬勞(紅利)及董監酬勞相關資訊可至公開資訊觀測站查詢。

(三十) 所得稅

1. 所得稅費用

(1) 所得稅費用組成部分：

	<u>104年度</u>	<u>103年度</u>
當期所得稅：		
當期所得稅負債	\$ 1,229,110	\$ 978,815
當期所得稅資產	(172,509)	(40,047)
應付以前年度所得稅尚未支付數	(604,567)	(426,437)
當期所得產生之所得稅	452,034	512,331
以前年度所得稅(高)低估數	(78,865)	16,250
扣繳及暫繳稅額	631,342	540,179
未分配盈餘加徵10%所得稅	(125,518)	(1,312)
當期所得稅總額	<u>878,993</u>	<u>1,067,448</u>
遞延所得稅：		
暫時性差異之原始產生及迴轉	(685,636)	(106,723)
遞延所得稅總額	(685,636)	(106,723)
其他：		
未分配盈餘加徵10%所得稅	<u>125,518</u>	<u>1,312</u>
所得稅費用	<u>\$ 318,875</u>	<u>\$ 962,037</u>

(2) 與其他綜合損益相關之所得稅利益(費用)金額：

	<u>104年度</u>	<u>103年度</u>
確定福利義務之再衡量數	<u>\$ 1,563</u>	<u>(\$ 2,014)</u>

2. 所得稅費用與會計利潤關係

	<u>104年度</u>	<u>103年度</u>
稅前淨利按法令稅率計算所得稅	\$ 667,824	\$ 1,480,091
按法令規定不得認列項目影響數	(395,602)	(535,616)
未分配盈餘加徵10%所得稅	125,518	1,312
以前年度所得稅(高)低估數	(78,865)	16,250
所得稅費用	<u>\$ 318,875</u>	<u>\$ 962,037</u>

3. 因暫時性差異及課稅損失而產生之各遞延所得稅資產或負債金額如下：

	104年度				
	1月1日	認列於損益	認列於其他 綜合淨利	匯率影響數	12月31日
暫時性差異：					
-遞延所得稅資產：					
備抵呆帳超限數	\$ 274,523	\$ 119,821	\$ -	(\$ 19,128)	\$ 375,216
存貨跌價及呆滯損失	84,115	(5,282)	-	(3,824)	75,009
折舊費用	17,353	171	-	(850)	16,674
未實現兌換損失	8,362	(227)	-	(395)	7,740
未休假獎金	43,461	(601)	-	(1,669)	41,191
應付退休金	40,645	(645)	1,563	805	42,368
應付未實現費用	78,072	58,751	-	(6,637)	130,186
虧損扣抵	51,379	473,914	-	(25,480)	499,813
小計	<u>\$ 597,910</u>	<u>\$ 645,902</u>	<u>\$ 1,563</u>	<u>(\$ 57,178)</u>	<u>\$1,188,197</u>
-遞延所得稅負債：					
未實現進貨折讓	(\$ 132,851)	\$ 66,919	\$ -	\$ 3,087	(\$ 62,845)
其他	(24,361)	(27,185)	-	2,412	(49,134)
小計	<u>(\$ 157,212)</u>	<u>\$ 39,734</u>	<u>\$ -</u>	<u>\$ 5,499</u>	<u>(\$ 111,979)</u>
合計	<u>\$ 440,698</u>	<u>\$ 685,636</u>	<u>\$ 1,563</u>	<u>(\$ 51,679)</u>	<u>\$1,076,218</u>
103年度					
	1月1日	認列於損益	認列於其他 綜合淨利	匯率影響數	12月31日
暫時性差異：					
-遞延所得稅資產：					
備抵呆帳超限數	\$ 179,477	\$ 97,897	\$ -	(\$ 2,851)	\$ 274,523
存貨跌價及呆滯損失	73,924	11,065	-	(874)	84,115
折舊費用	16,566	967	-	(180)	17,353
未實現兌換損失	28,017	(19,568)	-	(87)	8,362
未休假獎金	42,870	1,042	-	(451)	43,461
應付退休金	42,609	50	(2,014)	-	40,645
應付未實現費用	70,538	8,345	-	(811)	78,072
虧損扣抵	46,494	5,419	-	(534)	51,379
小計	<u>\$ 500,495</u>	<u>\$ 105,217</u>	<u>(\$ 2,014)</u>	<u>(\$ 5,788)</u>	<u>\$ 597,910</u>
-遞延所得稅負債：					
未實現進貨折讓	(\$ 145,982)	\$ 11,752	\$ -	\$ 1,379	(\$ 132,851)
其他	(14,368)	(10,246)	-	253	(24,361)
小計	<u>(\$ 160,350)</u>	<u>\$ 1,506</u>	<u>\$ -</u>	<u>\$ 1,632</u>	<u>(\$ 157,212)</u>
合計	<u>\$ 340,145</u>	<u>\$ 106,723</u>	<u>(\$ 2,014)</u>	<u>(\$ 4,156)</u>	<u>\$ 440,698</u>

4. 未認列為遞延所得稅資產之可減除暫時性差異：

	<u>104年12月31日</u>	<u>103年12月31日</u>
可減除暫時性差異	\$ 79,922	\$ 79,922

5. 子公司尚未使用之虧損扣抵最後扣抵年度為民國 109 年至 111 年度。

6. 本公司並未就若干子公司投資相關之應課稅暫時性差異認列遞延所得稅負債，民國 104 年及 103 年 12 月 31 日未認列之遞延所得稅負債之暫時性差異金額分別為\$7,089,038 仟元及\$6,655,433 仟元。

7. 本公司營利事業所得稅業經稅捐稽徵機關核定至民國 102 年度。

8. 未分配盈餘相關資訊

	<u>104年12月31日</u>	<u>103年12月31日</u>
87年度以後	\$ 6,823,082	\$ 7,425,704

9. 民國 104 年及 103 年 12 月 31 日，本公司股東可扣抵稅額帳戶餘額分別為\$204,682 及\$179,704，民國 103 年度盈餘分配之稅額扣抵比率為 3.22%；民國 104 年度盈餘分配之預計稅額扣抵比率為 4.79%。

(三十一) 每股盈餘

	<u>104年度</u>		
	<u>稅後金額</u>	<u>加權平均 流通在外 股數(仟股)</u>	<u>每股盈餘 (元)</u>
<u>基本每股盈餘</u>			
歸屬於普通股股東之 本期淨利	\$ 3,185,995	1,588,521	\$ 2.01
<u>稀釋每股盈餘</u>			
歸屬於普通股股東之 本期淨利	3,185,995	1,588,521	
具稀釋作用之潛在普通股之影響 員工分紅	-	31	
屬於普通股股東之本期 淨利加潛在普通股之影響	\$ 3,185,995	\$ 1,588,552	\$ 2.01

	103年度		
	稅後金額	加權平均 流通在外 股數(仟股)	每股盈餘 (元)
<u>基本每股盈餘</u>			
歸屬於普通股股東之 本期淨利	\$ 5,024,099	1,588,521	\$ 3.16
<u>稀釋每股盈餘</u>			
歸屬於普通股股東之 本期淨利	5,024,099	1,588,521	
具稀釋作用之潛在普通股之影響 員工分紅	-	20	
屬於普通股股東之本期 淨利加潛在普通股之影響	\$ 5,024,099	\$ 1,588,541	\$ 3.16

(三十二) 營業租賃

1. 本集團以營業租賃將辦公大樓出租予他人，民國 104 年及 103 年度分別認列 \$528,059 及 \$479,023 之租金收入。本集團依一系列之租賃協議出租予若干公司，該些協議陸續於民國 105 年至 111 年屆滿，且該些協議部分附有於租賃期間屆滿之續約權。另因不可取消合約之未來最低應收租賃款總額如下：

	104年12月31日	103年12月31日
不超過1年	\$ 85,069	\$ 71,283
超過1年但不超過5年	228,909	208,873
超過5年	48,954	75,597
	\$ 362,932	\$ 355,753

(三十三) 現金流量補充資訊

僅有部分現金支付之投資活動：

	104年度	103年度
購置不動產、廠房及設備	\$ 927,750	\$ 1,015,750
加：期初應付設備款	95,253	59,152
減：期末應付設備款	(53,078)	(95,253)
匯率影響數	986	4,546
本期支付現金	\$ 970,911	\$ 984,195

	<u>104年度</u>	<u>103年度</u>
購置無形資產	\$ 56,861	\$ 18,675
加：期初其他應付款	8,182	49,195
減：期末其他應付款	(33,756)	(8,182)
本期支付現金	<u>\$ 31,287</u>	<u>\$ 59,688</u>

七、關係人交易

(一)與關係人間之重大交易事項

1. 營業收入

	<u>104年度</u>	<u>103年度</u>
商品銷售：		
關聯企業	\$ 211,313	\$ 167,824
其他關係人	<u>590,804</u>	<u>879,260</u>
	<u>\$ 802,117</u>	<u>\$ 1,047,084</u>

商品銷售之交易價格與收款條件與非關係人並無重大差異。應收款項收款期間，關係人為月結 30 天至月結 130 天，非關係人為月結 30 天至月結 160 天。

2. 進貨

	<u>104年度</u>	<u>103年度</u>
商品購買：		
關聯企業	\$ 435,248	\$ 219,287
其他關係人	<u>1,627</u>	<u>69,303</u>
	<u>\$ 436,875</u>	<u>\$ 288,590</u>

商品係按一般商業條款和條件向關聯企業購買。應付款項付款期間，關係人為月結 60 天，非關係人為貨到 7 至 45 天及月結 30 至 60 天。

3. 應收關係人款項

	<u>104年12月31日</u>	<u>103年12月31日</u>
應收關係人款項：		
關聯企業	\$ 32,138	\$ 52,074
其他關係人	<u>72,037</u>	<u>211,221</u>
	<u>\$ 104,175</u>	<u>\$ 263,295</u>

應收關係人款項主要來自銷售商品而產生。該應收款項並無抵押及附息，應收關係人款項並未提列負債準備。

4. 應付關係人款項

	<u>104年12月31日</u>	<u>103年12月31日</u>
應付帳款：		
關聯企業	\$ 8,935	\$ 116,056
其他關係人	<u>3,261</u>	<u>60,325</u>
	<u>\$ 12,196</u>	<u>\$ 176,381</u>

應付關係人款項主要來自進貨交易。該應付款項並無附息。

5. 其他交易事項

本集團為關係人提供資訊管理等服務收入而產生之其他應收款、應收股利/股利收入及其他代墊款項等明細如下：

	<u>104年12月31日</u>		<u>103年12月31日</u>	
	<u>其他應收款</u>	<u>其他應付款</u>	<u>其他應收款</u>	<u>其他應付款</u>
關聯企業	\$ 17,746	\$ 5,300	\$ 17,254	\$ 340
其他關係人	<u>44,972</u>	<u>3,509</u>	<u>-</u>	<u>3,376</u>
	<u>\$ 62,718</u>	<u>\$ 8,809</u>	<u>\$ 17,254</u>	<u>\$ 3,716</u>
			<u>104年度</u>	<u>103年度</u>
其他收入				
— 關聯企業			\$ 34,067	\$ 32,471
— 其他關係人			<u>123,313</u>	<u>114,304</u>
			<u>\$ 157,380</u>	<u>\$ 146,775</u>

(二) 主要管理階層薪酬資訊

	<u>104年度</u>	<u>103年度</u>
薪資及其他短期員工福利	\$ 65,540	\$ 97,668
退職後福利(註)	<u>4,616</u>	<u>5,987</u>
總計	<u>\$ 70,156</u>	<u>\$ 103,655</u>

註：係提列提撥數，未實際發放。

八、質押之資產

本集團之資產提供擔保明細如下：

資產項目	帳面價值		擔保用途
	104年12月31日	103年12月31日	
應收帳款	\$ 1,486,160	\$ 2,211,829	短期借款之擔保
存貨	1,411,021	1,877,190	"
其他非流動資產：			
質押定期存款	1,060,420	858,023	質押於供應商作為進貨保證、質押於中華電信及中油作為履約保證、質押於法院作為訴訟保證金等
不動產、廠房及設備：			
土地、房屋及建築	238,390	261,868	係Fortune Ideal Ltd.之借款額度保證(實際並未動支)
	<u>\$ 4,195,991</u>	<u>\$ 5,208,910</u>	

九、重大或有負債及未認列之合約承諾

(一)或有事項

1. 本集團為購貨所需，向銀行開立之保證函作為供應商授信額度之保證，截至民國104年及103年12月31日止，金額分別為\$713,960及\$718,900。
2. 昆山昆豪機電有限公司於2015年11月24日在香港高等法院對Syntech Asia Ltd.提出起訴，表示Syntech Asia Ltd.違反其與昆豪在2014年7月7日達成的口頭銷售承諾，要求Syntech Asia Ltd.賠償美金2,964仟元。Syntech Asia Ltd.認為昆豪請求並無理由，將依據香港法律提出抗辯，並已於2016年2月1日向昆豪發出傳票，要求香港高等法院剔除昆豪的申索。因目前尚未正式進入開庭審理階段，訴訟結果尚無法確認，故本公司並未將該訴訟之可能損失估計入帳。

(二)承諾事項

1. 已簽約但尚未發生之資本支出

	104年12月31日	103年12月31日
不動產、廠房及設備	<u>\$ 140,668</u>	<u>\$ 169,465</u>

2. 營業租賃協議

本集團採營業租賃承租辦公處所，不可取消營業租賃之未來最低應付租賃給付總額如下：

	<u>104年12月31日</u>	<u>103年12月31日</u>
不超過1年	\$ 312,262	\$ 268,811
超過1年但不超過5年	373,471	462,973
超過5年	89	-
總計	<u>\$ 685,822</u>	<u>\$ 731,784</u>

十、重大之災害損失

無此事項。

十一、重大之期後事項

- (一) 擴大整體營運規模發揮規模經濟綜效，本公司於民國 105 年 3 月 1 日董事會決議公開收購本公司採權益法之投資群環科技股份有限公司。本次公開收購預定收購股數最低為 20,640,659 股，最高為 61,036,519 股，約占群環科技已發行股份總數之 20%~ 59.14%。若順利達成預定最高收購數量，群環科技將成為本公司 100%持有之子公司。本次公開收購全數以現金為對價，收購價格為每股新台幣 18 元。
- (二) 本公司於民國 105 年 3 月 14 日董事會決議民國 104 年度之盈餘分派案，請詳附註六(二十二)4. 之說明。

十二、其他

(一) 資本管理

本集團之資本管理目標，係為保障集團能繼續經營，維持最佳資本結構以降低資金成本，並為股東提供報酬。為了維持或調整資本結構，本集團可能會調整支付予股東之股利金額、退還資本予股東、發行新股或出售資產以降低債務。本集團利用負債資本比率以監控其資本，該比率係按債務總額除以資本總額計算。債務總額為合併資產負債表所列報之負債總計。資本總額之計算為合併資產負債表之「權益」加上債務總額。

本集團於民國 104 年之策略維持與民國 103 年相同。於民國 104 年及 103 年 12 月 31 日，本集團之負債資本比率分別為 67%及 66%。

(二) 金融工具

1. 金融工具公允價值資訊

除下表所列者外，本集團非以公允價值衡量之金融工具(包括現金及約當現金、應收票據、應收帳款、其他應收款、短期借款、應付票據、應付帳款及其他應付款)的帳面金額係公允價值之合理近似值，另以公允價值衡量之金融工具的公允價值資訊請詳附註十二、(三)：

	104年12月31日	
	帳面金額	公允價值
金融資產：		
其他金融資產(帳列「其他非流動資產」)	\$ 1,283,690	\$ 1,283,690
金融負債：		
存入保證金(帳列「其他非流動負債」)	\$ 169,975	\$ 169,975
	103年12月31日	
	帳面金額	公允價值
金融資產：		
其他金融資產(帳列「其他非流動資產」)	\$ 1,100,914	\$ 1,100,914
金融負債：		
存入保證金(帳列「其他非流動負債」)	\$ 238,847	\$ 238,847

2. 財務風險管理政策

本集團日常營運受多項財務風險之影響，包含市場風險(包括匯率風險、利率風險、及價格風險)、信用風險及流動性風險。本集團整體風險管理政策著重於金融市場的不可預測事項，並尋求可降低對本集團財務狀況及財務績效之潛在不利影響。

3. 重大財務風險之性質及程度

(1) 市場風險

匯率風險

A. 本集團係跨國營運，因此受多種不同貨幣所產生之匯率風險，主要為美元及人民幣。相關匯率風險來自未來之商業交易、已認列之資產與負債，及對國外營運機構之淨投資。

- B. 本集團管理階層已訂定政策，規定集團內各公司管理相對其功能性貨幣之匯率風險。集團內各公司應透過集團財務部就其整體匯率風險進行避險。為管理來自未來商業交易及已認列資產與負債之匯率風險，集團內各公司透過集團財務部採用遠期外匯合約進行。當未來商業交易、已認列資產或負債係以非該個體之功能性貨幣之外幣計價時，匯率風險便會產生。
- C. 本集團從事之業務涉及若干非功能性貨幣（本公司及部分子公司之功能性貨幣為台幣、部分子公司之功能性貨幣為人民幣、美金及澳幣等），故受匯率波動之影響，具重大匯率波動影響之外幣資產及負債資訊如下：

104年12月31日			
	外幣(仟元) (註2)	匯率	帳面金額 (新台幣)
(外幣:功能性貨幣)			
<u>金融資產</u>			
<u>貨幣性項目</u>			
美金：新台幣	\$ 91,924	32.88	\$ 3,022,461
美金：港幣(註1)	144,507	7.75	4,749,677
美金：澳幣(註1)	5,113	1.37	168,125
<u>非貨幣性項目</u>			
印度幣：美金(註1)	\$ 6,348,564	0.0151	\$ 3,151,986
泰銖：美金(註1)	909,387	0.0285	852,169
<u>金融負債</u>			
<u>貨幣性項目</u>			
美金：新台幣	\$ 43,107	32.88	\$ 1,417,353
美金：港幣(註1)	253,148	7.75	8,320,523
美金：澳幣(註1)	4,405	1.37	144,844
美金：人民幣(註1)	983,095	0.15	32,324,160

103年12月31日			
	外幣(仟元) (註2)	匯率	帳面金額 (新台幣)
(外幣:功能性貨幣)			
<u>金融資產</u>			
<u>貨幣性項目</u>			
美金：新台幣	\$ 64,625	31.70	\$ 2,048,613
美金：港幣(註1)	349,478	7.75	11,080,340
美金：澳幣(註1)	13,151	1.22	416,901
<u>非貨幣性項目</u>			
印度幣：美金(註1)	\$ 5,537,846	0.0158	\$ 2,773,685
泰銖：美金(註1)	833,585	0.0312	824,449
<u>金融負債</u>			
<u>貨幣性項目</u>			
美金：新台幣	\$ 64,097	31.70	\$ 2,031,876
美金：港幣(註1)	480,872	7.75	15,242,440
美金：澳幣(註1)	11,039	1.22	349,948
美金：人民幣(註1)	1,175,455	0.16	37,261,914

註 1：由於合併個體中部分個體之功能性貨幣非為新台幣，因此於揭露時亦須予以考量，例如當某一子公司之功能性貨幣為人民幣，但有美金之外幣部位亦須列入考量。

註 2：包含集團間交易在合併財務報表中已沖銷之項目。

D. 本集團貨幣性項目因匯率波動具重大影響於民國 104 年及 103 年度之全部兌換(損)益(含已實現及未實現)認列之彙總金額分別為(\$2,418,535)及(\$35,240)。

E. 本集團因重大匯率波動影響之外幣市場風險分析如下：

		104年度		
		敏感度分析		
		變動幅度	影響損益	影響其他 綜合損益
(外幣:功能性貨幣)				
<u>金融資產</u>				
<u>貨幣性項目</u>				
美金：新台幣	1%	\$	30,225	\$ -
美金：港幣(註)	1%		47,497	-
美金：澳幣(註)	1%		1,681	-
<u>金融負債</u>				
<u>貨幣性項目</u>				
美金：新台幣	1%	\$	14,174	\$ -
美金：港幣(註)	1%		83,205	-
美金：澳幣(註)	1%		1,448	-
美金：人民幣(註)	1%		323,242	-
		103年度		
		敏感度分析		
		變動幅度	影響損益	影響其他 綜合損益
(外幣:功能性貨幣)				
<u>金融資產</u>				
<u>貨幣性項目</u>				
美金：新台幣	1%	\$	20,486	\$ -
美金：港幣(註)	1%		110,803	-
美金：澳幣(註)	1%		4,169	-
<u>金融負債</u>				
<u>貨幣性項目</u>				
美金：新台幣	1%	\$	20,319	\$ -
美金：港幣(註)	1%		152,424	-
美金：澳幣(註)	1%		3,499	-
美金：人民幣(註)	1%		372,619	-

註：由於合併個體中部分個體之功能性貨幣非為新台幣，因此於揭露時亦須予以考量，例如當某一子公司之功能性貨幣為人民幣，但有美金之外幣部位亦須列入考量。

價格風險

由於本集團持有之投資於合併資產負債表中係分類為備供出售金融資產，或透過損益按公允價值衡量之金融資產，因此本集團暴露於權益工具之價格風險。為管理權益工具投資之價格風險，本集團將以分散投資組合來進行該項風險之控管。

本集團主要投資於國內上市櫃及未上市櫃之權益工具，此等權益工具之價格會因該投資標的未來價值之不確定性而受影響。若該等權益工具價格上升或下跌 1%，而其他所有因素維持不變之情況下，對民國 104 年及 103 年度之稅後淨利因來自透過損益按公允價值衡量之權益工具之利益或損失將分別增加或減少 \$4,241 及 \$109；對於股東權益之影響因分類為備供出售之權益工具之利益或損失分別增加或減少 \$14,333 及 \$16,343。

利率風險

- A. 本集團之利率風險來自短期借款。按浮動利率發行之借款使本集團承受現金流量利率風險，部分風險被按浮動利率持有之現金及約當現金抵銷。按固定利率發行之借款則使本集團承受公允價值利率風險。於民國 104 年及 103 年度，本集團按浮動利率計算之借款係以新台幣、美元及澳幣計價。
- B. 民國 104 年及 103 年 12 月 31 日，若借款利率增加 1%，在所有其他原因皆維持不變之情況下，民國 104 年及 103 年度稅後淨利將分別減少 \$10,191 及 \$9,073，主要係浮動利率導致借款利息增加。

(2) 信用風險

- A. 信用風險係本集團因客戶或金融工具之交易對手無法履行合約義務而產生財務損失之風險。本集團依內部明定之授信政策，集團內各營運個體於訂定付款及提出交貨之條款與條件前，須就其每一新客戶進行管理及信用風險分析。內部風險控管係透過考慮其財務狀況、過往經驗及其他因素，以評估客戶之信用品質。個別風險之限額係董事會依內部或外部之評等而制訂，並定期監控信用額度之使用。主要信用風險來自存放於銀行與金融機構之存款，亦有來自於顧客之信用風險，並包括尚未收現之應收帳款及已承諾之交易。對銀行及金融機構而言，信用評等良好之機構，才會被接納為交易對象。

- B. 於民國 104 年及 103 年度，並無超出信用限額之情事，且管理階層不預期會受交易對手之不履約而產生任何重大損失。
- C. 本集團未逾期且未減損金融資產之信用品質資訊：請詳附註六(六)說明。
- D. 本集團已逾期惟未減損金融資產之帳齡分析資訊：請詳附註六(六)說明。
- E. 本集團業已發生減損之金融資產的個別分析：請詳附註六各金融資產之說明。

(3) 流動性風險

- A. 現金流量預測是由集團內各營運個體執行，並由集團財務部予以彙總。集團財務部監控集團流動資金需求之預測，確保其有足夠資金得以支應營運需要。
- B. 下表係本集團之非衍生金融負債及以淨額或總額交割之衍生金融負債，按相關到期日予以分組，非衍生金融負債係依據資產負債表日至合約到期日之剩餘期間進行分析如下：

非衍生金融負債：

104年12月31日	1年以內	1年至2年內	2年以上	帳面金額
短期借款	\$ 47,699,527	\$ -	\$ -	\$ 47,699,527
應付短期票券	5,301,488	-	-	5,301,488
金融負債				
應付票據(包含關係人)	1,252,099	-	-	1,252,099
應付帳款(包含關係人)	28,778,274	17,142	161	28,795,577
其他應付款(包含關係人)	5,845,662	1,989	3,329	5,850,980
存入保證金	-	169,975	-	169,975

非衍生金融負債：

103年12月31日	1年以內	1年至2年內	2年以上	帳面金額
短期借款	\$ 40,006,380	\$ -	\$ -	\$ 40,006,380
應付短期票券	6,433,093	-	-	6,433,093
金融負債				
應付票據(包含關係人)	950,991	-	-	950,991
應付帳款(包含關係人)	29,729,996	18,290	-	29,748,286
其他應付款(包含關係人)	6,364,834	77,030	150,990	6,592,854
存入保證金	-	238,847	-	238,847
長期借款	2,888	-	4,041,750	4,044,638

衍生金融負債：

104年12月31日	<u>1年以內</u>	<u>1年至2年內</u>	<u>2年以上</u>	<u>帳面金額</u>
遠期外匯合約	\$ 7,684	\$ -	\$ -	\$ 7,684

衍生金融負債：

103年12月31日	<u>1年以內</u>	<u>1年至2年內</u>	<u>2年以上</u>	<u>帳面金額</u>
遠期外匯合約	\$ 4,226	\$ -	\$ -	\$ 4,226

C. 本集團並不預期到期日分析之現金流量發生時點會顯著提早，或實際金額會有顯著不同。

(三) 公允價值資訊

1. 本集團非以公允價值衡量之金融資產及金融負債之公允價值資訊請詳附註十二、(二)1. 說明。本集團以成本衡量之投資性不動產的公允價值資訊請詳附註六、(十一)說明。
2. 為衡量金融及非金融工具之公允價值所採用評價技術的各等級定義如下：
 - 第一等級：企業於衡量日可取得之相同資產或負債於活絡市場之報價(未經調整)。活絡市場係指有充分頻率及數量之資產或負債交易發生，以在持續基礎上提供定價資訊之市場。本集團投資之上市櫃股票投資等的公允價值皆屬之。
 - 第二等級：資產或負債直接或間接之可觀察輸入值，但包括於第一等級之報價者除外。本集團投資之未上市櫃股票投資及衍生工具等的公允價值均屬之。
 - 第三等級：資產或負債之不可觀察輸入值。本集團投資之無活絡市場之權益工具投資皆屬之。
3. 民國 104 年及 103 年 12 月 31 日以公允價值衡量之金融及非金融工具，本集團依資產及負債之性質、特性及風險及公允價值等級之基礎分類，相關資訊如下：

104年12月31日	第一等級	第二等級	第三等級	合計
資產				
<u>重複性公允價值</u>				
透過損益按公允價值衡				
量之金融資產				
權益證券	\$ 424,108	\$ -	\$ -	\$ 424,108
備供出售金融資產				
權益證券	1,288,640	56,029	88,630	1,433,299
合計	<u>\$ 1,712,748</u>	<u>\$ 56,029</u>	<u>\$ 88,630</u>	<u>\$ 1,857,407</u>
負債				
<u>重複性公允價值</u>				
透過損益按公允價值衡				
量之金融負債				
遠期外匯合約	\$ -	\$ 7,684	\$ -	\$ 7,684
103年12月31日				
	第一等級	第二等級	第三等級	合計
資產				
<u>重複性公允價值</u>				
透過損益按公允價值衡				
量之金融資產				
權益證券	\$ 10,893	\$ -	\$ -	\$ 10,893
備供出售金融資產				
權益證券	1,405,851	56,029	172,453	1,634,333
合計	<u>\$ 1,416,744</u>	<u>\$ 56,029</u>	<u>\$ 172,453</u>	<u>\$ 1,645,226</u>
負債				
<u>重複性公允價值</u>				
透過損益按公允價值衡				
量之金融負債				
遠期外匯合約	\$ -	\$ 4,226	\$ -	\$ 4,226

4. 本集團用以衡量公允價值所使用之方法及假設說明如下：

- (1) 本集團採用市場報價作為公允價輸入值(即第一等級)者，上市(櫃)公司股票採資產負債表日之收盤價。
- (2) 除上述有活絡市場之金融工具外，其餘金融工具之公允價值係以評價技術或參考交易對手報價取得。透過評價技術所取得之公允價值可參照其他實質上條件及特性相似之金融工具之現時公允價值、現金流量折現法或以其他評價技術，包括以合併資產負債表日可取得之市場資訊運用模型計算而得。

- (3) 當評估非標準化且複雜性較低之金融工具時，本集團採用廣為市場參與者使用之評價技術。此類金融工具之評價模型所使用之參數通常為市場可觀察資訊。
- (4) 評價模型之產出係預估之概算值，而評價技術可能無法反映本集團持有金融工具及非金融工具之所有攸關因素。因此評價模型之預估價值會適當地根據額外之參數予以調整，例如模型風險或流動性風險等。根據本集團之公允價值評價模型管理政策及相關之控制程序，管理階層相信為允當表達合併資產負債表中金融工具及非金融工具之公允價值，評價調整係屬適當且必要。在評價過程中所使用之價格資訊及參數係經審慎評估，且適當地根據目前市場狀況調整。
- (5) 遠期外匯合約通常係根據目前之遠期匯率評價。
- (6) 本集團將信用風險評價調整納入金融工具及非金融工具公允價值計算考量，以分別反映交易對手信用風險及本集團信用品質。

5. 民國 104 年及 103 年度無第一等級與第二等級間之任何移轉。

6. 下表列示民國 104 年及 103 年度第三等級之變動：

	<u>104年</u>	<u>103年</u>
	<u>非衍生權益工具</u>	<u>非衍生權益工具</u>
1月1日	\$ 172,453	\$ 161,805
認列於當期損益之損失	(85,000)	-
認列於其他綜合損益之利益或損失	1,177	10,648
12月31日	<u>\$ 88,630</u>	<u>\$ 172,453</u>

7. 民國 104 年及 103 年度無自第三等級轉入及轉出之情形。
8. 本集團對於公允價值歸類於第三等級之評價流程係由財務品管部門負責進行金融工具之獨立公允價值驗證，藉獨立來源資料使評價結果貼近市場狀態、確認資料來源係獨立、可靠、與其他資源一致以及代表可執行價格，並定期校準評價模型、進行回溯測試、更新評價模型所需輸入值及資料及其他任何必要之公允價值調整，以確保評價結果係屬合理。
9. 有關屬第三等級公允價值衡量項目所使用評價模型之重大不可觀察輸入值之量化資訊及重大不可觀察輸入值變動之敏感度分析說明如下：

	104年12月31日		重大不可觀察	區間	輸入值與
	公允價值	評價技術	輸入值	(加權平均)	公允價值關係
非衍生權益工具：					
非上市上櫃 公司股票	\$ 88,630	可類比上市 上櫃公司法	缺乏市場流通性 折價	0.7	缺乏市場流通性 折價愈高，公允 價值愈低

10. 本集團經審慎評估選擇採用之評價模型及評價參數，因此對公允價值衡量係屬合理，惟當使用不同之評價模型或評價參數可能導致評價之結果不同。針對分類為第三等級之金融資產及金融負債，若評價參數變動，則對本期損益或其他綜合損益之影響如下：

		104年12月31日					
				認列於損益		認列於其他綜合損益	
				有利變動	不利變動	有利變動	不利變動
金融資產	權益工具	輸入值	變動	有利變動	不利變動	有利變動	不利變動
	缺乏市場 流通性折 價		± 1%	\$ -	\$ -	\$ 886	\$ 886

		103年12月31日					
				認列於損益		認列於其他綜合損益	
				有利變動	不利變動	有利變動	不利變動
金融資產	權益工具	輸入值	變動	有利變動	不利變動	有利變動	不利變動
	缺乏市場 流通性折 價		± 1%	\$ -	\$ -	\$ 1,725	\$ 1,725

十三、附註揭露事項

(一) 重大交易事項相關資訊

1. 資金貸與他人：請詳附表一。
2. 為他人背書保證：請詳附表二。
3. 期末持有有價證券情形（不包含投資子公司、關聯企業及合資控制部分）：請詳附表三。
4. 累積買進或賣出同一有價證券之金額達新台幣三億元或實收資本額百分之二十以上：無此情形。

5. 取得不動產之金額達新台幣三億元或實收資本額百分之二十以上：無此情形。
6. 處分不動產之金額達新台幣三億元或實收資本額百分之二十以上：無此情形。
7. 與關係人進、銷貨之金額達新台幣一億元或實收資本額百分之二十以上：請詳附表四。
8. 應收關係人款項達新台幣一億元或實收資本額百分之二十以上：請詳附表五。
9. 從事衍生工具交易：請詳附註六(二)。
10. 母公司與子公司及各子公司間之業務關係及重要交易往來情形及金額：請詳附表六。

(二) 轉投資事業相關資訊

被投資公司名稱、所在地區等相關資訊（不包含大陸被投資公司）：請詳附表七。

(三) 大陸投資資訊

1. 基本資料：請詳附表八。
2. 直接或間接經由第三地區事業與轉投資大陸之被投資公司所發生之重大交易事項：無此情形。

十四、部門資訊

(一)一般性資訊

本集團屬於通路業，以經營通訊、資訊、電子元件及消費性電子等產品之銷售為主。而通路業主要係以地區經營為主，因此，董事會及經營團隊評估各地區經營績效以訂定各地區經營策略及分配資源。

(二)部門資訊之衡量

本公司營運部門之會計政策與合併財務報表附註四所述之重要會計政策之彙總說明相同。本公司營運決策者係依據營業淨益評估各營運部門之績效。

(三)部門資訊

提供予主要營運決策者之應報導部門資訊如下：

民國 104 年度：

	台灣	亞洲	紐澳	調整及沖銷	總計
企業外部客戶收入	\$ 47,932,451	\$ 221,543,788	\$ 52,657,213	\$ -	\$ 322,133,452
企業內部部門收入	2,647,796	51,540,462	152,528	(54,340,786)	-
部門收入	\$ 50,580,247	\$ 273,084,250	\$ 52,809,741	(\$ 54,340,786)	\$ 322,133,452
部門(損)益	\$ 537,168	\$ 2,822,851	\$ 588,552	\$ -	\$ 3,948,571
部門資產	\$ 18,124,356	\$ 93,656,012	\$ 23,007,150	\$ -	\$ 134,787,518

民國 103 年度：

	台灣	亞洲	紐澳	調整及沖銷	總計
企業外部客戶收入	\$ 44,747,873	\$ 233,549,980	\$ 53,234,741	\$ -	\$ 331,532,594
企業內部部門收入	2,873,521	84,407,288	111,949	(87,392,758)	-
部門收入	\$ 47,621,394	\$ 317,957,268	\$ 53,346,690	\$ 87,392,758)	\$ 331,532,594
部門(損)益	\$ 327,072	\$ 3,209,598	\$ 913,009	\$ -	\$ 4,449,679
部門資產	\$ 17,466,662	\$ 97,119,958	\$ 21,329,558	\$ -	\$ 135,916,178

註：因合併公司負債之衡量金額並未提供予營運決策者，故該項目得不揭露。

(四)部門損益之調節資訊

1. 本公司向主要營運決策者呈報之各地區營業淨損益，與綜合損益表內之收入及費用等採用一致之衡量方式。

民國 104 年及 103 年度應報導營運部門(損)益與繼續營業部門稅前損益調節如下：

	104年度	103年度
部門損益	\$ 3,948,571	\$ 4,449,679
營業外收入及支出合計	(211,019)	1,767,554
繼續營業部門稅前淨利	\$ 3,737,552	\$ 6,217,233

2. 提供主要營運決策者之總資產金額，與本公司財務報表內之資產採一致之衡量方式，本期應報導部門資產之調節沖銷情形請詳附註十四(三)之說明。

(五) 產品別及勞務別之資訊

	<u>104年度</u>	<u>103年度</u>
商品銷售收入	\$ 321,650,942	\$ 331,075,176
勞務收入	482,510	457,418
合計	<u>\$ 322,133,452</u>	<u>\$ 331,532,594</u>

(六) 地區別資訊

本公司及子公司來自外部客戶之收入依銷售客戶所在地點與非流動資產所在地區分資訊如下：

	<u>104年度</u>		<u>103年度</u>	
	<u>收入</u>	<u>非流動資產</u>	<u>收入</u>	<u>非流動資產</u>
台灣	\$ 47,932,451	\$ 1,357,429	\$ 44,747,873	\$ 1,388,269
中國大陸及香港	221,543,788	6,722,186	233,549,980	6,507,870
澳洲	49,662,865	1,497,424	50,308,063	1,484,824
其他	2,994,348	424,967	2,926,678	400,622
合計	<u>\$ 322,133,452</u>	<u>\$ 10,002,006</u>	<u>\$ 331,532,594</u>	<u>\$ 9,781,585</u>

(七) 重要客戶資訊

本公司及各子公司民國 104 年度及 103 年度來自某一客戶之收入，均無達損益表上營業收入金額之 10% 以上，故無重要客戶資訊揭露之適用。

聯強國際股份有限公司及子公司
資金貸與他人

民國104年1月1日至12月31日

附表一

單位：新台幣千元
(除特別註明者外)

編號	貸出資金之公司	貸與對象(註7)	往來項目	是否為關係人	本期最高金額(註8)	期末餘額(註9)	實際動支金額	利率區間	資金貸與性質(註1)	業務往來金額	有短期融通資金必要之原因	提列備抵呆帳金額	擔保品		對個別對象資金貸與限額	資金貸與總限額	備註(註2)
													名稱	價值			
0	聯強國際股份有限公司	嘉發行銷股份有限公司	應收關係人款項	是	\$ 300,000	\$ 300,000	\$ 167,000	1.20%-1.24%	(註1)	\$ -	營業週轉	\$ -	-	-	\$ 17,127,321	\$ 17,127,321	(註3)
1	Synnex Global Ltd.	聯強國際股份有限公司	應收關係人款項	是	1,646,000	1,643,750	193,963	-	(註1)	-	營業週轉	-	-	-	29,972,811	85,636,604	(註3)
1	Synnex Global Ltd.	聯強國際(中國)投資有限公司	應收關係人款項	是	17,513,440	17,489,500	17,042,400	2.85%-4.85%	(註1)	-	營業週轉	-	-	-	29,972,811	85,636,604	(註3)
1	Synnex Global Ltd.	聯強國際(香港)有限公司	應收關係人款項	是	13,020,000	11,506,250	446,607	1.33%-1.36%	(註1)	-	營業週轉	-	-	-	29,972,811	85,636,604	(註3)
1	Synnex Global Ltd.	聯強國際貿易(中國)有限公司	應收關係人款項	是	8,345,220	8,333,813	8,333,813	4.36%-4.85%	(註1)	-	營業週轉	-	-	-	29,972,811	85,636,604	(註3)
1	Synnex Global Ltd.	聯強國際(上海)有限公司	應收關係人款項	是	1,086,360	1,084,875	1,084,875	4.36%-4.85%	(註1)	-	營業週轉	-	-	-	29,972,811	85,636,604	(註3)
1	Synnex Global Ltd.	聯強國際(成都)科技有限公司	應收關係人款項	是	246,900	246,562	230,257	6.00%	(註1)	-	營業週轉	-	-	-	29,972,811	85,636,604	(註3)
1	Synnex Global Ltd.	聯強國際(南京)電子有限公司	應收關係人款項	是	246,900	246,562	132,092	4.36%-4.85%	(註1)	-	營業週轉	-	-	-	29,972,811	85,636,604	(註3)
1	Synnex Global Ltd.	聯強國際(瀋陽)科技有限公司	應收關係人款項	是	98,760	98,625	98,625	4.36%-4.85%	(註1)	-	營業週轉	-	-	-	29,972,811	85,636,604	(註3)
1	Synnex Global Ltd.	聯強國際(北京)有限公司	應收關係人款項	是	98,760	98,625	98,625	4.36%-4.85%	(註1)	-	營業週轉	-	-	-	29,972,811	85,636,604	(註3)
1	Synnex Global Ltd.	聯強國際(西安)科技有限公司	應收關係人款項	是	131,680	131,500	102,077	4.36%-4.85%	(註1)	-	營業週轉	-	-	-	29,972,811	85,636,604	(註3)
1	Synnex Global Ltd.	聯強國際(杭州)電子有限公司	應收關係人款項	是	16,460	16,438	16,438	4.36%-4.85%	(註1)	-	營業週轉	-	-	-	29,972,811	85,636,604	(註3)
1	Synnex Global Ltd.	聯強國際(天津)科技有限公司	應收關係人款項	是	26,336	26,300	21,730	4.36%-4.85%	(註1)	-	營業週轉	-	-	-	29,972,811	85,636,604	(註3)
1	Synnex Global Ltd.	聯強國際(青島)科技有限公司	應收關係人款項	是	164,600	164,375	39,450	4.36%-4.85%	(註1)	-	營業週轉	-	-	-	29,972,811	85,636,604	(註3)
1	Synnex Global Ltd.	聯強國際(濟南)電子有限公司	應收關係人款項	是	246,900	246,562	246,563	4.36%-4.85%	(註1)	-	營業週轉	-	-	-	29,972,811	85,636,604	(註3)
1	Synnex Global Ltd.	聯強國際(鄭州)科技有限公司	應收關係人款項	是	246,900	246,562	101,913	6.36%-6.85%	(註1)	-	營業週轉	-	-	-	29,972,811	85,636,604	(註3)
1	Synnex Global Ltd.	聯強國際(武漢)科技有限公司	應收關係人款項	是	164,600	164,375	26,300	6.36%-6.85%	(註1)	-	營業週轉	-	-	-	29,972,811	85,636,604	(註3)
1	Synnex Global Ltd.	聯強國際(合肥)科技有限公司	應收關係人款項	是	200,812	200,538	146,360	4.36%-4.85%	(註1)	-	營業週轉	-	-	-	29,972,811	85,636,604	(註3)
1	Synnex Global Ltd.	聯強國際(哈爾濱)科技有限公司	應收關係人款項	是	246,900	246,563	246,563	4.36%-4.85%	(註1)	-	營業週轉	-	-	-	29,972,811	85,636,604	(註3)
1	Synnex Global Ltd.	聯強國際(南昌)電子有限公司	應收關係人款項	是	131,680	131,500	131,500	4.36%-4.85%	(註1)	-	營業週轉	-	-	-	29,972,811	85,636,604	(註3)
1	Synnex Global Ltd.	聯強國際(寧波)科技有限公司	應收關係人款項	是	131,680	131,500	131,500	4.36%-4.85%	(註1)	-	營業週轉	-	-	-	29,972,811	85,636,604	(註3)

編號	貸出資金之公司	貸與對象(註7)	往來項目	是否關係人	本期最高金額(註8)	期末餘額(註9)	實際動支金額	利率區間	資金貸與性質	業務往來金額	有短期融通資金必要之原因	提供擔保未帳金額	擔保品		對個別對象資金貸與限額	資金貸與總限額	備註	
													名稱	價值				
1	Synnex Global Ltd.	聯強國際(廈門)科技有限公司	應收關係人款項	是	\$ 296,280	\$ 295,875	\$ 49,970	4.36%-4.85%	(註1)	\$ -	營業週轉	\$ -	-	-	\$ 29,972,811	85,636,604	(註3)	
1	Synnex Global Ltd.	聯強國際(長沙)科技有限公司	應收關係人款項	是	131,680	131,500	131,500	4.38%-4.85%	(註1)	-	營業週轉	-	-	-	-	29,972,811	85,636,604	(註3)
1	Synnex Global Ltd.	Synnex Electronics Hong Kong Ltd.	應收關係人款項	是	658,400	657,500	-	-	(註1)	-	營業週轉	-	-	-	-	29,972,811	85,636,604	(註3)
1	Synnex Global Ltd.	Synnex Australia Pty. Ltd.	應收關係人款項	是	2,596,000	1,201,600	1,413,625	-	(註1)	-	營業週轉	-	-	-	-	29,972,811	85,636,604	(註3)
1	Synnex Global Ltd.	Synnex New Zealand Ltd.	應收關係人款項	是	337,785	337,785	90,076	5.94%-6.44%	(註1)	-	營業週轉	-	-	-	-	29,972,811	85,636,604	(註3)
1	Synnex Global Ltd.	King's Eye Investments Ltd.	應收關係人款項	是	658,400	164,375	-	-	(註1)	-	營業週轉	-	-	-	-	29,972,811	85,636,604	(註3)
1	Synnex Global Ltd.	Peer Developments Ltd.	應收關係人款項	是	32,920	32,875	-	-	(註1)	-	營業週轉	-	-	-	-	29,972,811	85,636,604	(註3)
1	Synnex Global Ltd.	Synnex China Holdings Ltd.	應收關係人款項	是	3,292,000	3,287,500	3,280,716	-	(註1)	-	營業週轉	-	-	-	-	29,972,811	85,636,604	(註3)
1	Synnex Global Ltd.	Syntech Asia Ltd.	應收關係人款項	是	13,168,000	13,150,000	5,927,954	1.33%-1.36%	(註1)	-	營業週轉	-	-	-	-	29,972,811	85,636,604	(註3)
2	伊凡投資股份有限公司	聯強國際股份有限公司	應收關係人款項	是	202,000	-	-	1.25%-1.80%	(註1)	-	營業週轉	-	-	-	206,996	206,996	(註4)	
2	伊凡投資股份有限公司	慕霖行銷股份有限公司	應收關係人款項	是	200,000	200,000	95,000	1.25%	(註1)	-	營業週轉	-	-	-	206,996	206,996	(註4)	
3	聯強國際(中國)投資有限公司	明朗國際貿易(上海)有限公司	應收關係人款項	是	5,180,000	-	-	5.65%-6.55%	(註1)	-	營業週轉	-	-	-	29,972,811	85,636,604	(註5)	
3	聯強國際(中國)投資有限公司	聯強國際(哈爾濱)科技有限公司	應收關係人款項	是	36,225	35,439	35,439	3.26%-3.45%	(註1)	-	營業週轉	-	-	-	-	29,972,811	85,636,604	(註5)
3	聯強國際(中國)投資有限公司	聯強國際(南昌)電子有限公司	應收關係人款項	是	82,800	81,003	81,003	3.26%-3.45%	(註1)	-	營業週轉	-	-	-	-	29,972,811	85,636,604	(註5)
3	聯強國際(中國)投資有限公司	聯強國際(寧波)科技有限公司	應收關係人款項	是	43,988	43,033	43,033	3.26%-3.45%	(註1)	-	營業週轉	-	-	-	-	29,972,811	85,636,604	(註5)
3	聯強國際(中國)投資有限公司	聯強國際(長沙)科技有限公司	應收關係人款項	是	102,060	101,254	101,254	3.26%	(註1)	-	營業週轉	-	-	-	-	29,972,811	85,636,604	(註5)
3	聯強國際(中國)投資有限公司	育德(上海)倉儲有限公司	應收關係人款項	是	9,315	9,113	9,113	4.35%-4.60%	(註1)	-	營業週轉	-	-	-	-	2,140,915	17,127,321	(註5)
4	Trade Vanguard Global Ltd	聯強國際貿易(中國)有限公司	應收關係人款項	是	3,211,600	3,138,874	3,138,874	3.26%-4.20%	(註1)	-	營業週轉	-	-	-	-	29,972,811	85,636,604	(註6)

註1：係指有短期融通資金之必要者。註2：聯強國際股份有限公司對個別對象資金貸與總限額；

(1)個別貸與之金額，以不超過聯強國際最近期會計師查核簽證或核閱之財務報表淨值之百分之四十為限。
 (2)總貸與之金額，以不超過聯強國際最近期會計師查核簽證或核閱之財務報表淨值之百分之四十為限。

註3：SYNNEX GLOBAL對個別對象資金貸與總限額；

(1)個別貸與之限額，以不超過SYNNEX GLOBAL最終母公司-聯強國際最近期會計師查核簽證或核閱之財務報表淨值之百分之七十為限。
 (2)貸與對象為最終母公司-聯強國際直接及間接持有表決權股份百分之百非台灣地區公司，總貸與金額以不超過母公司最近期會計師查核簽證或核閱之財務報表淨值之百分之兩百為限。

註4：伊凡投資對個別對象資金貸與總限額；

(1)個別貸與之限額，以不超過伊凡投資最近期會計師查核簽證或核閱之財務報表淨值之百分之四十為限，民國104年度伊凡投資會計師查核淨值為\$517,490。
 (2)貸與對象為最終母公司-聯強國際直接及間接持有表決權股份百分之百非台灣地區公司，總貸與金額合計以不超過母公司最近期會計師查核簽證或核閱之財務報表淨值之百分之兩百為限。

註5：聯強國際(中國)投資有限公司對個別對象資金貸與總限額；

(1)個別貸與之限額，以不超過伊凡投資最近期會計師查核簽證或核閱之財務報表淨值之百分之四十為限，民國104年度伊凡投資會計師查核淨值為\$517,490。
 (2)貸與對象為最終母公司-聯強國際直接及間接持有表決權股份百分之百非台灣地區公司，總貸與金額合計以不超過母公司最近期會計師查核簽證或核閱之財務報表淨值之百分之兩百為限。

註6：TRADE VANGUARD GLOBAL LTD對個別對象資金貸與總限額；

(1)個別貸與之限額，以不超過TRADE VANGUARD GLOBAL LTD最終母公司-聯強國際最近期會計師查核簽證或核閱之財務報表淨值之百分之七十為限。
 (2)貸與對象為最終母公司-聯強國際直接及間接持有表決權股份百分之百非台灣地區公司，總貸與金額以不超過母公司最近期會計師查核簽證或核閱之財務報表淨值之百分之兩百為限。

註7：貸出公司與貸入公司均係本公司持有100%股權之子公司。

註8：係以US：NT=1：32.88列示之。

註9：本期最高餘額係董事會通過之資金貸與總額。

最近期會計師查核簽證或核閱之財務報表淨值之百分之五為限。(3)貸與對象為本公司直接及間接持有未達百分之八十以上股權之子公司，總貸與金額合計以不超過母公司最近期會計師查核簽證或核閱之財務報表淨值之百分之二十為限，個別貸與之限額，以不超過本公司最近期會計師查核簽證或核閱之財務報表淨值之百分之五為限。

最近期會計師查核簽證或核閱之財務報表淨值之百分之五為限。(3)貸與對象為本公司直接及間接持有未達百分之八十以上股權之子公司，總貸與金額合計以不超過母公司最近期會計師查核簽證或核閱之財務報表淨值之百分之二十為限，個別貸與之限額，以不超過本公司最近期會計師查核簽證或核閱之財務報表淨值之百分之五為限。

最近期會計師查核簽證或核閱之財務報表淨值之百分之五為限。(3)貸與對象為本公司直接及間接持有未達百分之八十以上股權之子公司，總貸與金額合計以不超過母公司最近期會計師查核簽證或核閱之財務報表淨值之百分之二十為限，個別貸與之限額，以不超過本公司最近期會計師查核簽證或核閱之財務報表淨值之百分之五為限。

最近期會計師查核簽證或核閱之財務報表淨值之百分之五為限。(3)貸與對象為本公司直接及間接持有未達百分之八十以上股權之子公司，總貸與金額合計以不超過母公司最近期會計師查核簽證或核閱之財務報表淨值之百分之二十為限，個別貸與之限額，以不超過本公司最近期會計師查核簽證或核閱之財務報表淨值之百分之五為限。

最近期會計師查核簽證或核閱之財務報表淨值之百分之五為限。(3)貸與對象為本公司直接及間接持有未達百分之八十以上股權之子公司，總貸與金額合計以不超過母公司最近期會計師查核簽證或核閱之財務報表淨值之百分之二十為限，個別貸與之限額，以不超過本公司最近期會計師查核簽證或核閱之財務報表淨值之百分之五為限。

最近期會計師查核簽證或核閱之財務報表淨值之百分之五為限。(3)貸與對象為本公司直接及間接持有未達百分之八十以上股權之子公司，總貸與金額合計以不超過母公司最近期會計師查核簽證或核閱之財務報表淨值之百分之二十為限，個別貸與之限額，以不超過本公司最近期會計師查核簽證或核閱之財務報表淨值之百分之五為限。

最近期會計師查核簽證或核閱之財務報表淨值之百分之五為限。(3)貸與對象為本公司直接及間接持有未達百分之八十以上股權之子公司，總貸與金額合計以不超過母公司最近期會計師查核簽證或核閱之財務報表淨值之百分之二十為限，個別貸與之限額，以不超過本公司最近期會計師查核簽證或核閱之財務報表淨值之百分之五為限。

最近期會計師查核簽證或核閱之財務報表淨值之百分之五為限。(3)貸與對象為本公司直接及間接持有未達百分之八十以上股權之子公司，總貸與金額合計以不超過母公司最近期會計師查核簽證或核閱之財務報表淨值之百分之二十為限，個別貸與之限額，以不超過本公司最近期會計師查核簽證或核閱之財務報表淨值之百分之五為限。

最近期會計師查核簽證或核閱之財務報表淨值之百分之五為限。(3)貸與對象為本公司直接及間接持有未達百分之八十以上股權之子公司，總貸與金額合計以不超過母公司最近期會計師查核簽證或核閱之財務報表淨值之百分之二十為限，個別貸與之限額，以不超過本公司最近期會計師查核簽證或核閱之財務報表淨值之百分之五為限。

最近期會計師查核簽證或核閱之財務報表淨值之百分之五為限。(3)貸與對象為本公司直接及間接持有未達百分之八十以上股權之子公司，總貸與金額合計以不超過母公司最近期會計師查核簽證或核閱之財務報表淨值之百分之二十為限，個別貸與之限額，以不超過本公司最近期會計師查核簽證或核閱之財務報表淨值之百分之五為限。

最近期會計師查核簽證或核閱之財務報表淨值之百分之五為限。(3)貸與對象為本公司直接及間接持有未達百分之八十以上股權之子公司，總貸與金額合計以不超過母公司最近期會計師查核簽證或核閱之財務報表淨值之百分之二十為限，個別貸與之限額，以不超過本公司最近期會計師查核簽證或核閱之財務報表淨值之百分之五為限。

最近期會計師查核簽證或核閱之財務報表淨值之百分之五為限。(3)貸與對象為本公司直接及間接持有未達百分之八十以上股權之子公司，總貸與金額合計以不超過母公司最近期會計師查核簽證或核閱之財務報表淨值之百分之二十為限，個別貸與之限額，以不超過本公司最近期會計師查核簽證或核閱之財務報表淨值之百分之五為限。

最近期會計師查核簽證或核閱之財務報表淨值之百分之五為限。(3)貸與對象為本公司直接及間接持有未達百分之八十以上股權之子公司，總貸與金額合計以不超過母公司最近期會計師查核簽證或核閱之財務報表淨值之百分之二十為限，個別貸與之限額，以不超過本公司最近期會計師查核簽證或核閱之財務報表淨值之百分之五為限。

最近期會計師查核簽證或核閱之財務報表淨值之百分之五為限。(3)貸與對象為本公司直接及間接持有未達百分之八十以上股權之子公司，總貸與金額合計以不超過母公司最近期會計師查核簽證或核閱之財務報表淨值之百分之二十為限，個別貸與之限額，以不超過本公司最近期會計師查核簽證或核閱之財務報表淨值之百分之五為限。

最近期會計師查核簽證或核閱之財務報表淨值之百分之五為限。(3)貸與對象為本公司直接及間接持有未達百分之八十以上股權之子公司，總貸與金額合計以不超過母公司最近期會計師查核簽證或核閱之財務報表淨值之百分之二十為限，個別貸與之限額，以不超過本公司最近期會計師查核簽證或核閱之財務報表淨值之百分之五為限。

最近期會計師查核簽證或核閱之財務報表淨值之百分之五為限。(3)貸與對象為本公司直接及間接持有未達百分之八十以上股權之子公司，總貸與金額合計以不超過母公司最近期會計師查核簽證或核閱之財務報表淨值之百分之二十為限，個別貸與之限額，以不超過本公司最近期會計師查核簽證或核閱之財務報表淨值之百分之五為限。

聯強國際股份有限公司及子公司
為他人背書保證

民國104年1月1日至12月31日

附表二

單位：新台幣仟元
(除特別註明者外)

編號	背書保證者 公司名稱	被背書保證對象		對單一企業 背書保證限額	本期最高 背書保證總額	期末背書 保證餘額	實際動支 金額	以財產擔保 之背書保證 金額	累計背書保證金額 佔最近期財務報表 淨值之比率	背書保證 最高限額 (註1)	屬母公司對 子公司背書 保證	屬子公司對 母公司背書 保證	屬對大陸地 區背書保證	備註 (註2)
		公司名稱	關係											
0	聯強國際股份有限公司	Symex Global Ltd.	2. 直接持有普通股股權超過百分之五十之子公司	\$ 42,818,302	\$ 35,456,850	\$ 35,209,125	\$ 17,765,315	\$ -	82	\$ 85,636,604	Y	N	N	(註2)
0	聯強國際股份有限公司	Symex Australia Pty. Ltd.	3. 母公司與子公司持有普通股股權合併計算超過百分之五十之被投資公司	42,818,302	4,738,241	4,738,241	3,963,822	-	11	85,636,604	Y	N	N	(註2)
0	聯強國際股份有限公司	聯強國際(香港)有限公司	3. 母公司與子公司持有普通股股權合併計算超過百分之五十之被投資公司	42,818,302	9,131,419	9,131,419	5,448,463	-	21	85,636,604	Y	N	N	(註2)
0	聯強國際股份有限公司	明朗國際貿易(上海)有限公司	3. 母公司與子公司持有普通股股權合併計算超過百分之五十之被投資公司	42,818,302	5,823,300	1,265,675	68,347	-	3	85,636,604	Y	N	Y	(註2)
0	聯強國際股份有限公司	Symex New Zealand Ltd.	3. 母公司與子公司持有普通股股權合併計算超過百分之五十之被投資公司	42,818,302	495,170	436,042	156,306	-	1	85,636,604	Y	N	N	(註2)
0	聯強國際股份有限公司	聯強國際(上海)有限公司	3. 母公司與子公司持有普通股股權合併計算超過百分之五十之被投資公司	42,818,302	31,080	30,376	20,440	-	-	85,636,604	Y	N	Y	(註2)
0	聯強國際股份有限公司	嘉榮行購股份有限公司	2. 直接持有普通股股權超過百分之五十之子公司	42,818,302	1,410,000	1,000,000	187,386	-	2	85,636,604	Y	N	N	(註2)
0	聯強國際股份有限公司	Syntech Asia Ltd.	3. 母公司與子公司持有普通股股權合併計算超過百分之五十之被投資公司	42,818,302	6,492,813	6,492,813	3,912,027	-	15	85,636,604	Y	N	N	(註2)
0	聯強國際股份有限公司	聯強國際(中國)投資有限公司/聯強國際貿易(中國)有限公司(註3)	3. 母公司與子公司持有普通股股權合併計算超過百分之五十之被投資公司	42,818,302	1,382,640	-	-	-	-	85,636,604	Y	N	Y	(註2)
0	聯強國際股份有限公司	聯強國際貿易(中國)有限公司	3. 母公司與子公司持有普通股股權合併計算超過百分之五十之被投資公司	42,818,302	5,479,584	5,479,584	2,553,150	-	13	85,636,604	Y	N	Y	(註2)
0	聯強國際股份有限公司	Laser Computer (Macau) Ltd.	3. 母公司與子公司持有普通股股權合併計算超過百分之五十之被投資公司	42,818,302	98,760	98,625	40,101	-	-	85,636,604	Y	N	N	(註2)

註1：聯強國際及聯強國際之子公司累積背書保證總額，以不超過聯強國際最近期經會計師查核或核閱之財務報表淨值之百分之二百為限。註

2：對單一企業背書保證限額，以不超過聯強國際最近期經會計師查核或核閱之財務報表淨值之百分之一百為限。註3：係向銀行借款提供共用之進貨擔保共用額度。

聯強國際股份有限公司及子公司
 期末持有有價證券情形 (不含投資子公司、關聯企業及合資控制部分)

民國 104 年 1 月 1 日至 12 月 31 日

附表三

單位：新台幣仟元
 (除特別註明者外)

持有之公司	有價證券種類及名稱	與有價證券發行人之關係	帳列科目	期 末			備註
				股 數	帳面金額	持股比例	
聯強國際	聯成化學科技股份有限公司普通股	其董事長與聯強之董事長為同一人	備供出售金融資產-流動	60,521,806	\$ 574,353	5.17%	\$ 574,353
"	聯華實業股份有限公司普通股	"	"	27,365,694	519,948	3.08%	519,948
"	神達投資控股股份有限公司普通股	"	"	7,084,475	176,049	0.91%	176,049 (註3)
"	神通資訊科技股份有限公司普通股	"	"	13,770,810	88,630	13.77%	88,630
"	通達投資股份有限公司普通股	-	"	4,630,492	56,029	19.99%	56,029
備供出售金融資產-流動合計					\$ 1,415,009		\$ 1,415,009
聯強國際	神通電腦股份有限公司普通股	其董事長與聯強之董事長為同一人	以成本衡量之金融資產-非流動	46,605,354	\$ 1,571,898	18.36%	\$ 1,571,898 (註1)
"	聯訊創業投資股份有限公司普通股	"	"	7,177,225	25,772	13.05%	25,772
"	聯訊參創業投資股份有限公司普通股	"	"	8,550,000	72,500	19.00%	72,500
"	聯元投資股份有限公司普通股	-	"	9,015,254	87,969	19.99%	87,969
"	聯華電信股份有限公司普通股	-	"	1,450,000	-	3.58%	- (註2)
"	大樑股份有限公司普通股	其董事長與聯強之董事長為同一人	"	720,000	2,393	2.68%	2,393
"	聯訊管理顧問股份有限公司普通股	其董事長與聯強之董事長為同一人	"	684,316	299	19.99%	299
以成本衡量之金融資產-非流動合計					\$ 1,760,831		\$ 1,760,831

持有之公司	有價證券種類及名稱	與有價證券發行人之關係	帳列科目	期			末		備註
				股數	帳面金額	持股比例	公允價值		
Synnex Global	Budworth Investment Ltd. 普通股	-	以成本衡量之金融資產 — 非流動	2,142,875	\$ 11,765	13.83%	\$ 11,765		
"	Global Strategic Investment Inc. 普通股	-	"	245,000	1,480	1.26%	1,480		
"	Pilot View Ltd. 普通股	-	"	84,457	-	1.21%	-	(註2)	
以成本衡量之金融資產 — 非流動合計					\$ 13,245		\$ 13,245		
伊凡投資	上市公司普通股	-	透過損益按公允價值衡 量之金融資產 — 流動	8,450,000	\$ 299,975	1.89%	\$ 299,975		
"	上市公司普通股	-	"	3,665,000	115,264	0.22%	115,264		
透過損益按公允價值衡量之金融資產 — 流動合計					\$ 415,239		\$ 415,239		
King's Eye	Hi Food Co., Ltd 普通股	-	以成本衡量之金融資產 — 非流動	2,150,000	\$ 31,236	10.00%	\$ 31,236		
"	上市公司普通股	-	備供出售金融資產 — 非流 動	11,810,057	18,290	0.51%	18,290		
"	上市公司普通股	-	透過損益按公允價值衡 量之金融資產 — 流動	2,268,100	8,869	0.65%	8,869		
Peer	惠旺創投股份有限公司 普通股	-	以成本衡量之金融資產 — 非流動	295,831	-	5.55%	-	(註2)	
Laser Holdings	Epro Systems (S) Pte. Ltd. 普通股	-	以成本衡量之金融資產 — 非流動	10,000	-	2.50%	-	(註2)	

註1：係興櫃股票。註2：經評估相關減損客觀證據後，業已全額提列減損損失。註3：原名為神達電腦股份有限公司。

聯強國際股份有限公司及其子公司

與關係人進、銷貨之金額達新台幣一億元或實收資本額百分之二十以上

民國104年1月1日至12月31日

附表四

單位：新台幣仟元
(除特別註明者外)

進(銷)貨之公司	交易對象名稱	關係	交易情形			交易條件與一般交易不同之情形及原因		應收(付)票據、帳款		備註	
			進(銷)貨	金額	佔總進(銷)貨之比率	授信期間	單價	授信期間	餘額		佔總應收(付)票據、帳款之比率
聯強國際股份有限公司	Syntech Asia Ltd.	係本公司持有100%股權之孫公司	(銷)貨	(\$ 2,647,796)	(6%)	月結30天	按一般客戶銷貨價格	無重大差異	\$ 62,446	1%	
聯強國際股份有限公司	Syntech Asia Ltd.	係本公司持有100%股權之孫公司	進貨	1,932,531	4%	月結30天	按一般供應商進貨價格	無重大差異	(2,293)	-	
聯強國際股份有限公司	群環科技股份有限公司	係本公司採權益法評價之被投資公司	(銷)貨	(211,313)	-	月結60天	按一般客戶銷貨價格	無重大差異	32,138	1%	
聯強國際股份有限公司	群環科技股份有限公司	係本公司採權益法評價之被投資公司	進貨	435,248	1%	月結60天	按一般供應商進貨價格	無重大差異	(8,935)	-	
聯強國際(香港)有限公司及其子公司	聯強國際貿易(中國)有限公司	聯屬公司	(銷)貨	(41,361,014)	(56%)	月結30天	按一般客戶銷貨價格	無重大差異	794,451	24%	
聯強國際(香港)有限公司及其子公司	聯強國際貿易(中國)有限公司	聯屬公司	進貨	1,430,617	2%	月結30天	按一般供應商進貨價格	無重大差異	-	-	
聯強國際(香港)有限公司及其子公司	聯強科技發展(北京)有限公司	聯屬公司	(銷)貨	(163,365)	0%	月結30天	按一般客戶銷貨價格	無重大差異	-	-	
聯強國際(香港)有限公司及其子公司	Syntech Asia Ltd.	聯屬公司	(銷)貨	(373,931)	(1%)	月結30天	按一般客戶銷貨價格	無重大差異	12,134	-	
Syntech Asia Ltd.	聯強國際(香港)有限公司及其子公司	聯屬公司	進貨	373,931	-	月結30天	按一般供應商進貨價格	無重大差異	(12,134)	-	
Syntech Asia Ltd.	聯強國際股份有限公司	係本公司最終母公司	(銷)貨	(1,932,531)	(3%)	月結30天	按一般客戶銷貨價格	無重大差異	2,293	-	
Syntech Asia Ltd.	聯強國際股份有限公司	係本公司最終母公司	進貨	2,647,796	3%	月結30天	按一般供應商進貨價格	無重大差異	(62,446)	(1%)	
聯強科技(深圳)有限公司	Syntech Asia Ltd.	聯屬公司	進貨	510,380	53%	月結60天	按一般供應商進貨價格	無重大差異	(17,664)	(44%)	

進(銷)貨之公司	交易對象名稱	關係	交易情形				交易條件與一般交易不同之情形及原因		應收(付)票據、帳款		備註
			進(銷)貨	金額	佔總進(銷)貨之比率	授信期間	單價	授信期間	餘額	佔總應收(付)票據、帳款之比率	
Syntech Asia Ltd.	聯翔科技(深圳)有限公司	聯屬公司	(銷)貨	(510,380)	(1%)	月結60天	按一般客戶銷貨價格	無重大差異	17,664	3%	
PT. Synnex Metrodata Indonesia	PT Mitra Intergrasi Informatika	其他關係人	(銷)貨	(468,413)	-	月結60天	按一般客戶銷貨價格	無重大差異	41,454	-	
聯強國際(中國)投資有限公司	聯強國際貿易(中國)有限公司	係本公司持有100%股權之子公司	(銷)貨	(3,458,675)	(91%)	月結30天	按一般客戶銷貨價格	無重大差異	3,565,800	95%	
聯強國際(中國)投資有限公司	聯強國際貿易(中國)有限公司	係本公司持有100%股權之子公司	進貨	264,156	13%	月結30天	按一般供應商進貨價格	無重大差異	(1,420)	37%	
聯強科技發展(北京)有限公司	聯強國際(香港)有限公司及其子公司	聯屬公司	進貨	163,365	11%	月結30天	按一般供應商進貨價格	無重大差異	-	-	
聯強國際貿易(中國)有限公司	聯強科技發展(北京)有限公司	係本公司持有100%股權之子公司	(銷)貨	(1,327,864)	(1%)	月結30天	按一般客戶銷貨價格	無重大差異	173,538	1%	
聯強國際貿易(中國)有限公司	聯強國際(香港)有限公司及其子公司	聯屬公司	(銷)貨	(1,430,617)	(1%)	月結30天	按一般客戶銷貨價格	無重大差異	-	-	
聯強國際貿易(中國)有限公司	聯強國際(香港)有限公司及其子公司	聯屬公司	進貨	41,361,014	92%	月結30天	按一般供應商進貨價格	無重大差異	(794,451)	(18%)	
聯強國際貿易(中國)有限公司	聯強國際(中國)投資有限公司	係持有本公司100%股權之母公司	(銷)貨	(264,156)	-	月結30天	按一般客戶銷貨價格	無重大差異	1,420	-	
聯強國際貿易(中國)有限公司	聯強國際(中國)投資有限公司	係持有本公司100%股權之母公司	進貨	3,458,675	8%	月結30天	按一般供應商進貨價格	無重大差異	(3,565,800)	(83%)	
聯強科技發展(北京)有限公司	聯強國際貿易(中國)有限公司	係持有本公司100%股權之母公司	進貨	1,327,864	89%	月結30天	按一般供應商進貨價格	無重大差異	(173,538)	(100%)	
聯強國際(上海)有限公司	聯翔科技(深圳)有限公司	聯屬公司	(銷)貨	(263,075)	-	月結60天	按一般客戶銷貨價格	無重大差異	46,094	1%	
聯翔科技(深圳)有限公司	聯強國際(上海)有限公司	聯屬公司	進貨	263,075	27%	月結60天	按一般供應商進貨價格	無重大差異	(46,094)	(116%)	

聯強國際股份有限公司及子公司
應收關係人款項達新台幣一億元或實收資本額百分之二十以上
民國104年1月1日至12月31日

附表五

單位：新台幣仟元
(除特別註明者外)

帳列應收款項之公司	交易對象名稱	關係	應收關係人款項餘額	週轉率	逾期應收關係人款項		應收關係人款項期 後收回金額	提列備抵呆帳金額
					金額	處理方式		
Synnex Global Ltd.	聯強國際貿易(中國)有限公司	係本公司持有100%股權之 孫公司	359,872 (註2)	-	-	-	24,019	-
Synnex Global Ltd.	Synnex Australia Pty. Ltd.	係本公司持有100%股權之 孫公司	404,852 (註2)	-	-	-	-	-
Synnex Global Ltd.	Golden Thinking Ltd.	係本公司持有100%股權之 孫公司	201,899 (註2)	-	-	-	-	-
Synnex Global Ltd.	聯強國際(中國)投資有限公司	係本公司持有100%股權之 孫公司	609,815 (註2)	-	-	-	167,992	-
聯強國際(香港)有限公司	聯強國際貿易(中國)有限公司	聯屬公司	794,451	23.35	-	-	-	-
聯強國際(中國)投資有限公司	聯強國際貿易(中國)有限公司	係本公司持有100%股權之 子公司	3,565,800	2.79	-	-	2,789,898	-
聯強國際貿易(中國)有限公司	Laser Computer (China) Ltd	聯屬公司	989,848 (註3)	-	-	-	-	-
聯強國際貿易(中國)有限公司	聯強科技發展(北京)有限公司	係本公司之子公司	173,538	10.39	-	-	173,538	-

註1：係本集團採資金統籌方式，用以收支付外幣貸款等情事。註2：係本公司對關係人之應收持術服務款及資金融通之應收利息。註3：係本公司對關係人交易產生之應收託管獎勵金。註4：有關資金貸與產生之應收關係人金額，請詳附表(一)資金貸與他人說明。

聯強國際股份有限公司及子公司
 母公司與子公司及各子公司間之業務關係及重要交易往來情形及金額
 民國104年1月1日至12月31日

附表六

單位：新台幣仟元
 (除特別註明者外)

編號	交易人名稱	交易往來對象	與交易人之關係	交易往來情形			佔合併總營收或總資產之比率
				科目	金額	交易條件	
0	聯強國際股份有限公司	Syntech Asia Ltd.	母公司對孫公司	銷貨	2,647,796	與一般客戶同	1%
6	聯強國際(香港)有限公司及其子公司	Syntech Asia Ltd.	孫公司對孫公司	銷貨	373,931	與一般客戶同	-
6	聯強國際(香港)有限公司及其子公司	聯強國際貿易(中國)有限公司	孫公司對孫公司	銷貨	41,361,014	與一般客戶同	13%
6	聯強國際(香港)有限公司及其子公司	聯強科技發展(北京)有限公司	孫公司對孫公司	銷貨	163,365	與一般客戶同	-
15	聯強國際(中國)投資有限公司	聯強國際貿易(中國)有限公司	孫公司對孫公司	銷貨	3,458,675	與一般客戶同	1%
17	聯強國際貿易(中國)有限公司	聯強科技發展(北京)有限公司	孫公司對孫公司	銷貨	1,327,864	與一般客戶同	-
17	聯強國際貿易(中國)有限公司	聯強國際(香港)有限公司及其子公司	孫公司對孫公司	銷貨	1,430,617	與一般客戶同	-
17	聯強國際貿易(中國)有限公司	聯強國際(中國)投資有限公司	孫公司對孫公司	銷貨	294,156	與一般客戶同	-
21	Syntech Asia Ltd.	聯翔科技(深圳)有限公司	孫公司對孫公司	銷貨	510,380	與一般客戶同	-
21	Syntech Asia Ltd.	聯強國際股份有限公司	孫公司對母公司	銷貨	1,932,531	與一般客戶同	1%
18	聯強國際(上海)有限公司	聯翔科技(深圳)有限公司	孫公司對孫公司	銷貨	263,075	與一般客戶同	-
22	PT. Synnex Metrodata Indonesia	聯翔科技(深圳)有限公司	孫公司對孫公司	銷貨	468,413	與一般客戶同	-
6	聯強國際(香港)有限公司及其子公司	聯強國際貿易(中國)有限公司	孫公司對孫公司	應收帳款	794,451	與一般客戶同	1%
15	聯強國際(中國)投資有限公司	聯強國際貿易(中國)有限公司	孫公司對孫公司	應收帳款	3,565,800	與一般客戶同	3%
17	聯強國際貿易(中國)有限公司	聯強科技發展(北京)有限公司	孫公司對孫公司	應收帳款	173,538	與一般客戶同	-
3	Synnex Global Ltd.	聯強國際貿易(中國)有限公司	孫公司對孫公司	其他應收款	359,782	註2	-
3	Synnex Global Ltd.	聯強國際(中國)投資有限公司	子公司對孫公司	其他應收款	540,767	註2	-
3	Synnex Global Ltd.	Synnex Australia Pty. Ltd.	子公司對孫公司	其他應收款	404,852	註2	-
3	Synnex Global Ltd.	Golden Thinking Ltd.	子公司對孫公司	其他應收款	201,899	註2	-
15	聯強國際貿易(中國)有限公司	Laser Computer (China) Ltd	孫公司對孫公司	其他應收款	989,848	註5	-
3	Synnex Global Ltd.	Synnex Asia Ltd.	子公司對孫公司	什項收入	149,489	註3	-
3	Synnex Global Ltd.	Synnex Asia Ltd.	子公司對孫公司	什項收入	243,510	註3	-
3	Synnex Global Ltd.	聯強國際(香港)有限公司及其子公司	子公司對孫公司	利息收入	111,723	註4	-
3	Synnex Global Ltd.	Synnex Australia Pty. Ltd.	子公司對孫公司	利息收入	241,943	註4	-
3	Synnex Global Ltd.	聯強國際(中國)投資有限公司	子公司對孫公司	利息收入	605,379	註4	-
3	Synnex Global Ltd.	聯強國際貿易(中國)有限公司	子公司對孫公司	利息收入	367,975	註4	-

註1：係本集團採資金統控方式，用以收支付外幣貸款等情事。註2：係本公司對關係人之應收技術服務款及資金融通之應收利息。註3：係本公司對關係人提供技術服務之支援服務收入。註4：係本公司對關係人資金融通之利息收入。註5：係本公司對關係人交易產生之應收託管獎勵金。註6：有關資金貸與產生之應收關係人金額，請詳附表(一)資金貸與他人情形之說明。註7：有關母子公司間之買賣保證情形，請詳附表(二)為他人背書保證情形之說明。

註8：交易往來金額佔合併總營收或總資產比率之計算，以期末佔合併總資產之方式計算；若屬資產負債科目者，以期末佔合併總資產之方式計算；若屬損益科目者，以期間累計金額佔合併總營收之方式計算。

聯強國際股份有限公司及子公司
被投資公司名稱、所在地區等相關資訊 (不含大陸被投資公司)

民國104年1月1日至12月31日

附表七

單位：新台幣千元
(除特別註明者外)

投資公司名稱	被投資公司名稱	所在地區	主要營業項目	原始投資金額		股本持有 比率	帳面金額	被投資公司本 期損益	本期認列之投 資損益	備註
				本期末	去年年底					
聯強國際	Synnex Global Ltd.	英屬維京群島	投資控股公司	\$ 17,607,381	\$ 17,607,381	100.00	\$ 59,307,606	\$ 2,868,550	\$ 2,868,550	
聯強國際	群環科技股份有限公司	台灣	資訊產品之銷售	515,983	515,983	40.86	778,938	199,185	81,387	
聯強國際	伊凡投資股份有限公司	台灣	專業投資公司	1,145,384	1,145,384	100.00	517,490	29,709	29,709	
聯強國際	嘉榮行銷股份有限公司	台灣	資訊通訊產品之銷售	1,426	1,426	100.00	77,576	74,144	74,144	
Synnex Global	Peer Developments Ltd.	英屬維京群島	投資控股公司	1,029,144	1,029,144	100.00	6,523,830	679,323	-	註1
Synnex Global	King's Eye Investments Ltd.	英屬維京群島	投資控股公司	2,054,244	2,054,244	100.00	8,165,826	1,086,492	-	註1
Synnex Global	Synnex China Holdings Ltd.	英屬維京群島	投資控股公司	3,294,576	3,294,576	100.00	6,589,722	(991,675)	-	註1
Synnex Global	Synnex Mauritius Ltd.	模里西斯	投資控股公司	789,120	789,120	100.00	3,258,181	481,139	-	註1
Synnex Global	Trade Vanguard Global Ltd.	英屬維京群島	投資控股公司	3,288,000	3,288,000	100.00	3,278,482	99,391	-	註1
King's Eye	Laser Computer Holdings Ltd.	英屬維京群島	資訊通訊產品之銷售	1,211,529	1,211,529	100.00	1,998,928	(171,352)	-	註1
King's Eye	Synnex Australia Pty. Ltd.	澳大利亞	資訊通訊產品之銷售	976,043	976,043	100.00	2,193,968	229,924	-	註1
Synnex Global	Synnex Australia Pty. Ltd.	澳大利亞	資訊通訊產品之銷售	6,008,820	6,298,628	-	6,008,820	-	-	註2
King's Eye	Synnex New Zealand Ltd.	紐西蘭	資訊通訊產品之銷售	33,603	33,603	100.00	69,210	(9,445)	-	註1
Synnex Global	Synnex New Zealand Ltd.	紐西蘭	資訊通訊產品之銷售	225,228	180,445	-	225,228	-	-	註2
King's Eye	Synnex Electronics Hong Kong Ltd.	香港	電子元件產品銷售	9,864	9,864	100.00	80,883	(4,727)	-	註1
King's Eye	Syntech Asia Ltd.	香港	電子元件產品銷售	9,864	9,864	100.00	1,765,769	770,583	-	註1
King's Eye	Synnex (Thailand) Public Company Ltd.	泰國	資訊通訊產品之銷售	287,175	287,175	40.00	852,169	342,075	-	註1
King's Eye	Fortune Ideal Ltd.	香港	不動產相關業務	61,502	61,502	100.00	92,197	16,958	-	註1

投資公司名稱	被投資公司名稱	所在地區	主要營業項目	原始投資金額		股數	期末持有		被投資公司本期損益	本期認列之投資損益	備註
				本期末	去年年底		比率	帳面金額			
Synnex Global	Fortune Ideal Ltd.	香港	不動產相關業務	\$ 195,888	\$ 219,469	-	-	\$ 195,888	\$ -	-	註2
King's Eye	Golden Thinking Ltd.	香港	不動產相關業務	118,763	118,763	28,000,000	100.00	5,482	35,700	-	註1
Synnex Global	Golden Thinking Ltd.	香港	不動產相關業務	1,100,816	1,171,399	-	-	1,100,816	-	-	註2
King's Eye	PT. Synnex Metrodata Indonesia	印尼	資訊通訊產品之銷售	357,471	357,471	150,000	50.30	1,054,205	467,298	-	註1
Peer	Synnex Corporation	美國	資訊通訊產品之銷售	758,048	758,048	4,282,895	10.61	6,378,209	6,586,617	-	註1
Synnex Mauritius	Redington (India) Ltd.	印度	資訊通訊產品之銷售	675,289	675,289	94,295,940	23.59	3,151,986	2,042,802	-	註1
Laser Computer Holdings Ltd.	Laser Computer (China) Ltd.	香港	資訊通訊產品之銷售	33	33	7,800	100.00	653,111	435,620	-	註1
Laser Computer Holdings Ltd.	Synnex Technology International (HK) Ltd.	香港	資訊通訊產品之銷售	254,491	254,491	60,000,000	100.00	1,208,089	(419,455)	-	註1

註1：本期損益已由本公司轉投資之子公司予以認列。
 註2：係長期投資性質之墊款。

聯強國際股份有限公司及子公司
大陸投資資訊—基本資料
民國104年1月1日至12月31日

附表八

單位：新台幣千元
(除特別註明者外)

大陸被投資公司名稱	主要營業項目	實收資本額 (註11)	投資方式 (註1)	本期初自台灣 匯出累積投資金 額	本期匯出或收回 投資金額(註11)		本期末自台灣 匯出累積投資金 額	被投資公司本 期損益	本公司直接 或間接投資 之持股比例	本期認列投資 損益 (註3)	期末投資帳面金 額	截至本期末已 匯回投資收益	備註
					匯出	收回							
大陸被投資公司名稱 雷射電腦(北京)有限公司(註4)	資訊產品之銷售	\$ 4,932	2	\$ 4,932	\$ -	\$ -	4,932	\$ -	100	\$ -	\$ -	\$ -	(註2) (註5)
明期國際貿易(上海)有限公司	國際貿易、轉口貿易及 保稅區內貿易	32,880	2	32,880	-	-	32,880	(541,679)	100	(541,679)	(132,488)	-	(註2) (註6)
雙華食品(上海)有限公司	膨潤或培製之穀類調製 食品等之產銷業務	657,600	2	59,184	-	-	59,184	-	10	-	59,184	-	(註2) (註7)
聯強國際(中國)投資有限公司	投資控股公司	6,576,000	2	5,030,640	-	-	5,030,640	(991,620)	100	(991,620)	9,870,936	-	(註2) (註8)
聯強國際貿易(中國)有限公司	資訊通訊產品之銷售	7,562,400	2	7,562,400	-	-	7,562,400	(206,236)	100	(206,236)	9,629,039	-	(註2) (註8)
聯強國際(上海)有限公司	資訊通訊產品之銷售	723,360	2	723,360	-	-	723,360	99,453	100	99,453	1,526,132	-	(註2) (註8)
聯強國際(北京)有限公司	資訊通訊產品之銷售	295,920	2	295,920	-	-	295,920	(4,678)	100	(4,678)	362,983	-	(註2) (註8)
聯強國際(南京)電子有限公司	資訊通訊產品之銷售	164,400	2	164,400	-	-	164,400	2,144	100	2,144	186,439	-	(註2) (註8)
聯強國際(成都)科技有限公司	資訊通訊產品之銷售	164,400	2	164,400	-	-	164,400	(11,540)	100	(11,540)	172,397	-	(註2) (註8)
聯強國際(瀋陽)科技有限公司	資訊通訊產品之銷售	98,640	2	98,640	-	-	98,640	(5,340)	100	(5,340)	101,346	-	(註2) (註8)
聯強國際(天津)科技有限公司	資訊通訊產品之銷售	147,960	2	147,960	-	-	147,960	(4,371)	100	(4,371)	139,948	-	(註2) (註8)
聯強國際(杭州)電子有限公司	資訊通訊產品之銷售	164,400	2	164,400	-	-	164,400	2,444	100	2,444	184,129	-	(註2) (註8)
聯強國際(青島)科技有限公司	資訊通訊產品之銷售	164,400	2	164,400	-	-	164,400	(3,794)	100	(3,794)	159,462	-	(註2) (註8)

大陸被投資公司名稱	主要營業項目	實收資本額 (註1)	投資方式 (註1)	本期末自台灣 匯出累積投資金 額	本期匯出或收回 投資金額(註1)		被投資公司本 期損益	本公司直接 或間接投資 之持股比例	本期認列投資 損益 (註3)	期末投資帳面金 額	截至本期末已 匯回投資收益	備註
					匯出	收回						
大陸被投資公司名稱												
聯強國際(廣州)科技有 限公司	資訊通訊產品之銷售	\$ 394,560	2	\$ 394,560	\$ -	\$ -	\$ 462	100	\$ 462	\$ 398,741	\$ -	(註2) (註8)
聯強國際(西安)科技有 限公司	資訊通訊產品之銷售	131,520	2	131,520	-	-	(1,405)	100	(1,405)	128,833	-	(註2) (註8)
聯強國際(蘇州)科技有 限公司	資訊通訊產品之銷售	197,280	2	197,280	-	-	(5,288)	100	(5,288)	193,781	-	(註2) (註8)
聯強國際(武漢)科技有 限公司	資訊通訊產品之銷售	164,400	2	164,400	-	-	4,650	100	4,650	168,753	-	(註2) (註8)
聯強國際(濟南)電子有 限公司	資訊通訊產品之銷售	164,400	2	164,400	-	-	(18,983)	100	(18,983)	133,007	-	(註2) (註8)
聯強國際(鄭州)科技有 限公司	資訊通訊產品之銷售	164,400	2	164,400	-	-	(7,991)	100	(7,991)	137,422	-	(註2) (註8)
聯強國際(長沙)科技有 限公司	資訊通訊產品之銷售	131,520	2	131,520	-	-	(8,591)	100	(8,591)	114,559	-	(註2) (註8)
聯強國際(寧波)科技有 限公司	資訊通訊產品之銷售	131,520	2	131,520	-	-	(17,280)	100	(17,280)	104,809	-	(註2) (註8)
聯強國際(合肥)科技有 限公司	資訊通訊產品之銷售	200,568	2	200,568	-	-	(17,342)	100	(17,342)	160,004	-	(註2) (註8)
聯強國際(南昌)電子有 限公司	資訊通訊產品之銷售	131,520	2	131,520	-	-	(17,571)	100	(17,571)	114,110	-	(註2) (註8)
聯強國際(哈爾濱)科技 有限公司	資訊通訊產品之銷售	164,400	2	164,400	-	-	(24,520)	100	(24,520)	119,657	-	(註2) (註8)
聯強國際(重慶)科技有 限公司	資訊通訊產品之銷售	19,728	2	19,728	-	-	884	100	884	19,645	-	(註2) (註8)
聯強國際(廈門)科技有 限公司	資訊通訊產品之銷售	197,280	2	197,280	-	-	(10,738)	100	(10,738)	174,774	-	(註2) (註8)
聯強科技發展(北京)有 限公司	資訊通訊產品之銷售	253,170	2	-	-	-	14,489	100	14,489	295,438	-	(註2) (註9)

大陸被投資公司名稱	主要營業項目	實收資本額 (註11)	投資方式 (註1)	本期末自台灣 匯出累積投資金 額	本期匯出或收回 投資金額(註11)		被投資公司本 期損益	本公司直接 或間接投資 之持股比例	本期認列投資 損益 (註3)	期末投資帳面金 額	截至本期末已 匯回投資收益	備註
					匯出	收回						
聯翔科技(深圳)有限公司	電子元組件產品銷售	\$ 6,576	2	\$ 6,576	\$ -	\$ -	\$ 1,840	100	\$ 1,840	\$ 85,308	\$ -	(註2) (註10)
育德(上海)倉儲有限公司	倉儲服務	12,152	2	-	-	-	(4,894)	80	(3,915)	(4,305)	-	(註2) (註8)
敏都信息科技(上海)有限公司	信息科技服務及資訊產品之銷售	-	2	-	-	-	(7,852)	100	(7,852)	(7,787)	-	(註2) (註11)
	合計數			\$ 16,813,188	\$ -	\$ -				\$ 16,813,188		

註1：投資方式區分為下列三種，標示種類即可：

- (1)直接赴大陸地區從事投資
- (2)透過第三地區公司再投資大陸公司
- (3)其他方式

註2：投資方式係透過轉投資第三地區現有公司再投資大陸公司；聯強國際(南京)電子有限公司及聯強國際(瀋陽)科技有限公司部分資金係由間接持股比例100%之轉投資公司自有資金投資大陸，投資額分別為美金1,500仟元、美金3,000仟元；另聯強國際(中國)投資有限公司部分資金係由本公司於97年11月組織架構調整，將聯強國際貿易(中國)有限公司、聯強國際(上海)有限公司、聯強國際(北京)有限公司、聯強國際(南京)電子有限公司及聯強國際(成都)科技有限公司之股權改由聯強國際(中國)投資有限公司持有，金額共計美金47,000仟元，分別為美金13,000仟元、美金9,000仟元、美金1,000仟元及美金2,000仟元。

註3：本期認列投資收益係依各該公司同期間經會計師查核簽證之財務報表認列。

註4：該被投資公司之淨值已為負數，且停止營業中。

註5：本公司透過間接持股比例100%之轉投資公司聯強國際(香港)有限公司，取得雷射電腦(北京)有限公司100%之股權，總投資額為美金150仟元。

註6：本公司透過間接持股比例100%之轉投資公司聯強國際(香港)有限公司，其100%持有之香港群智電腦有限公司於上海設立明朗國際貿易(上海)有限公司，總投資額為美金1,000仟元。

註7：本公司透過間接持股比例10%之轉投資公司Hi Food Co., Ltd.間接持有豐華食品(上海)有限公司10%股權，總投資金額為美金1,800仟元。

註8：本公司透過間接持股比例100%之轉投資公司Symbex China Holdings Ltd.間接持有聯強國際(中國)投資有限公司100%股權，總投資金額為美金200,000仟元；並由聯強國際(中國)投資有限公司再投資大陸公司，總投資額係以US:NT=1:32.88列示之。

註9：本公司透過間接持股比例100%之轉投資公司聯強國際貿易(中國)有限公司取得聯強科技發展(北京)有限公司100%之股權，總投資額為人民幣50,000仟元。

註10：本公司透過間接持股比例100%之轉投資公司Peer Developments Ltd.取得聯翔科技(深圳)有限公司100%之股權，總投資額為美金200仟元。

註11：本公司透過間接持股比例100%之轉投資公司聯強國際(中國)投資有限公司取得毅都信息科技(上海)有限公司100%之股權，截至104年12月31日止尚未注資完畢。


註12：係以US:NT=32.88及RMB:NT=1:5.0634列示之。

公司名稱	本期末自台灣匯出赴大陸地區投資金額	經濟部投審會核准投資金額	依經濟部投審會規定赴大陸地區投資限額
聯強國際股份有限公司	\$ 16,813,188	\$ 16,921,692	\$ 26,325,175

註：依據民國90年11月16日財政部證券暨期貨管理委員會(90)台財證(一)第006130號函規定之限額。

聯強國際股份有限公司
個體財務報告暨會計師查核報告
民國 104 年度及 103 年度
(股票代碼 2347)

公司地址：台北市民生東路三段 75 號 4 樓
電 話：(02)2506-3320




會計師查核報告

(105)財審報字第 15003006 號

聯強國際股份有限公司 公鑒：

聯強國際股份有限公司民國 104 年及 103 年 12 月 31 日之個體資產負債表，暨民國 104 年及 103 年 1 月 1 日至 12 月 31 日之個體綜合損益表、個體權益變動表及個體現金流量表，業經本會計師查核竣事。上開個體財務報表之編製係管理階層之責任，本會計師之責任則為根據查核結果對上開個體財務報表表示意見。列入上開個體財務報表之部分子公司採用權益法之投資，其財務報表未經本會計師查核，而係由其他會計師查核。因此，本會計師對上開個體財務報表所表示之意見中，有關該等子公司採用權益法之投資，其財務報表所列之金額及附註十三所揭露之相關資訊，係依據其他會計師之查核報告。民國 104 年及 103 年 12 月 31 日該等子公司採用權益法之投資餘額分別為新台幣 10,480,043 仟元及新台幣 9,420,344 仟元，占個體資產總額分別為 14%及 13%，民國 104 年及 103 年 12 月 31 日所認列之綜合損益分別為新台幣 1,269,318 仟元及新台幣 917,405 仟元，占個體綜合損益分別為 43%及 13%。

本會計師係依照「會計師查核簽證財務報表規則」及中華民國一般公認審計準則規劃並執行查核工作，以合理確信個體財務報表有無重大不實表達。此項查核工作包括以抽查方式獲取個體財務報表所列金額及所揭露事項之查核證據、評估管理階層編製個體財務報表所採用之會計原則及所作之重大會計估計，暨評估個體財務報表整體之表達。本會計師相信此項查核工作及其他會計師之查核報告可對所表示之意見提供合理之依據。



依本會計師之意見，基於本會計師之查核結果及其他會計師之查核報告，第一段所述個體財務報表在所有重大方面係依照「證券發行人財務報告編製準則」編製，足以允當表達聯強國際股份有限公司 104 年及 103 年 12 月 31 日之財務狀況，暨民國 104 年及 103 年 1 月 1 日至 12 月 31 日之財務績效與現金流量。

資 誠 聯 合 會 計 師 事 務 所

吳郁隆



會計師

周建宏




前財政部證券暨期貨管理委員會

核准簽證文號：(86)台財證(六)第 83252 號

(88)台財證(六)第 95577 號

中 華 民 國 1 0 5 年 3 月 1 4 日


 聯強國際股份有限公司
 個體資產負債表
 民國104年及103年12月31日

單位：新台幣仟元

資	產	附註	104 年 12 月 31 日		103 年 12 月 31 日	
			金	%	金	%
流動資產						
1100	現金及約當現金	六(一)	\$ 397,229	1	\$ 486,411	1
1125	備供出售金融資產—流動	六(三)	1,415,009	2	1,616,259	2
1150	應收票據淨額	六(五)	227,169	-	222,391	-
1170	應收帳款淨額	六(六)	5,803,928	8	5,636,514	8
1180	應收帳款—關係人淨額	七	119,353	-	65,592	-
1200	其他應收款		638,083	1	487,142	1
1210	其他應收款—關係人	七	249,879	-	88,184	-
130X	存貨	六(八)	3,425,546	4	3,032,595	4
1410	預付款項		58,352	-	70,196	-
11XX	流動資產合計		<u>12,334,548</u>	<u>16</u>	<u>11,705,284</u>	<u>16</u>
非流動資產						
1543	以成本衡量之金融資產—非流 動	六(四)	1,760,831	2	1,761,631	2
1550	採用權益法之投資	六(九)	60,681,610	79	58,055,847	79
1600	不動產、廠房及設備	六(十)	1,234,115	2	1,289,834	2
1780	無形資產		123,314	-	98,434	-
1840	遞延所得稅資產	六(二十八)	65,058	-	81,376	-
1900	其他非流動資產	六(六)(十一)及八	1,120,400	1	933,007	1
15XX	非流動資產合計		<u>64,985,328</u>	<u>84</u>	<u>62,220,129</u>	<u>84</u>
1XXX	資產總計		<u>\$ 77,319,876</u>	<u>100</u>	<u>\$ 73,925,413</u>	<u>100</u>

(續次頁)


 聯強國際股份有限公司
 個體資產負債表
 民國104年及103年12月31日

單位：新台幣仟元

負債及權益		附註	104 年 12 月 31 日		103 年 12 月 31 日	
			金 額	%	金 額	%
流動負債						
2100	短期借款	六(十二)	\$ 23,461,320	31	\$ 15,795,542	22
2110	應付短期票券	六(十三)	5,300,000	7	6,430,000	9
2150	應付票據		77,814	-	77,230	-
2170	應付帳款		4,034,515	5	4,219,637	6
2180	應付帳款—關係人	七	11,228	-	175,449	-
2200	其他應付款	六(十四)	983,944	1	941,421	1
2220	其他應付款項—關係人	七	204,294	-	658,121	1
2230	本期所得稅負債	六(二十八)	122,245	-	11,784	-
2300	其他流動負債	六(十五)	49,889	-	48,455	-
21XX	流動負債合計		<u>34,245,249</u>	<u>44</u>	<u>28,357,639</u>	<u>39</u>
非流動負債						
2600	其他非流動負債	六(十七)	256,325	1	240,948	-
2XXX	負債總計		<u>34,501,574</u>	<u>45</u>	<u>28,598,587</u>	<u>39</u>
權益						
股本						
3110	普通股股本	六(十八)	15,885,209	20	15,885,209	21
資本公積						
3200	資本公積	六(十九)	14,139,722	18	14,331,857	19
保留盈餘						
3310	法定盈餘公積	六(二十)	6,096,802	8	5,594,393	8
3320	特別盈餘公積		-	-	1,965,774	3
3350	未分配盈餘		6,823,082	9	7,425,704	10
其他權益						
3400	其他權益	六(二十一)	(126,513)	-	123,889	-
3XXX	權益總計		<u>42,818,302</u>	<u>55</u>	<u>45,326,826</u>	<u>61</u>
重大或有負債及未認列之合約						
承諾						
重大之期後事項						
3X2X	負債及權益總計	十一	<u>\$ 77,319,876</u>	<u>100</u>	<u>\$ 73,925,413</u>	<u>100</u>

請參閱後附個體財務報告附註暨資誠聯合會計師事務所吳郁隆、周建宏會計師民國105年3月14日查核報告。

董事長：苗豐強



經理人：杜書伍



會計主管：張文英




 聯強國際股份有限公司
 個體綜合損益表
 民國 104 年及 103 年 1 月 1 日至 12 月 31 日

單位：新台幣仟元
(除每股盈餘為新台幣元外)

項目	附註	104 年 度		103 年 度	
		金額	%	金額	%
4000 營業收入	六(二十二)及七	\$ 45,668,484	100	\$ 45,701,770	100
5000 營業成本	六(八)	(43,673,568)	(95)	(43,799,307)	(96)
5950 營業毛利淨額		1,994,916	5	1,902,463	4
營業費用	六(十七)(二十六)(二十七)				
6100 推銷費用		(906,151)	(2)	(957,885)	(2)
6200 管理費用		(777,272)	(2)	(782,542)	(2)
6000 營業費用合計		(1,683,423)	(4)	(1,740,427)	(4)
6900 營業利益		311,493	1	162,036	-
營業外收入及支出					
7010 其他收入	六(二十三)	338,672	1	325,722	1
7020 其他利益及損失	六(二十四)	(46,264)	-	21,825	-
7050 財務成本	六(二十五)	(305,125)	(1)	(250,811)	(1)
7070 採用權益法認列之子公司、關聯企業及合資損益之份額	六(九)	3,053,790	6	4,839,448	11
7000 營業外收入及支出合計		3,041,073	6	4,936,184	11
7900 稅前淨利		3,352,566	7	5,098,220	11
7950 所得稅費用	六(二十八)	(166,571)	-	(74,121)	-
8200 本期淨利		\$ 3,185,995	7	\$ 5,024,099	11
其他綜合損益(淨額)					
不重分類至損益之項目					
8311 確定福利計畫之再衡量數	六(十六)	(\$ 16,165)	-	\$ 11,849	-
8330 採用權益法認列之子公司、關聯企業及合資之其他綜合損益之份額-不重分類至損益之項目		3,554	-	-	-
8349 與不重分類之項目相關之所得稅		2,748	-	(2,014)	-
8310 不重分類至損益之項目總額		(9,863)	-	9,835	-
後續可能重分類至損益之項目					
8361 國外營運機構財務報表換算之兌換差額	六(二十一)	(27,507)	-	2,408,831	5
8362 備供出售金融資產未實現評價損益	六(三)(二十一)	(116,250)	(1)	(207,505)	-
8380 採用權益法認列之子公司、關聯企業及合資之其他綜合損益之份額-可能重分類至損益之項目		(106,645)	-	(111,662)	-
8360 後續可能重分類至損益之項目總額		(250,402)	(1)	2,089,664	5
8300 其他綜合損益(淨額)		(\$ 260,265)	(1)	\$ 2,099,499	5
8500 本期綜合損益總額		\$ 2,925,730	6	\$ 7,123,598	16
每股盈餘					
9750 基本	六(二十九)	\$ 2.01		\$ 3.16	
9850 稀釋	六(二十九)	\$ 2.01		\$ 3.16	

請參閱後附個體財務報表附註暨資誠聯合會計師事務所
吳郁隆、周建宏會計師民國 105 年 3 月 14 日查核報告。

董事長：苗豐強



經理人：杜書伍



會計主管：張文英



聯強國際股份有限公司
個體財務報表

民國 104 年及 103 年 12 月 31 日

單位：新台幣仟元

	附註	普通	股本	資本公積	法定盈餘公積	特別盈餘公積	盈餘	未分配盈餘	其他	其	國外營運機構換算之財務報表兌換差	備供出售金融資產未實現損益	權	益
103 年度														
103 年 1 月 1 日餘額		\$15,885,209	\$14,264,632	\$5,066,993	\$1,670,628	\$7,662,176	(\$2,221,534)	\$255,759	\$42,583,863					
102 年度盈餘指撥及分配	六(二十)	-	-	527,400	-	(527,400)	-	-	-	-	-	-	-	-
法定盈餘公積		-	-	-	295,146	(295,146)	-	-	-	-	-	-	-	-
特別盈餘公積		-	-	-	-	(4,447,860)	-	-	-	-	-	-	-	(4,447,860)
現金股利		-	-	-	-	-	-	-	-	-	-	-	-	-
採用權益法認列之關聯企業及合資之變動數		-	67,225	-	-	-	-	-	-	-	-	-	-	67,225
本期其他綜合損益	六(二十)	-	-	-	-	9,835	2,287,452	(197,788)	2,099,499					2,099,499
本期淨利		-	-	-	-	5,024,099	-	-	5,024,099					5,024,099
103 年 12 月 31 日餘額		\$15,885,209	\$14,331,857	\$5,594,393	\$1,965,774	\$7,425,704	\$65,918	\$57,971	\$45,326,826					\$45,326,826
104 年度														
104 年 1 月 1 日餘額		\$15,885,209	\$14,331,857	\$5,594,393	\$1,965,774	\$7,425,704	\$65,918	\$57,971	\$45,326,826					\$45,326,826
103 年度盈餘指撥及分配	六(二十)	-	-	502,409	(1,965,774)	1,965,774	-	-	-	-	-	-	-	-
法定盈餘公積		-	-	-	-	(5,242,119)	-	-	-	-	-	-	-	(5,242,119)
特別盈餘公積		-	-	-	-	-	-	-	-	-	-	-	-	-
現金股利		-	-	-	-	-	-	-	-	-	-	-	-	-
採用權益法認列之關聯企業及合資之變動數		-	(192,135)	-	-	-	-	-	-	-	-	-	-	(192,135)
本期其他綜合損益	六(二十)	-	-	-	-	(9,863)	(132,916)	(117,486)	(260,265)					(260,265)
本期淨利		-	-	-	-	3,185,995	-	-	3,185,995					3,185,995
104 年 12 月 31 日餘額		\$15,885,209	\$14,139,722	\$6,096,802	\$-	\$6,823,082	(\$66,998)	(\$59,515)	\$42,818,302					\$42,818,302

請參閱後附個體財務報告附註暨資誠聯合會計師事務所吳郁隆、周建宏會計師民國 105 年 3 月 14 日查核報告。

董事長：苗豐強



經理人：杜書伍



會計主管：張文英




 聯強國際股份有限公司
 個體現金流量表
 民國 104 年及 103 年 1 月 1 日至 12 月 31 日

單位：新台幣仟元

	附註	104 年 度	103 年 度
營業活動之現金流量			
本期稅前淨利		\$ 3,352,566	\$ 5,098,220
調整項目			
收益費損項目			
折舊費用	六(十)(二十六)	103,004	103,012
攤銷費用	六(二十六)	31,981	31,467
呆帳費用提列(迴轉利益)	六(二十三)	3,958	(5,500)
存貨(回升利益)跌價及呆滯損失	六(八)	(99,492)	95,357
存貨報廢損失	六(八)	2,182	1,386
利息費用	六(二十五)	305,125	250,811
利息收入	六(二十三)	(8,177)	(7,730)
股利收入	六(二十三)	(124,185)	(112,547)
透過損益按公允價值衡量金融資產之淨損失	六(二)(二十四)	-	(10,200)
採用權益法認列之子公司、關聯企業及合資利益之份額	六(九)	(3,053,790)	(4,839,448)
採用權益法之投資現金股利收現數		105,516	55,548
處分不動產、廠房及設備款利益	六(二十四)	(2,524)	(3,295)
金融資產減損損失	六(二十四)	85,000	-
與營業活動相關之資產/負債變動數			
與營業活動相關之資產之淨變動			
透過損益按公允價值衡量金融資產		-	46,507
應收帳款及票據		(229,911)	(97,790)
存貨		(295,641)	(374,867)
其他應收款		(145,636)	31,627
預付款項		11,844	(22,352)
長期催收帳款及票據		(3,635)	(3,248)
與營業活動相關之負債之淨變動			
應付帳款及票據		(348,759)	1,226,621
其他應付款		22,512	(91,211)
其他流動負債		1,434	(46,527)
應計退休金負債		(118)	296
營運產生之現金(流出)流入		(286,746)	1,326,137
支付利息		(301,527)	(243,386)
收取利息		8,177	7,730
收取股利		124,185	112,547
支付所得稅		(37,044)	(128,499)
營業活動之淨現金(流出)流入		(492,955)	1,074,529

(續次頁)


 聯強國際股份有限公司
 個體現金流量表
 民國104年及103年1月1日至12月31日

單位：新台幣仟元

	附註	104 年 度	103 年 度
投資活動之現金流量			
以成本衡量金融資產減資退回款		\$ 800	\$ 58,723
其他應收款-關係人(增加)減少	七	(167,000)	25,424
購置不動產、廠房及設備	六(三十)	(48,989)	(59,110)
處分不動產、廠房及設備款		4,228	4,041
購置無形資產價款	六(三十)	(31,287)	(59,688)
質押定期存款(增加)減少		(202,397)	2,963
其他非流動資產(增加)減少		18,639	(18,701)
投資活動之淨現金流出		(426,006)	(46,348)
籌資活動之現金流量			
短期借款增加		7,665,778	6,014,542
應付短期票據(減少)增加		(1,130,000)	2,290,000
其他應付款-關係人(減少)增加		(462,988)	133,912
償還應付公司債		-	(5,000,000)
存入保證金減少		(670)	(320)
發放之現金股利	六(二十)	(5,242,119)	(4,447,860)
籌資活動之淨現金流入(流出)		830,001	(1,009,726)
匯率影響數		(222)	215
本期現金及約當現金(減少)增加數		(89,182)	18,670
期初現金及約當現金餘額		486,411	467,741
期末現金及約當現金餘額		\$ 397,229	\$ 486,411

請參閱後附個體財務報告附註暨資誠聯合會計師事務所
吳郁隆、周建宏會計師民國105年3月14日查核報告。

董事長：苗豐強




經理人：杜書伍



會計主管：張文英



聯強國際股份有限公司
個體財務報表附註
民國 104 年度及 103 年度



單位：新台幣仟元
(除特別註明者外)

一、公司沿革

(一)本公司設立於中華民國 77 年，主要業務為：

1. 各種電腦及其週邊設備等資訊類產品之組裝及銷售。
2. 行動電話等通訊類產品之銷售。
3. 消費性電子產品之銷售。
4. 電子元組件產品之銷售。
5. 維修服務。

(二)本公司股票自民國 84 年 12 月起在台灣證券交易所買賣。

二、通過財務報告之日期及程序

本個體財務報告已於民國 105 年 3 月 14 日經董事會通過發布。

三、新發布及修訂準則及解釋之適用

(一)已採用金融監督管理委員會(以下簡稱「金管會」)認可之新發布、修正後國際財務報導準則之影響

依據金管會民國 103 年 4 月 3 日金管證審字第 1030010325 號令，上市、上櫃及興櫃公司應自民國 104 年起全面採用經金管會認可並發布生效之 2013 年版國際財務報導準則(不包含國際財務報導準則第 9 號「金融工具」)及民國 104 年起適用之證券發行人財務報告編製準則(以下統稱「2013 年版 IFRSs」)編製財務報告，本公司適用上述 2013 年版 IFRSs 之影響如下：

1. 國際會計準則第 19 號「員工福利」

該準則主要修正以淨確定福利負債（資產）乘以折現率決定淨利息，並用其取代準則修正前之利息成本及計畫資產之預期報酬；刪除精算損益得採「緩衝區法」或發生時一次列入損益之會計政策選擇，並規定精算損益應於發生時列入其他綜合損益；前期服務成本應於發生時認列為損益，不再於符合既得條件前之平均期間內按直線法分攤認列為費用；企業係於不再能撤銷離職福利之要約或於認列相關重組成本之孰早者認列離職福利，而非僅於已明確承諾相關離職事件時，始應認列離職福利為負債及費用等。此外增加確定福利計畫之揭露規定。

2. 國際財務報導準則第 10 號「合併財務報表」

該準則取代原國際會計準則第 27 號「合併及單獨財務報表」有關合併財務報告之規定，將原國際會計準則第 27 號更名為「單獨財務報表」，並廢止解釋公告第 12 號「合併：特殊目的個體」之規定，對控制重新定義，對被投資公司之投資於同時符合三項控制要素時，始具控制。

3. 國際會計準則第 1 號「財務報表之表達」

該準則修正其他綜合損益之表達方式，將列示於其他綜合損益之項目依性質分類為「後續不重分類至損益」及「後續將重分類至損益」兩類別。該修正同時規定以稅前金額列示之其他綜合損益項目，其相關稅額應隨前述兩類別予以單獨列示。本公司依該準則改變綜合損益表之表達方式。

4. 國際財務報導準則第 12 號「對其他個體之權益之揭露」

該準則整合各號準則對企業所持有子公司、關聯企業及未納入合併報表之結構型個體之權益之揭露規定，並要求揭露相關資訊。本集團依該準則增加有關合併個體及未合併個體之資訊揭露。

5. 國際財務報導準則第 13 號「公允價值衡量」

該準則定義公允價值為：於衡量日，市場參與者間在有秩序之交易中出售資產所能收取或移轉負債所須支付之價格。建立公允價值衡量之架構，須以市場參與者之觀點；對於非金融資產之衡量須基於最高及最佳使用狀態；並規範公允價值衡量相關揭露。經評估該準則對本公司財務狀況與經營結果無重大影響，並依規定增加公允價值衡量相關揭露。

(二) 尚未採用金管會認可之新發布、修正後國際財務報導準則之影響

無。

(三) 國際會計準則理事會已發布但尚未經金管會認可之國際財務報導準則之影響

下表彙列國際會計準則理事會已發布但尚未納入金管會認可 2013 年國際財務報導準則之新發布、修正及修訂之準則及解釋：

新發布/修正/修訂準則及解釋	國際會計準則理事會發布之生效日
國際財務報導準則第9號「金融工具」	民國107年1月1日
國際財務報導準則第10號及國際會計準則第28號之修正「投資者與其關聯企業或合資間之資產出售或投入」	待國際會計準則理事會決定
國際財務報導準則第10號、第12號及國際會計準則第28號之修正「投資個體：合併例外之適用」	民國105年1月1日
國際財務報導準則第11號之修正「收購聯合營運權益之會計處理」	民國105年1月1日
國際財務報導準則第14號「管制遞延帳戶」	民國105年1月1日
國際財務報導準則第15號「客戶合約之收入」	民國107年1月1日
國際財務報導準則第16號「租賃」	民國108年1月1日
國際會計準則第1號之修正「揭露倡議」	民國105年1月1日
國際會計準則第7號之修正「揭露倡議」	民國106年1月1日
國際會計準則第12號之修正「未實現損失遞延所得稅資產之認列」	民國106年1月1日
國際會計準則第16號及第38號之修正「折舊及攤銷可接受方法之釐清」	民國105年1月1日
國際會計準則第16號及第41號之修正「農業：生產性植物」	民國105年1月1日
國際會計準則第19號之修正「確定福利計畫：員工提撥」	民國103年7月1日
國際會計準則第27號之修正「單獨財務報表下之權益法」	民國105年1月1日
國際會計準則第36號之修正「非金融資產可回收金額之揭露」	民國103年1月1日
國際會計準則第39號之修正「衍生工具之合約更替及避險會計之繼續」	民國103年1月1日
國際財務報導解釋第21號「公課」	民國103年1月1日
2010-2012年對國際財務報導準則之改善	民國103年7月1日
2011-2013年對國際財務報導準則之改善	民國103年7月1日
2012-2014年對國際財務報導準則之改善	民國105年1月1日

本公司現正持續評估上述準則及解釋對本公司財務狀況與經營結果之影響，相關影響待評估完成時予以揭露。

四、重大會計政策之彙總說明

編製本個體財務報告所採用之主要會計政策說明如下。除另有說明外，此等政策在所有報導期間一致地適用。

(一)遵循聲明

本個體財務報告係依據證券發行人財務報告編製準則編製。

(二)編製基礎

1. 除下列重要項目外，本個體財務報告係按歷史成本編製：

- (1) 按公允價值衡量之透過損益按公允價值衡量之金融資產及負債(包括衍生工具)。
- (2) 按公允價值衡量之備供出售金融資產。
- (3) 按退休基金資產減除確定福利義務現值之淨額認列之確定福利負債。

2. 編製符合金管會認可之國際財務報導準則、國際會計準則、解釋及解釋公告(以下簡稱 IFRSs)之財務報告需要使用一些重要會計估計，在應用本公司的會計政策過程中亦需要管理階層運用其判斷，涉及高度判斷或複雜性之項目，或涉及個體財務報告之重大假設及估計之項目，請詳附註五說明。

(三)外幣換算

本公司個體財務報告所列之項目，均係以本公司營運所處主要經濟環境之貨幣(即功能性貨幣)衡量。本個體財務報告係以本公司之功能性貨幣「新台幣」作為表達貨幣列報。

1. 外幣交易及餘額

- (1) 外幣交易採用交易日或衡量日之即期匯率換算為功能性貨幣，換算此等交易產生之換算差額認列為當期損益。
- (2) 外幣貨幣性資產及負債餘額，按資產負債表日之即期匯率評價調整，因調整而產生之換算差額認列為當期損益。
- (3) 外幣非貨幣性資產及負債餘額，屬透過損益按公允價值衡量者，按資產負債表日之即期匯率評價調整，因調整而產生之兌換差額認列為當期損益；屬透過其他綜合損益按公允價值衡量者，按資產負債表日之即期匯率評價調整，因調整而產生之兌換差額認列於其他綜合損益項目；屬非按公允價值衡量者，則按初始交易日之歷史匯率衡量。

(4)所有兌換損益在損益表之「其他利益及損失」列報。

2. 國外營運機構之換算

- (1)功能性貨幣與表達貨幣不同之所有公司個體及關聯企業，其經營結果和財務狀況以下列方式換算為表達貨幣：
 - A. 表達於每一資產負債表之資產及負債係以該資產負債表日之收盤匯率換算；
 - B. 表達於每一綜合損益表之收益及費損係以當期平均匯率換算；及
 - C. 所有因換算而產生之兌換差額認列為其他綜合損益。
- (2)當部分處分或出售之國外營運機構為關聯企業時，將於其他綜合損益項下之兌換差額按比例重分類於當期損益作為出售利益或損失之一部分。惟當本公司即使仍保留對前關聯企業之部分權益，但已喪失對國外營運機構屬關聯企業之重大影響，則係以處分對國外營運機構之全部權益處理。
- (3)當部分處分或出售之國外營運機構為子公司時，係按比例將認列為其他綜合損益之累計兌換差額重新歸屬予該國外營運機構之非控制權益。惟當本公司即使仍保留對前子公司之部分權益，但已喪失對國外營運機構屬子公司之控制，則係以處分對國外營運機構之全部權益處理。

(四) 資產負債區分流動及非流動之分類標準

1. 資產符合下列條件之一者，分類為流動資產：

- (1)預期將於正常營業週期中實現該資產，或意圖將其出售或消耗者。
- (2)主要為交易目的而持有者。
- (3)預期於資產負債表日後十二個月內實現者。
- (4)現金或約當現金，但於資產負債表日後至少十二個月交換或用以清償負債受到限制者除外。

本公司將所有不符合上述條件之資產分類為非流動。

2. 負債符合下列條件之一者，分類為流動負債：

- (1)預期將於正常營業週期中清償者。
- (2)主要為交易目的而持有者。
- (3)預期於資產負債表日後十二個月內到期清償者。

(4)不能無條件將清償期限遞延至資產負債表日後至少十二個月者。負債之條款，可能依交易對方之選擇，以發行權益工具而導致清償者，不影響其分類。

本公司將所有不符合上述條件之負債分類為非流動。

(五) 約當現金

約當現金係指短期並具高度流動性之投資，該投資可隨時轉換成定額現金且價值變動之風險甚小。定期存款符合前述定義且其持有目的係為滿足營運上之短期現金承諾者，分類為約當現金。

(六) 透過損益按公允價值衡量之金融資產

1. 透過損益按公允價值衡量之金融資產係指持有供交易之金融資產或原始認列時被指定為透過損益按公允價值衡量之金融資產。金融資產若在取得時主要係為短期內出售，則分類為持有供交易之金融資產。衍生工具除依避險會計被指定為避險項目外，均分類為持有供交易之金融資產。本公司於金融資產符合下列條件之一時，於原始認列時將其指定為透過損益按公允價值衡量：

(1)係混合(結合)合約；或

(2)可消除或重大減少衡量或認列不一致；或

(3)係依書面之之風險管理或投資策略，以公允價值基礎管理並評估其績效之投資。

2. 本公司對於符合交易慣例之透過損益按公允價值衡量之金融資產係採用交易日會計。

3. 透過損益按公允價值衡量之金融資產，於原始認列時按公允價值衡量，相關交易成本則認列為當期損益。續後按公允價值衡量，其公允價值之變動認列於當期損益。

(七) 備供出售金融資產

1. 備供出售金融資產係指定為備供出售或未被分類為任何其他類別之非衍生金融資產。

2. 本公司對於符合交易慣例之備供出售金融資產係採用交易日會計。

3. 備供出售金融資產於原始認列時按其公允價值加計交易成本衡量，續後

按公允價值衡量，其公允價值之變動認列於其他綜合損益。對於持有無活絡市場公開報價之權益工具投資，或與此種無活絡市場公開報價權益工具連結且須以交付該等權益工具交割之衍生工具，當其公允價值無法可靠衡量時，本公司將其列報為「以成本衡量之金融資產」。

(八) 放款及應收款

係屬原始產生之放款及應收款，係在正常營業過程中就商品銷售或服務提供所產生之應收客戶款項。於原始認列時按公允價值衡量，後續採有效利息法按攤銷後成本扣除減損後之金額衡量。惟屬未付息之短期應收帳款，因折現影響不重大，後續以原始發票金額衡量。

(九) 金融資產減損

1. 本公司於每一資產負債表日，評估是否已經存在減損之任何客觀證據，顯示某一或一組金融資產於原始認列後發生一項或多項事項（即「損失事項」），且該損失事項對一金融資產或一組金融資產之估計未來現金流量具有能可靠估計之影響。
2. 本公司用以決定是否存在減損損失之客觀證據的政策如下：
 - (1) 發行人或債務人之重大財務困難；
 - (2) 違約，諸如利息或本金支付之延滯或不償付；
 - (3) 本公司因與債務人財務困難相關之經濟或法律理由，給予債務人原不可能考量之讓步；
 - (4) 債務人將進入破產或其他財務重整之可能性大增；
 - (5) 由於財務困難而使該金融資產之活絡市場消失；
 - (6) 可觀察到之資料顯示，一組金融資產之估計未來現金流量於該等資產原始認列後發生可衡量之減少，雖然該減少尚無法認定係屬該組中之某個別金融資產，該等資料包括該組金融資產之債務人償付狀況之不利變化，或與該組金融資產中資產違約有關之全國性或區域性經濟情況；
 - (7) 發行人所處營運之技術、市場、經濟或法令環境中所發生具不利影響之重大改變的資訊，且該證據顯示可能無法收回該權益投資之投資成本；或
 - (8) 權益工具投資之公允價值大幅或持久性下跌至低於成本。
3. 本公司經評估當已存在減損之客觀證據，且已發生減損損失時，按以下

各類別處理：

(1) 以攤銷後成本衡量之金融資產

係以該資產帳面金額與估計未來現金流量按該金融資產原始有效利率折現之現值間之差額，認列減損損失於當期損益。當後續期間減損損失金額減少，且該減少能客觀地與認列減損後發生之事項相連結，則先前認列之減損損失在未認列減損情況下於迴轉日應有之攤銷後成本之限額內於當期損益迴轉。認列及迴轉減損損失之金額係藉由備抵帳戶調整資產之帳面金額。

(2) 以成本衡量之金融資產

係以該資產帳面金額與估計未來現金流量按類似金融資產之現時市場報酬率折現之現值間之差額，認列減損損失於當期損益。此類減損損失續後不得迴轉。認列減損損失之金額係藉由備抵帳戶調整資產之帳面金額。

(3) 備供出售金融資產

係以該資產之取得成本(減除任何已償付之本金及攤銷數)與現時公允價值間之差額，再減除該金融資產先前列入損益之減損損失，自其他綜合損益重分類至當期損益。屬債務工具投資者，當其公允價值於後續期間增加，且該增加能客觀地連結至減損損失認列後發生之事項，則該減損損失於當期損益迴轉。屬權益工具投資者，其已認列於損益之減損損失不得透過當期損益迴轉。認列及迴轉減損損失之金額係藉由備抵帳戶調整資產之帳面金額。

(十) 金融資產之除列

本公司於符合下列情況之一時，將除列金融資產：

1. 收取來自金融資產現金流量之合約權利失效。
2. 移轉收取金融資產現金流量之合約權利，且業已移轉金融資產所有權之幾乎所有風險及報酬。
3. 移轉收取金融資產現金流量之合約權利，惟未保留對金融資產之控制。

(十一) 應收租賃款/租賃(出租人)

營業租賃之租賃收益扣除給予承租人之任何誘因，於租賃期間內按直線法攤銷認列為當期損益。

(十二) 存貨

存貨按成本與淨變現價值孰低者衡量，成本依移動加權平均法決定。比較成本與淨變現價值孰低時，採逐項比較法，淨變現價值係指在正常營業過程中之估計售價減除相關變動銷售費用後之餘額。

(十三) 採用權益法之投資/子公司及關聯企業

1. 子公司指受本公司控制之個體（包括結構型個體），當本公司暴露於來自對該個體之參與之變動報酬或對該等變動報酬享有權利，且透過對該個體之權力有能力影響該等報酬時，本公司即控制該個體。
2. 本公司與子公司間交易所產生之未實現損益業已銷除。子公司之會計政策已作必要之調整，與本公司採用之政策一致。
3. 本公司對子公司取得後之損益份額認列為當期損益，對其取得後之其他綜合損益份額則認列為其他綜合損益。如本公司對子公司所認列之損失份額等於或超過在該子公司之權益時，本公司繼續按持股比例認列損失。
4. 關聯企業指所有本公司對其有重大影響而無控制之個體，一般係直接或間接持有其 20% 以上表決權之股份。本公司對關聯企業之投資採用權益法處理，取得時依成本認列。
5. 本公司對關聯企業取得後之損益份額認列為當期損益，對其取得後之其他綜合損益份額則認列為其他綜合損益。如本公司對任一關聯企業之損失份額等於或超過其在該關聯企業之權益（包括任何其他無擔保之應收款），本公司不認列進一步之損失，除非本公司對該關聯企業發生法定義務、推定義務或已代其支付款項。
6. 當關聯企業發生非損益及其他綜合損益之權益變動且不影響對關聯企業之持股比例時，本公司將所有權益變動按持股比例認列為「資本公積」。
7. 本公司與關聯企業間交易所產生之未實現損益業已依其對關聯企業之權益比例銷除；除非證據顯示該交易所轉讓之資產已減損，否則未實現損失亦予以銷除。關聯企業之會計政策已作必要之調整，與本公司採用之政策一致。

8. 關聯企業增發新股時，若本公司未按比例認購或取得，致使投資比例發生變動但仍對其有重大影響，該股權淨值變動之增減數係調整「資本公積」及「採用權益法之投資」。若致使投資比例下降者，除上述調整外，與該所有權權益之減少有關而先前已認列於其他綜合損益之利益或損失，且該利益或損失於處分相關資產或負債時須被重分類至損益者，依減少比例重分類至損益。
9. 當本公司處分關聯企業時，如喪失對該關聯企業之重大影響，對於先前認列於其他綜合損益與該關聯企業有關之所有金額，其會計處理與本公司若直接處分相關資產或負債之基礎相同，亦即如先前認列為其他綜合損益之利益或損失，於處分相關資產或負債時將被重分類為損益，則當喪失對關聯企業之重大影響時，將該利益或損失自權益重分類為損益。如仍對該關聯企業有重大影響，僅按比例將先前在其他綜合損益中認列之金額依上述方式轉出。
10. 當本公司處分關聯企業時，如喪失對該關聯企業之重大影響，將與該關聯企業有關之資本公積轉列損益；如仍對該關聯企業有重大影響，則按處分比例轉列損益。
11. 依「證券發行人財務報告編製準則」規定，個體財務報告當期損益及其他綜合損益應與合併基礎編製之財務報告中當期損益及其他綜合損益歸屬於母公司業主之分攤數相同，個體財務報告業主權益應與合併基礎編製之財務報告中歸屬於母公司業主之權益相同。

(十四) 不動產、廠房及設備

1. 不動產、廠房及設備係以取得成本為入帳基礎，並將購建期間之有關利息資本化。
2. 後續成本只有在與該項目有關之未來經濟效益很有可能流入本公司，且該項目之成本能可靠衡量時，才包括在資產之帳面金額或認列為一項單獨資產。被重置部分之帳面金額應除列。所有其他維修費用於發生時認列為當期損益。
3. 不動產、廠房及設備之後續衡量採成本模式，除土地不提折舊外，其他按估計耐用年限以直線法計提折舊。不動產、廠房及設備各項組成若屬重大，則單獨提列折舊。

4. 本公司於每一財務年度結束日對各項資產之殘值、耐用年限及折舊方法進行檢視，若殘值及耐用年限之預期值與先前之估計不同時，或資產所含之未來經濟效益之預期消耗型態已有重大變動，則自變動發生日起依國際會計準則第 8 號「會計政策、會計估計變動及錯誤」之會計估計變動規定處理。

各項資產耐用年限如下：

房屋及建築	5年~55年
水電設備	7年~24年
電腦通訊設備	3年~12年
運輸設備	7年~13年
辦公設備	5年~7年
機器設備	5年~18年
租賃改良	3年

(十五) 租賃資產/租賃(承租人)

營業租賃之給付扣除自出租人收取之任何誘因，於租賃期間內按直線法攤銷認列為當期損益。

(十六) 無形資產

電腦軟體以取得成本認列，依直線法按估計耐用年限 3~7 年攤銷。

(十七) 非金融資產減損

本公司於資產負債表日針對有減損跡象之資產，估計其可回收金額，當可回收金額低於其帳面價值時，則認列減損損失。可回收金額係指一項資產之公允價值減處分成本或其使用價值，兩者較高者。當以前年度已認列資產減損之情況不存在或減少時，則迴轉減損損失，惟迴轉減損損失而增加之資產帳面金額，不超過該資產若未認列減損損失情況下減除折舊或攤銷後之帳面金額。

(十八) 借款

1. 借款於原始認列時按公允價值扣除交易成本後之金額衡量，後續就扣除交易成本後之價款與贖回價值之任何差額採有效利息法按攤銷後成本於借款期間內衡量。

2. 設立借款額度時支付之費用，當很有可能提取部分或全部額度，則該費用認列為借款之交易成本，予以遞延至動支發生時認列為有效利率之調整；當不太可能提取部分或全部額度，則認列該費用為預付款項，並在額度相關之期間內攤銷。

(十九) 應付帳款及票據

應付帳款及票據係在正常營業過程中自供應商取得商品或勞務而應支付之義務。於原始認列時按公允價值衡量，後續採有效利息法按攤銷後成本衡量。惟屬未付息之短期應付帳款，因折現影響不重大，後續以原始發票金額衡量。

(二十) 金融負債之除列

本公司於合約所載之義務履行、取消或到期時，除列金融負債。

(二十一) 金融資產及負債之互抵

當有法律上可執行之權利將所認列之金融資產及負債金額抵銷，且意圖以淨額基礎交割或同時實現資產及清償負債時，始可將金融資產及金融負債互抵，並於資產負債表中以淨額表達。

(二十二) 金融負債及權益工具

應付公司債：

本公司發行之應付可轉換公司債，嵌入有轉換權(即持有人可選擇轉換為本公司普通股之權利，且為固定金額轉換固定數量之股份)、賣回權及買回權，於初始發行時將發行價格依發行條件區分為金融資產、金融負債或權益(「資本公積—認股權」)，其處理如下：

1. 嵌入本公司發行應付可轉換公司債之賣回權與買回權，於原始認列時以其公允價值之淨額帳列「透過損益按公允價值衡量之金融資產或負債」；後續於資產負債表日，按當時之公允價值評價，差額認列「透過損益按公允價值衡量之金融資產(負債)利益或損失」。

2. 應付可轉換公司債之主契約於原始認列時按公允價值衡量，與贖回價值間之差額認列為應付公司債溢折價，列為應付公司債之加項或減項；後續採有效利息法按攤銷後成本於債券流通期間內認列為當期損益，作為「財務成本」之調整項目。
3. 嵌入本公司發行應付可轉換公司債之轉換權係符合權益之定義，於原始認列時，就發行金額扣除上述「透過損益按公允價值衡量之金融資產或負債」及「應付公司債淨額」後之剩餘價值帳列「資本公積－認股權」，後續不再重新衡量。
4. 發行應付可轉換公司債之任何直接歸屬之交易成本，按原始帳面金額比例分配至負債和權益之組成部分。
5. 當持有人轉換時，帳列負債組成部分（包括「應付公司債」及「透過損益按公允價值衡量之金融資產或負債」）按其分類之後續衡量方法處理，再以前述依負債組成部分之帳面價值加計「資本公積－認股權」之帳面價值作為換出普通股之發行成本。

(二十三) 衍生金融工具

衍生工具於原始認列時按簽訂合約當日之公允價值衡量，續後按公允價值衡量，其公允價值之變動認列於當期損益。

(二十四) 保固準備

保固準備係因過去事件而負有現時法定或推定義務，很有可能需要流出具經濟效益之資源以清償該義務，且該義務之金額能可靠估計時認列。保固準備之衡量係以資產負債表日清償該義務所需支出之最佳估計現值衡量，折現率採用反映目前市場對貨幣時間價值及負債特定風險之評估之稅前折現率，折現之攤銷認列為利息費用。

(二十五) 員工福利

1. 短期員工福利

短期員工福利係以預期支付之非折現金額衡量，並於相關服務提供時認列為費用。

2. 退休金

(1) 確定提撥計畫

對於確定提撥計畫，係依權責發生基礎將應提撥之退休基金數額認列為當期之退休金成本。預付提撥金於可退還現金或減少未來給付之範圍內認列為資產。

(2) 確定福利計畫

A. 確定福利計畫下之淨義務係以員工當期或過去服務所賺得之未來福利金額折現計算，並以資產負債表日之確定福利義務現值減除計畫資產之公允價值。確定福利淨義務每年由精算師採用預計單位福利法計算，折現率則參考資產負債表日與確定福利計畫之貨幣及期間一致之高品質公司債之市場殖利率決定；在高品質公司債無深度市場之國家，係使用政府公債（於資產負債表日）之市場殖利率。

B. 確定福利計畫產生之再衡量數於發生當期認列於其他綜合損益，並表達於保留盈餘。

C. 前期服務成本之相關費用立即認列為損益。

3. 離職福利

離職福利係於正常退休日前終止對員工之聘僱或當員工決定接受公司之福利邀約以換取聘僱之終止而提供之福利。本公司係於不再能撤銷離職福利之要約或於認列相關重組成本之孰早者時認列費用。不預期在資產負債表日後 12 個月全部清償之福利應予以折現。

4. 員工酬勞及董監酬勞

員工酬勞及董監事酬勞係於具法律或推定義務且金額可合理估計時，認列為費用及負債。嗣後決議實際配發金額與估列金額有差異時，則按會計估計變動處理。

(二十六) 所得稅

1. 所得稅費用包含當期及遞延所得稅。除與列入其他綜合損益或直接列入權益之項目有關之所得稅分別列入其他綜合損益或直接列入權益外，所得稅係認列於損益。

2. 本公司依據營運及產生應課稅所得之所在國家在資產負債表日已立法或已實質性立法之稅率計算當期所得稅。管理階層就適用所得稅相關法規定期評估所得稅申報之狀況，並在適用情況下根據預期須向稅捐機關支付之稅款估列所得稅負債。未分配盈餘依所得稅法加徵 10% 之所得稅，俟盈餘產生年度之次年度於股東會通過盈餘分派案後，始就實際盈餘之分派情形，認列 10% 之未分配盈餘所得稅費用。
3. 遞延所得稅採用資產負債表法，按資產及負債之課稅基礎與其於個體資產負債表之帳面金額所產生之暫時性差異認列。源自於原始認列之商譽所產生之遞延所得稅負債則不予認列，若遞延所得稅源自於交易（不包括企業合併）中對資產或負債之原始認列，且在交易當時未影響會計利潤或課稅所得（課稅損失），則不予認列。若投資子公司及關聯企業產生之暫時性差異，本公司可以控制暫時性差異迴轉之時點，且暫時性差異很有可能於可預見之未來不會迴轉者則不予認列。遞延所得稅採用在資產負債表日已立法或已實質性立法，並於有關之遞延所得稅資產實現或遞延所得稅負債清償時預期適用之稅率（及稅法）為準。
4. 遞延所得稅資產於暫時性差異很有可能用以抵減未來應課稅所得之範圍內認列，並於每一資產負債表日重評估未認列及已認列之遞延所得稅資產。
5. 當有法定執行權將所認列之當期所得稅資產及負債金額互抵且有意圖以淨額基礎清償或同時實現資產及清償負債時，始將當期所得稅資產及當期所得稅負債互抵；當有法定執行權將當期所得稅資產及當期所得稅負債互抵，且遞延所得稅資產及負債由同一稅捐機關課徵所得稅之同一納稅主體、或不同納稅主體產生但各主體意圖以淨額基礎清償或同時實現資產及清償負債時，始將遞延所得稅資產及負債互抵。
6. 因購置設備或技術、研究發展支出及股權投資等而產生之未使用所得稅抵減遞轉後期部分，係在很有可能未來課稅所得以供未使用所得稅抵減使用之範圍內，認列遞延所得稅資產。

(二十七) 股利分配

分派予本公司股東之股利於本公司股東會決議分派股利時於財務報告認列，分派現金股利認列為負債，分派股票股利則認列為待分配股票股利，並於發行新股基準日時轉列普通股。

(二十八) 收入認列

銷貨收入

本公司銷售資訊、通訊、電子元組件及消費性電子等相關產品。收入係正常營業活動中對集團外顧客銷售商品已收或應收對價之公允價值，以扣除增值稅、銷貨退回、數量折扣及折讓之淨額表達。商品銷售於商品交付予買方、銷貨金額能可靠衡量且未來經濟效益很有可能流入企業時認列收入。當與所有權相關之重大風險與報酬已移轉予顧客，本集團對商品既不持續參與管理亦未維持有效控制且顧客根據銷售合約接受商品，或有客觀證據顯示所有接受條款均已符合時，商品交付方屬發生。

五、重大會計判斷、估計及假設不確定性之主要來源

本公司編製本個體財務報告時，管理階層已運用其判斷以決定所採用之會計政策，並依據資產負債表日當時之情況對於未來事件之合理預期以作出會計估計及假設。所作出之重大會計估計與假設可能與實際結果存有差異，將考量歷史經驗及其他因子持續評估及調整。該等估計及假設具有導致資產及負債帳面金額於下個財務年度重大調整之風險。請詳下列對重大會計判斷、估計與假設不確定性之說明：

(一) 會計政策採用之重要判斷

1. 金融資產－權益投資之減損

本公司依據國際會計準則第 39 號「金融工具：認列與衡量」決定個別金融資產－權益投資是否發生減損，於作此項決定時需重大判斷。本公司評估個別權益投資之公允價值低於其成本的時間及金額，以及被投資者之財務健全情況和短期業務前景，包括產業及部門績效、技術變遷以及營運及融資現金流量等因素。

當個別權益投資公允價值低於其成本之情況係屬大幅度或持久性時，本公司將於財務報告認列減損損失，對於分類為「備供出售金融資產」者，將自其認列累計公允價值於其他綜合損益之金額轉列於當期損益。對於分類為「以成本衡量金融資產」者，將於當期損益認列減損損失。

2. 收入總額或淨額認列

本公司依據交易型態及其經濟實質是否暴露於與銷售商品有關之重大風險與報酬，判斷本公司係做為該項交易之主理人或代理人。經判斷為交易之主理人時，以應收或已收顧客款項之總額認列收入，若判斷為交易之代理人時，則認列交易淨額為佣金收入。

本公司依據下列主理人之特性做為總額認列收入之判斷指標：

- a. 對提供商品或勞務負有主要責任
 - b. 承擔存貨風險
 - c. 具有直接或間接定價之自由
 - d. 承擔顧客之信用風險
3. 以成本衡量之金融資產

本公司所持有之無市場報價權益工具由於較近期可取得之資訊並不足以決定公允價值而無法可靠衡量，故將該項投資分類為「以成本衡量之金融資產」。

(二) 重要會計估計及假設

存貨之評價

由於存貨須以成本與淨變現價值孰低者計價，故本公司必須運用判斷及估計決定資產負債表日存貨之淨變現價值。由於科技快速變遷，本公司評估資產負債表日存貨因正常損耗、過時陳舊或無市場銷售價值之金額，並將存貨成本沖減至淨變現價值。此存貨評價主要係依未來特定期間內之產品需求為估計基礎，故可能產生重大變動。

民國 104 年 12 月 31 日，本公司之存貨帳面價值為 \$3,425,546。

六、重要會計項目之說明

(一) 現金及約當現金

	<u>104年12月31日</u>	<u>103年12月31日</u>
庫存現金及週轉金	\$ 398	\$ 410
支票存款及活期存款	<u>396,831</u>	<u>486,001</u>
	<u>\$ 397,229</u>	<u>\$ 486,411</u>

1. 本公司往來之金融機構信用品質良好，且本公司與多家金融機構往來以分散信用風險，預期發生違約之可能性甚低。
2. 本公司未有將現金及約當現金提供質押之情形。

(二) 透過損益按公允價值衡量之金融資產-流動

1. 104年及103年12月31日無持有供交易之金融資產。
2. 本公司持有供交易之金融資產於民國104年及103年度認列之淨利益分別計\$0及\$10,200。
3. 本公司未有將透過損益按公允價值衡量之金融資產提供質押之情形。

(三) 備供出售金融資產

	<u>104年12月31日</u>	<u>103年12月31日</u>
流動項目：		
上市櫃公司股票	\$ 1,418,647	\$ 1,418,647
非上市櫃公司股票	<u>272,050</u>	<u>272,050</u>
小計	1,690,697	1,690,697
備供出售金融資產評價調整	(79,707)	36,543
累計減損-備供出售金融資產	<u>(195,981)</u>	<u>(110,981)</u>
合計	<u>\$ 1,415,009</u>	<u>\$ 1,616,259</u>

1. 本公司於民國104年及103年度因公允價值變動認列於其他綜合損益之金額分別為(\$201,250)及(\$207,505)。本公司持有之非上市櫃股票，其公允價值大幅下跌至低於本公司之原始投資成本，經評估後，本公司對所持有之權益投資於民國104年及103年度分別認列\$85,000及\$0之減損損失，故自權益重分類至當期(損)益之金額分別為(\$85,000)及\$0。
2. 本公司民國104年及103年12月31日備供出售金融資產未有提供質押之情形。

(四) 以成本衡量之金融資產

	<u>104年12月31日</u>	<u>103年12月31日</u>
非流動項目：		
非上市櫃公司股票	\$ 1,839,318	\$ 1,840,118
累計減損-以成本衡量之金融資產	<u>(78,487)</u>	<u>(78,487)</u>
合計	<u>\$ 1,760,831</u>	<u>\$ 1,761,631</u>

1. 本公司持有之非上市櫃公司股票投資依據投資之意圖應分類為備供出售金融資產，惟因該標的非於活絡市場公開交易，且無法取得足夠之類似公司之產業資訊及被投資公司之相關財務資訊，因此無法合理可靠衡量該些標的之公允價值，因此分類為「以成本衡量之金融資產」。

2. 本公司民國 104 年及 103 年 12 月 31 日以成本衡量之金融資產未有提供質押之情況。

(五) 應收票據

	104年12月31日	103年12月31日
應收票據	\$ 227,306	\$ 222,498
減：備抵呆帳	(137)	(107)
	<u>\$ 227,169</u>	<u>\$ 222,391</u>

1. 本公司之應收票據未逾期且未減損者之信用品質良好。

2. 已減損金融資產之變動分析：

(1) 於民國 104 年及 103 年 12 月 31 日止，本公司已減損之應收票據金額分別為 \$137 及 \$107。

(2) 備抵呆帳變動表如下：

	104年		
	個別評估 之減損損失	群組評估 之減損損失	合計
1月1日	\$ -	\$ 107	\$ 107
本期提列減損損失	-	30	30
12月31日	<u>\$ -</u>	<u>\$ 137</u>	<u>\$ 137</u>
	103年		
	個別評估 之減損損失	群組評估 之減損損失	合計
1月1日	\$ -	\$ 1,007	\$ 1,007
本期迴轉減損損失	-	(900)	(900)
12月31日	<u>\$ -</u>	<u>\$ 107</u>	<u>\$ 107</u>

(六) 應收帳款及催收款

	104年12月31日	103年12月31日
應收帳款	\$ 5,808,087	\$ 5,640,859
減：備抵呆帳	(4,159)	(4,345)
	<u>5,803,928</u>	<u>5,636,514</u>
催收款(表列其他非流動資產)	110,982	107,347
減：備抵呆帳	(80,782)	(76,668)
	<u>30,200</u>	<u>30,679</u>
	<u>\$ 5,834,128</u>	<u>\$ 5,667,193</u>

催收款係客戶倒閉或進行債務爭訟所餘欠之帳款餘額，且部份帳款業已取得抵押或擔保。

1. 本公司未減損金融資產之帳齡分析如下：

	104年12月31日	103年12月31日
未逾期	\$ 5,382,147	\$ 5,294,993
逾期60天內	402,998	326,333
逾期61-120天	8,093	7,406
逾期121-180天	981	1,766
逾期181天以上	39,909	36,695
	<u>\$ 5,834,128</u>	<u>\$ 5,667,193</u>

上述金額係已扣除備抵呆帳後之淨額列示。

2. 已減損金融資產之變動分析：

(1) 於民國 104 年及 103 年 12 月 31 日止，本公司已減損之應收帳款金額分別為 \$84,941 及 \$81,013。

(2) 備抵呆帳變動表如下：

	104年		
	個別評估 之減損損失	群組評估 之減損損失	合計
1月1日	\$ 76,668	\$ 4,345	\$ 81,013
本期提列(迴轉)減損損失	4,114	(186)	3,928
12月31日	<u>\$ 80,782</u>	<u>\$ 4,159</u>	<u>\$ 84,941</u>

	103年		
	個別評估	群組評估	合計
	之減損損失	之減損損失	
1月1日	\$ 76,088	\$ 10,345	\$ 86,433
本期提列(迴轉)減損損失	1,400	(6,000)	(4,600)
本期沖銷未能收回之款項	(820)	-	(820)
12月31日	\$ 76,668	\$ 4,345	\$ 81,013

3. 本公司之應收帳款對象涵蓋眾多客戶，分散於不同產業及地理區域，為維持應收帳款的品質，本公司已建立營運相關信用風險管理之程序並持續評估。

個別客戶的風險評估係考量包括該客戶之財務狀況、信評機構評等、本公司內部信用評等、歷史交易記錄及目前經濟狀況等多項可能影響客戶付款能力之因素。本公司亦會在適當時機使用某些信用增強工具，例如：要求客戶預付貨款或提供擔保品等，以降低特定客戶的信用風險。

4. 以應收帳款提供擔保之資訊，請詳附註八之說明。

(七) 金融資產移轉

1. 整體除列之已移轉金融資產

本公司於民國 104 年度與銀行簽訂應收帳款讓售合約，依合約規定本公司無須承擔該些已移轉應收帳款無法回收之風險，僅須負擔因商業糾紛所造成之損失，且本公司對於該些已移轉應收帳款並無任何持續參與，因此本公司除列該些讓售之應收帳款，其尚未到期之相關資訊如下：

美金單位：仟元

104年12月31日				
讓售應收 帳款金額	除列金額	額度	已預支金額	已預支金額 之利率區間
\$ 644,106 (US\$19,660)	\$ 644,106 (US\$19,660)	US\$32,000	\$ 644,106 (US\$19,660)	1.2%~1.367%
\$ 131,851 (US\$4,039)	\$ 131,851 (US\$4,039)	US\$10,000	\$ 131,851 (US\$4,039)	1.14%~1.44%

民國 103 年 12 月 31 日無此情形。

2. 未整體除列之已移轉金融資產

本公司與銀行簽訂應收帳款讓售合約，依合約規定本公司移轉應收帳款之部分，提供無法回收之保證，因此本公司未除列讓售之應收帳款，相關預支之價款帳列短期借款項下。於民國 104 年及 103 年 12 月 31 日止，尚未

到期之讓售應收帳款相關資訊如下：

104年12月31日			美金單位：仟元
讓售應收帳款金額	已預支金額	擔保品	
\$ 99,320 (US\$3,019)	\$ 99,320 (US\$3,019)	無	

103年12月31日			美金單位：仟元
讓售應收帳款金額	已預支金額	擔保品	
\$ 35,542 (US\$1,119)	\$ 35,542 (US\$1,119)	無	

(八) 存貨

	104年12月31日		
	成本	備抵跌價損失	帳面金額
商品存貨	\$ 3,461,768	(\$ 36,222)	\$ 3,425,546
	103年12月31日		
	成本	備抵跌價損失	帳面金額
商品存貨	\$ 3,170,491	(\$ 137,896)	\$ 3,032,595

本公司當期認列為費損之存貨成本：

	104年度	103年度
已出售存貨成本	\$ 43,770,878	\$ 43,702,564
(回升利益)跌價損失	(99,492)	95,357
報廢損失	2,182	1,386
	<u>\$ 43,673,568</u>	<u>\$ 43,799,307</u>

民國 104 年度由於大量去化，原提列跌價及呆滯之存貨金額因而產生回升利益。

(九) 採用權益法之投資

1. 投資明細如下：

	104年12月31日		103年12月31日	
	金額	持股比例	金額	持股比例
子公司：				
Synnex Global Ltd. (註)	\$ 59,307,606	100.00%	\$ 56,756,989	100.00%
伊凡投資股份有限公司	517,490	100.00%	507,088	100.00%
嘉榮行銷股份有限公司	77,576	100.00%	30,607	100.00%
關聯企業：				
群環科技股份有限公司	778,938	40.86%	761,163	40.86%
	<u>\$ 60,681,610</u>		<u>\$ 58,055,847</u>	

2. 民國 104 年及 103 年度，上列採用權益法之投資，係依各該公司同期經會計師查核簽證之財務報表認列關聯企業損益，明細如下：

	子公司與關聯企業損益	
	104年度	103年度
Synnex Global Ltd. (註)	\$ 2,868,550	\$ 4,716,711
群環科技股份有限公司	81,387	74,109
伊凡投資股份有限公司	29,709	21,453
嘉榮行銷股份有限公司	74,144	27,175
	<u>\$ 3,053,790</u>	<u>\$ 4,839,448</u>

註：經由 Synnex Global Ltd. 轉投資且採用權益法評價之被投資公司，其中非經本公司會計師查核簽證財務報表所認列之投資收益民國 104 年度及 103 年度分別為 \$1,375,494 及 \$1,041,992，其他綜合(損)益分別為 (\$106,176) 及 (\$124,587)，截至民國 104 年及 103 年 12 月 31 日止，相關之採用權益法投資餘額分別為 \$10,480,043 及 \$9,420,344。

3. 有關本公司之子公司資訊，請參見本公司民國 104 年度合併財務報告附註四、(三)。

4. 關聯企業

本公司個別不重大關聯企業之帳面金額及其經營結果之份額彙總如下：

民國 104 年及 103 年 12 月 31 日，本公司個別不重大關聯企業之帳面金額合計分別為 \$778,938 及 \$761,163。

	<u>104年度</u>	<u>103年度</u>
繼續營業單位本期淨利	\$ 199,185	\$ 179,545
其他綜合損益(稅後淨額)	(11,196)	9,559
本期綜合損益總額	<u>\$ 187,989</u>	<u>\$ 189,104</u>

(以下空白)

(十) 不動產、廠房及設備

	土地	房屋及建築	水電設備	電腦通訊設備	運輸設備	辦公設備	機具設備	待驗設備	租賃改良	合計
104年1月1日										
成本	\$ 570,340	\$ 647,346	\$ 152,549	\$ 306,520	\$ 101,861	\$ 10,400	\$ 683,575	\$ 32,000	\$ 1,974	\$ 2,506,565
累計折舊	-	(232,077)	(133,668)	(183,514)	(49,032)	(6,546)	(610,701)	-	(1,193)	(1,216,731)
	<u>\$ 570,340</u>	<u>\$ 415,269</u>	<u>\$ 18,881</u>	<u>\$ 123,006</u>	<u>\$ 52,829</u>	<u>\$ 3,854</u>	<u>\$ 72,874</u>	<u>\$ 32,000</u>	<u>\$ 781</u>	<u>\$ 1,289,834</u>
104年度										
1月1日	\$ 570,340	\$ 415,269	\$ 18,881	\$ 123,006	\$ 52,829	\$ 3,854	\$ 72,874	\$ 32,000	\$ 781	\$ 1,289,834
增添	-	-	968	30,061	16,733	-	1,227	-	-	48,989
處分	-	(9)	(57)	(617)	(616)	-	(405)	-	-	(1,704)
移轉	-	-	-	32,000	-	-	-	(32,000)	-	-
折舊費用	-	(17,831)	(7,283)	(36,429)	(10,867)	(2,040)	(28,007)	-	(547)	(103,004)
12月31日	<u>\$ 570,340</u>	<u>\$ 397,429</u>	<u>\$ 12,509</u>	<u>\$ 148,021</u>	<u>\$ 58,079</u>	<u>\$ 1,814</u>	<u>\$ 45,689</u>	<u>\$ -</u>	<u>\$ 234</u>	<u>\$ 1,234,115</u>
104年12月31日										
成本	\$ 570,340	\$ 647,108	\$ 151,179	\$ 322,690	\$ 104,331	\$ 10,001	\$ 595,442	\$ -	\$ 971	\$ 2,402,062
累計折舊	-	(249,679)	(138,670)	(174,669)	(46,252)	(8,187)	(549,753)	-	(737)	(1,167,947)
	<u>\$ 570,340</u>	<u>\$ 397,429</u>	<u>\$ 12,509</u>	<u>\$ 148,021</u>	<u>\$ 58,079</u>	<u>\$ 1,814</u>	<u>\$ 45,689</u>	<u>\$ -</u>	<u>\$ 234</u>	<u>\$ 1,234,115</u>

	土地	房屋及建築	水電設備	電腦通訊設備	運輸設備	辦公設備	機具設備	待驗設備	租賃改良	合計
103年1月1日										
成本	\$ 570,340	\$ 647,949	\$ 153,185	\$ 319,209	\$ 111,978	\$ 11,574	\$ 705,058	\$ -	\$ 9,684	\$ 2,528,977
累計折舊	-	(214,725)	(125,943)	(177,414)	(48,577)	(5,621)	(609,305)	-	(7,922)	(1,189,507)
	<u>\$ 570,340</u>	<u>\$ 433,224</u>	<u>\$ 27,242</u>	<u>\$ 141,795</u>	<u>\$ 63,401</u>	<u>\$ 5,953</u>	<u>\$ 95,753</u>	<u>\$ -</u>	<u>\$ 1,762</u>	<u>\$ 1,339,470</u>
103年度										
1月1日	\$ 570,340	\$ 433,224	\$ 27,242	\$ 141,795	\$ 63,401	\$ 5,953	\$ 95,753	\$ -	\$ 1,762	\$ 1,339,470
增添	-	-	79	16,106	-	-	5,582	32,000	355	54,122
處分	-	(31)	(23)	(315)	(153)	(27)	(197)	-	-	(746)
折舊費用	-	(17,924)	(8,417)	(34,580)	(10,419)	(2,072)	(28,264)	-	(1,336)	(103,012)
12月31日	<u>\$ 570,340</u>	<u>\$ 415,269</u>	<u>\$ 18,881</u>	<u>\$ 123,006</u>	<u>\$ 52,829</u>	<u>\$ 3,854</u>	<u>\$ 72,874</u>	<u>\$ 32,000</u>	<u>\$ 781</u>	<u>\$ 1,289,834</u>
103年12月31日										
成本	\$ 570,340	\$ 647,346	\$ 152,549	\$ 306,520	\$ 101,861	\$ 10,400	\$ 683,575	\$ 32,000	\$ 1,974	\$ 2,506,565
累計折舊	-	(232,077)	(133,668)	(183,514)	(49,032)	(6,546)	(610,701)	-	(1,193)	(1,216,731)
	<u>\$ 570,340</u>	<u>\$ 415,269</u>	<u>\$ 18,881</u>	<u>\$ 123,006</u>	<u>\$ 52,829</u>	<u>\$ 3,854</u>	<u>\$ 72,874</u>	<u>\$ 32,000</u>	<u>\$ 781</u>	<u>\$ 1,289,834</u>

上列不動產、廠房及設備均未提供作為擔保，且均無利息資本化情形。

(十一) 其他非流動資產

	<u>104年12月31日</u>	<u>103年12月31日</u>
存出保證金	\$ 26,759	\$ 26,759
長期催收帳款及票據	30,200	30,679
質押定期存款	1,060,420	858,023
其他	3,021	17,546
	<u>\$ 1,120,400</u>	<u>\$ 933,007</u>

(十二) 短期借款

<u>借款性質</u>	<u>104年12月31日</u>	<u>利率區間</u>	<u>擔保品</u>
銀行借款			
信用借款	\$ 23,362,000	0.88%~1.46%	無
擔保借款	99,320	1.359%~1.367%	應收帳款
	<u>\$ 23,461,320</u>		
<u>借款性質</u>	<u>103年12月31日</u>	<u>利率區間</u>	<u>擔保品</u>
銀行借款			
信用借款	\$ 15,760,000	0.85%~1.50%	無
擔保借款	35,542	1.18%	應收帳款
	<u>\$ 15,795,542</u>		

(十三) 應付短期票券

	<u>104年12月31日</u>	<u>103年12月31日</u>
應付商業本票	<u>\$ 5,300,000</u>	<u>\$ 6,430,000</u>
利率區間	<u>0.45%~0.93%</u>	<u>0.62%~1.06%</u>

上述應付短期票券係委託金融機構承兌換發行。

(十四) 其他應付款

	<u>104年12月31日</u>	<u>103年12月31日</u>
應付薪資及獎金	\$ 246,107	\$ 297,456
暫收供應商款	345,582	204,365
應付經銷商獎勵金	151,897	184,658
應付費用-其他	158,280	163,531
其他應付款-其他	82,078	91,411
	<u>\$ 983,944</u>	<u>\$ 941,421</u>

(十五) 應付公司債

1. 本公司第二次應付可轉換公司債發行期間為三年，並於民國 103 年 1 月 14 日到期，且於民國 103 年 1 月 23 日全數清償，故本公司 104 年及 103 年 12 月 31 日無應付公司債。

2. 本公司於民國 100 年 1 月發行國內第二次無擔保轉換公司債

(1) 發行條件如下：

A. 本公司經主管機關核准募集及發行國內第二次無擔保轉換公司債，發行總額計\$5,000,000，依票面金額之 100.2%發行，票面利率 0%，發行期間三年，流通期間自民國 100 年 1 月 14 日至 103 年 1 月 14 日。本轉換公司債於民國 100 年 1 月 14 日於財團法人中華民國證券櫃檯買賣中心掛牌交易。

B. 本轉換公司債之轉換價格係依轉換辦法規定之訂定模式予以訂定，續後轉換價格遇有本公司因反稀釋條款之情況，將依轉換辦法規定之訂定模式予以調整。

C. 依轉換辦法規定，所有本公司收回(包括由證券商營業處所買回)、償還或已轉換之本轉換公司債將被註銷，其所附轉換權併同消滅。

D. 依本公司國內第二次無擔保轉換公司債發行及轉換辦法之規定，轉換後普通股之權利義務與原已發行之普通股相同。

(2) 本公司於發行時依據國際會計準則第三十二號規定，將該轉換權與負債分離，帳列「資本公積－認股權」計\$210,550。經分離後主契約債務之有效利率為 1.337%。

(3) 本轉換公司債到期尚未轉換面額計\$5,000,000，業已於民國 103 年 1 月 23 日全數清償。

(十六) 長期借款

104 年及 103 年 12 月 31 日無長期借款，相關長期借款資訊，說明如下：

1. 本次聯貸案係台灣銀行、彰化商業銀行、華南商業銀行、合作金庫銀行、第一商業銀行、玉山商業銀行、台新國際商業銀行、中華開發工業銀行、台北富邦銀行聯合承貸，台灣銀行為管理銀行。

2. 授信額度：授信總額度新台幣 87 億暨美金 1.275 億元整。

(1) 甲項：

中期放款額度新台幣 87 億元整，限供聯強國際動用。

(2) 乙項：

中期放款額度美金 1.275 億元整，限供 Synnex Global 動用。

3. 授信期限：

自首次動用日起算五年，甲項及乙項分別於民國 108 年 8 月 7 日及民國 108 年 8 月 3 日到期。

4. 還本方式：

(1) 甲項：

聯強國際應於各次動用之到期日清償該次動用之未清償本金餘額，惟未清償本金餘額於相關到期日時得依本合約相關約定繼續循環動用。未清償本金餘額到期循環動用時，得以新動用甲項授信額度所得款項直接償付原已到期之未清償本金餘額，就金額相當之部分，各參加甲項授信額度之聯合授信銀行均無須另作資金匯款進出之動作，即視為聯強國際已收受其申請動用之款項。但於任何情況下，聯強國際至遲應於最終到期日十足清償其於甲項授信額度下所有之未清償餘額。

(2) 乙項：

Synnex Global 應於各次動用之到期日清償該次動用之未清償本金餘額，惟未清償本金餘額於相關到期日時得依本合約相關約定繼續循環動用。未清償本金餘額到期循環動用時，得以新動用乙項授信額度所得款項直接償付原已到期之未清償本金餘額，就金額相當之部分，各參加乙項授信額度之聯合授信銀行均無須另作資金匯款進出之動作，即視為 Synnex Global 已收受其申請動用之款項。但於任何情況下，Synnex Global 至遲應於最終到期日十足清償其於乙項授信額度下所有之未清償餘額。

5. 財務承諾事項：

- (1) 流動比率(流動資產/流動負債)：不得低於 100%；
- (2) 負債比率(負債總額/有形淨值)：不得高於 250%；
- (3) 利息保障倍數「(稅前淨利+利息+折舊+攤銷)/利息費用」：維持在 300%(含)以上；
- (4) 有形淨值(淨值-無形資產)：維持在新台幣 300 億元(含)以上。

前述財務比例與標準以年度合併財務報告為準。

6. 違反承諾條款：

如經認定違反上述財務承諾事項，管理銀行應以書面通知借款人，且如多數聯合授信銀行決議對借款人採取追償行動並依約以書面指示管理銀行辦理時，管理銀行即應依多數聯合授信銀行之書面指示採取下列措施之一項或全部：

- (1) 以書面通知借款人，宣布授信總額度應立即自動終止，不得再動用；
- (2) 以書面通知借款人，宣布當時之未清償本金餘額、利息及借款人依本合約約定所應付各聯合授信銀行及管理銀行之其他各款項均立即全部到期，借款人應立即償付各等款項；
- (3) 通知聯合授信銀行將借款人寄存相關聯合授信銀行之各種存款及借款人對聯合授信銀行團之一切債權應予期前清償，並將期前清償之款項逕行抵銷借款人對聯合授信銀行團所負之一切債務；
- (4) 行使依本合約約定所取得之本票，向借款人為付款之請求；
- (5) 行使法律、本合約、各擔保文件及其他相關文件所賦予之其他各項權利，而於法律許可之範圍內，無須另為提示、催告、作成拒絕證書或任何通知；
- (6) 或其他經多數聯合授信銀行決議同意之處理方式。

7. 本票及本票授權書：

開具以管理銀行為受款人，以授信額度為面額之本票及借款人出具之本票授權書(授權管理銀行填具本票到期日、利息起算日及約定之利率)，交付予管理銀行存執。

(十七) 退休金

1. (1) 本公司依據「勞動基準法」之規定，訂有確定福利之退休辦法，適用於民國 94 年 7 月 1 日實施「勞工退休金條例」前所有正式員工之服務年資，以及於實施「勞工退休金條例」後選擇繼續適用勞動基準法員工之後續服務年資。員工符合退休條件者，退休金之支付係根據服務年資及退休前 1 個月之平均薪資計算，15 年以內(含)的服務年資每滿一年給予兩個基數，超過 15 年之服務年資每滿一年給予一個基數，惟累積最高以 45 個基數為限。本公司按月就薪資總額 2% 提撥退休基金，以勞工退休準備金監督委員會之名義專戶儲存於台灣銀行。另本公司於每年年度終了前，估算前項勞工退休準備金專戶餘額，若該餘額不足給付次一年度內預估符合退休條件之勞工依前述計算之退休金數額，本公司將於次年度三月底前一次提撥其差額。

(2) 資產負債表認列之金額如下：

	<u>104年12月31日</u>	<u>103年12月31日</u>
確定福利義務現值	(\$ 453,637)	(\$ 431,045)
計畫資產公允價值	<u>198,503</u>	<u>191,959</u>
淨確定福利負債(表列其他非流動負債)	<u>(\$ 255,134)</u>	<u>(\$ 239,086)</u>

(3) 淨確定福利負債之變動如下：

	<u>確定福利 義務現值</u>	<u>計畫資產 公允價值</u>	<u>淨確定福利負債</u>
104年度			
1月1日餘額	(\$ 431,045)	\$ 191,959	(\$ 239,086)
當期服務成本	(3,592)	-	(3,592)
利息(費用)收入	(8,621)	<u>3,839</u>	(4,782)
	<u>(443,258)</u>	<u>195,798</u>	<u>(247,460)</u>
再衡量數：			
財務假設變動影響數	(14,699)	-	(14,699)
經驗調整	(2,807)	<u>1,341</u>	(1,466)
	<u>(17,506)</u>	<u>1,341</u>	<u>(16,165)</u>
提撥退休基金	-	8,491	8,491
支付退休金	<u>7,127</u>	(7,127)	-
12月31日餘額	<u>(\$ 453,637)</u>	<u>\$ 198,503</u>	<u>(\$ 255,134)</u>

	確定福利 義務現值	計畫資產 公允價值	淨確定福利負債
103年度			
1月1日餘額	(\$ 445,223)	\$ 194,583	(\$ 250,640)
當期服務成本	(3,886)	-	(3,886)
利息(費用)收入	(8,904)	3,891	(5,013)
	(458,013)	198,474	(259,539)
再衡量數：			
經驗調整	11,087	762	11,849
	11,087	762	11,849
提撥退休基金	-	8,604	8,604
支付退休金	15,881	(15,881)	-
12月31日餘額	(\$ 431,045)	\$ 191,959	(\$ 239,086)

(4) 本公司之確定福利退休計畫基金資產，係由臺灣銀行按該基金年度投資運用計畫所定委託經營項目之比例及金額範圍內，依勞工退休基金收支保管及運用辦法第六條之項目（即存放國內外之金融機構，投資國內外上市、上櫃或私募之權益證券及投資國內外不動產之證券化商品等）辦理委託經營，相關運用情形係由勞工退休基金監理會進行監督。該基金之運用，其每年決算分配之最低收益，不得低於依當地銀行二年定期存款利率計算之收益，若有不足，則經主管機關核准後由國庫補足。因本公司無權參與該基金之運作及管理，故無法依國際會計準則第19號第142段規定揭露計畫資產公允價值之分類。104年12月31日及103年12月31日構成該基金總資產之公允價值，請詳政府公告之各年度之勞工退休基金運用報告。

(5) 有關退休金之精算假設彙總如下：

	104年度	103年度
折現率	1.70%	2.00%
未來薪資增加率	4.00%	4.00%

對於未來死亡率之假設係按照台灣壽險業第五回經驗生命表估計。

因採用之主要精算假設變動而影響之確定福利義務現值分析如下：

	折現率		未來薪資增加率	
	增加1%	減少1%	增加1%	減少1%
104年12月31日				
對確定福利義務現值之影響	\$ 46,415	(\$ 54,438)	(\$ 47,768)	\$ 41,915

上述之敏感度分析係基於其他假設不變的情況下分析單一假設變動之影響。實務上許多假設的變動則可能是連動的。敏感度分析係與計算資產負債表之淨退休金負債所採用的方法一致。

本期編製敏感度分析所使用之方法與假設與前期相同。

(7)本公司於民國 105 年度預計支付予退休計畫之提撥金為\$8,374。

2.(1)自民國 94 年 7 月 1 日起，本公司依據「勞工退休金條例」，訂有確定提撥之退休辦法，適用於本國籍之員工。本公司就員工選擇適用「勞工退休金條例」所定之勞工退休金制度部分，每月按不低於薪資總額之 6%提繳勞工退休金至勞保局員工個人帳戶，員工退休金之支付依員工個人之退休金專戶及累積收益之金額採月退休金或一次退休金方式領取。

(2)民國 104 及 103 年度，本公司依上開退休金辦法認列之退休金成本分別為\$43,341 及\$40,294。

(十八)股本

1.民國 104 年 12 月 31 日止，本公司額定股本為\$22,000,000(其中\$500,000 供員工認股權憑證轉換使用)，發行及實際流通在外股數為 1,588,520,922 股，每股面額 10 元。另本公司民國 104 年及 103 年 1 月 1 日至 12 月 31 日股本皆未增減變動。

2.本公司分別於民國 86 年度及 88 年度辦理現金增資且與神通電腦股份有限公司等主要股東將其所持有之部份股份共同參與海外存託憑證之發行。此次海外存託憑證於歐洲、亞洲及美國等地發行，每單位相當於 4 股普通股，經歷次增資追加發行，截至民國 104 年 12 月 31 日止，流通在外之存託憑證計 906,363 單位，折合為 3,625,463 普通股。其主要約定事項如下：

(1)表決權之行使

存託憑證持有人不得直接出席本公司任何股東會及直接投票或發言。惟存託機構收到超過 51%存託憑證持有人對同一議案為相同之指示時，存託機構應依存託憑證持有人之指示就該議案進行表決。

(2)存託憑證轉換方式

存託憑證持有人得於存託憑證發行滿三個月後，依中華民國相關法令及存託契約之規定，請求存託機構兌回及交付存託憑證所表彰之本公司普通股股票；或請求存託機構兌回及出售存託機構所表彰之本公司普通股股票。

(3)股利分配

本存託憑證持有人享有本公司普通股分配股利之同等權利。

(十九) 資本公積

依公司法規定，超過票面金額發行股票所得之溢額及受領贈與之所得之資本公積，除得用於彌補虧損外，於公司無累積虧損時，按股東原有股份之比例發給新股或現金。另依證券交易法之相關規定，以上開資本公積撥充資本時，每年以其合計數不超過實收資本額百分之十為限。公司非於盈餘公積填補資本虧損仍有不足時，不得以資本公積補充之。

	104年度				
	發行溢價	庫藏股票 交易	關聯企業 及合資股權		合計
			淨值變動	認股權	
1月1日 關聯企業及合資 之股權淨值變 動數	\$ 13,626,940	\$ 340,678	\$ 135,794	\$ 228,445	\$ 14,331,857
	-	-	(192,135)	-	(192,135)
12月31日	<u>\$ 13,626,940</u>	<u>\$ 340,678</u>	<u>(\$ 56,341)</u>	<u>\$ 228,445</u>	<u>\$ 14,139,722</u>
	103年度				
	發行溢價	庫藏股票 交易	關聯企業 及合資股權		合計
			淨值變動	認股權	
1月1日 關聯企業及合資 之股權淨值變 動數	\$ 13,626,940	\$ 340,678	\$ 68,569	\$ 228,445	\$ 14,264,632
	-	-	67,225	-	67,225
12月31日	<u>\$ 13,626,940</u>	<u>\$ 340,678</u>	<u>\$ 135,794</u>	<u>\$ 228,445</u>	<u>\$ 14,331,857</u>

(二十) 保留盈餘

1. 依本公司章程規定，年度結算如有盈餘，除依法彌補以往虧損及提繳稅款外，並應先提撥百分之十為法定盈餘公積及就當年度發生之股東權益減項金額提列特別盈餘公積；餘額於加計上一年度累積未分配盈餘後，提撥百分之三十至一百，由董事會擬定分配議案，提請股東會承認之。

前述盈餘提撥分派之比率及股東現金股利之比率得由董事會綜合考量資本公積、保留盈餘及未來獲利狀況，及視公司未來發展，凡有必要之投資計劃而能增加獲利或有資金需求，則以盈餘轉增資或資本公積轉增資因應，當資本擴充影響股利水準時，則採現金發放因應之原則，予以調整。但每次分派股東現金股利之比率不得低於當次配發予股東股利之百分之十五。

2. 法定盈餘公積除彌補公司虧損及按股東原有股份之比例發給新股或現金外，不得使用之，惟發給新股或現金者，以該項公積超過實收資本額百分之二十五之部分為限。
3. 本公司分派盈餘時，依法令規定須就當年度資產負債表日之其他權益項目借方餘額提列特別盈餘公積始得分派，俟後其他權益項目借方餘額迴轉時，迴轉金額得列入可供分派盈餘中。
4. (1) 本公司於民國 104 年 6 月 12 日及民國 103 年 6 月 11 日經股東會決議通過民國 103 年度及 102 年度盈餘分派案如下：

	103年度		102年度	
	金額	每股股利 (元)	金額	每股股利 (元)
法定盈餘公積	\$ 502,409	\$ -	\$ 527,400	\$ -
特別盈餘公積	(1,965,774)	-	295,146	-
現金股利	5,242,119	3.30	4,447,860	2.80

- (2) 本公司於民國 105 年 3 月 14 日經董事會提議民國 104 年度盈餘分派案，分派案如下：

	104年度	
	金額	每股股利 (元)
法定盈餘公積	\$ 318,600	\$ -
特別盈餘公積	126,513	-
現金股利	2,382,781	1.50
股票股利	794,260	0.50

5. 有關員工酬勞（紅利）及董監酬勞資訊，請詳附註六、(二十七)。

(二十一) 其他權益項目

	外幣換算	備供出售投資	總計
104年1月1日	\$ 65,918	\$ 57,971	\$ 123,889
提列減損轉出數	-	85,000	85,000
評價調整：			
- 集團	-	(201,250)	(201,250)
- 關聯企業	-	(1,236)	(1,236)
外幣換算差異數：			
- 集團	(27,507)	-	(27,507)
- 關聯企業	(105,409)	-	(105,409)
104年12月31日	<u>(\$ 66,998)</u>	<u>(\$ 59,515)</u>	<u>(\$ 126,513)</u>

	<u>外幣換算</u>	<u>備供出售投資</u>	<u>總計</u>
103年1月1日	(\$ 2,221,534)	\$ 255,759	(\$ 1,965,775)
評價調整：			
– 集團	–	(207,505)	(207,505)
– 關聯企業	–	9,717	9,717
外幣換算差異數：			
– 集團	2,408,831	–	2,408,831
– 關聯企業	(121,379)	–	(121,379)
103年12月31日	<u>\$ 65,918</u>	<u>\$ 57,971</u>	<u>\$ 123,889</u>

(二十二) 營業收入

	<u>104年度</u>	<u>103年度</u>
商品銷售	\$ 45,329,383	\$ 45,437,887
勞務收入	339,101	263,883
合計	<u>\$ 45,668,484</u>	<u>\$ 45,701,770</u>

(二十三) 其他收入

	<u>104年度</u>	<u>103年度</u>
租金收入	\$ 6,354	\$ 6,625
銀行存款利息收入	8,177	7,730
股利收入	124,185	112,547
壞帳轉回利益	–	5,500
管理服務收入	137,825	128,812
其他	62,131	64,508
合計	<u>\$ 338,672</u>	<u>\$ 325,722</u>

(二十四) 其他利益及損失

	<u>104年度</u>	<u>103年度</u>
透過損益按公允價值衡量之金融資產淨利益	\$ –	\$ 10,200
淨外幣兌換利益	36,704	11,288
處分不動產、廠房及設備利益	2,524	3,295
減損損失	(85,000)	–
其他	(492)	(2,958)
合計	<u>(\$ 46,264)</u>	<u>\$ 21,825</u>

(二十五) 財務成本

	104年度	103年度
利息費用：		
銀行借款	\$ 231,667	\$ 180,840
應付短期票券	70,289	63,023
可轉換公司債	-	2,785
其他利息	3,169	4,163
財務成本	<u>\$ 305,125</u>	<u>\$ 250,811</u>

(二十六) 費用性質之額外資訊

	104年度	103年度
員工福利費用	\$ 1,146,476	\$ 1,196,536
不動產、廠房及設備折舊費用	103,004	103,012
無形資產攤銷費用	31,981	31,467
	<u>\$ 1,281,461</u>	<u>\$ 1,331,015</u>

(二十七) 員工福利費用

	104年度	103年度
薪資費用	\$ 985,188	\$ 1,040,974
勞健保費用	86,216	82,778
退休金費用	51,715	49,193
其他用人費用	23,357	23,591
	<u>\$ 1,146,476</u>	<u>\$ 1,196,536</u>

1. 依本公司章程規定，本公司於分派盈餘時，應提撥最高不超過百分之十最低不低於萬分之一為員工紅利。

惟依民國 104 年 5 月 20 日公司法修訂後之規定，公司應以當年度獲利狀況之定額或比率，分派員工酬勞。但公司尚有累積虧損時，應予彌補。前述員工酬勞以股票或現金為之，應由董事會以董事三分之二以上之出席及出席董事過半數同意之決議行之，並報告股東會。另章程得訂明前項發給股票或現金之對象，包括符合一定條件之從屬公司員工。

本公司已於民國 104 年 11 月 9 日經董事會決議修定章程，修正章程內容如下，此章程修正案將提民國 105 年股東會決議：

本公司依當年度稅前利益扣除分配員工酬勞及董事酬勞前之利益於彌補虧損後，如尚有餘額應提撥員工酬勞最高不超過百分之十最低不低於萬分之一，及董事酬勞不高於百分之一。員工酬勞以股票或現金為之，董事酬勞則以現金為之，並均應由董事會以董事三分之二以上出席及出席董事過半數同意之決議行之。

員工酬勞如以股票方式發放，本公司之從屬公司之員工符合一定條件時，亦得分配之，其一定條件授權董事長訂定之。

2. 本公司民國 104 年及 103 年度員工酬勞(紅利)估列金額均為\$600；董監酬勞估列金額均為\$7,600，前述金額帳列薪資費用科目。

民國 104 年係以本年度之獲利情況估列，分別以萬分之二及千分之二估列；董事會決議實際配發金額為\$600 及\$6,000，均以現金方式發放。嗣後股東會決議實際配發金額與估列金額有差異時，則按會計估計變動處理。

民國 103 年係以該年度之稅後淨利，考量法定盈餘公積等因素後，以章程所定之成數為基礎估列。嗣後股東會決議實際配發金額與估列金額有差異時，則按會計估計變動處理。經股東會決議之民國 103 年度員工紅利及董監酬勞與民國 103 年度財務報告認列之金額一致。

本公司董事會通過及股東會決議之員工酬勞(紅利)及董監酬勞相關資訊可至公開資訊觀測站查詢。

(二十八) 所得稅

1. 所得稅費用

(1) 所得稅費用組成部分：

	<u>104年度</u>	<u>103年度</u>
當期所得稅：		
當期所得稅負債	\$ 122,245	\$ 11,784
以前年度所得稅(高)低估數	3,575	27,459
扣繳及暫繳稅額	21,685	59,254
未分配盈餘加徵10%所得稅	(125,518)	(1,312)
當期所得稅總額	<u>21,987</u>	<u>97,185</u>
遞延所得稅：		
暫時性差異之原始產生及迴轉	19,066	(24,376)
遞延所得稅總額	<u>19,066</u>	<u>(24,376)</u>
其他：		
未分配盈餘加徵10%所得稅	125,518	1,312
所得稅費用	<u>\$ 166,571</u>	<u>\$ 74,121</u>

(2) 與其他綜合損益相關之所得稅利益(費用)金額：

	<u>104年度</u>	<u>103年度</u>
確定福利義務之再衡量數	<u>\$ 2,748</u>	<u>(\$ 2,014)</u>

2. 所得稅費用與會計利潤關係：

	<u>104年度</u>	<u>103年度</u>
稅前淨利按法令稅率計算所得稅	\$ 569,936	\$ 866,697
按法令規定不得認列項目影響數	(532,458)	(821,347)
未分配盈餘加徵10%所得稅	125,518	1,312
以前年度所得稅(高)低估數	3,575	27,459
所得稅費用	<u>\$ 166,571</u>	<u>\$ 74,121</u>

3. 因暫時性差異而產生之各遞延所得稅資產或負債金額如下：

	104年度			
	1月1日	認列於損益	認列於其他	
			綜合淨利	12月31日
暫時性差異：				
-遞延所得稅資產：				
備抵呆帳超限數	\$ 4,729	(\$ 1,265)	\$ -	\$ 3,464
存貨跌價及呆滯損失	23,442	(17,285)	-	6,157
維修保固費用	8,663	(496)	-	8,167
未休假獎金	3,897	-	-	3,897
應付退休金	40,645	(20)	2,748	43,373
合計	<u>\$ 81,376</u>	<u>(\$ 19,066)</u>	<u>\$ 2,748</u>	<u>\$ 65,058</u>

	103年度			
	1月1日	認列於損益	認列於其他	
			綜合淨利	12月31日
暫時性差異：				
-遞延所得稅資產：				
備抵呆帳超限數	\$ 3,586	\$ 1,143	\$ -	\$ 4,729
存貨跌價及呆滯損失	7,467	15,975	-	23,442
維修保固費用	1,455	7,208	-	8,663
未休假獎金	3,897	-	-	3,897
應付退休金	42,609	50	(2,014)	40,645
合計	<u>\$ 59,014</u>	<u>\$ 24,376</u>	<u>(\$ 2,014)</u>	<u>\$ 81,376</u>

4. 未認列為遞延所得稅資產之可減除暫時性差異：

	104年12月31日	103年12月31日
可減除暫時性差異	<u>\$ 16,648</u>	<u>\$ 16,648</u>

5. 本公司並未就若干子公司投資相關之應課稅暫時性差異認列遞延所得稅負債，民國 104 年及 103 年 12 月 31 日未認列之遞延所得稅負債之暫時性差異金額分別為 \$7,089,038 仟元及 \$6,655,433 仟元。

6. 本公司營利事業所得稅業經稅捐稽徵機關核定至民國 102 年度。

7. 未分配盈餘相關資訊

	104年12月31日	103年12月31日
86年度以前	\$ -	\$ -
87年度以後	6,823,082	7,425,704
合計	<u>\$ 6,823,082</u>	<u>\$ 7,425,704</u>

8. 民國 104 年及 103 年 12 月 31 日，本公司股東可扣抵稅額帳戶餘額分別為 \$204,682 及 \$179,704，民國 103 年度盈餘分配之稅額扣抵比率為 3.22%；民國 104 年度盈餘分配之預計稅額扣抵比率為 4.79%。

(二十九) 每股盈餘

	104年度		
	稅後金額	加權平均 流通在外 股數(仟股)	每股盈餘 (元)
基本每股盈餘			
歸屬於普通股股東之 本期淨利	\$ 3,185,995	1,588,521	\$ 2.01
稀釋每股盈餘			
歸屬於普通股股東之 本期淨利	3,185,995	1,588,521	
具稀釋作用之潛在普通股之影響 員工分紅	-	31	
屬於普通股股東之本期 淨利加潛在普通股之影響	\$ 3,185,995	\$ 1,588,552	\$ 2.01
103年度			
	稅後金額	加權平均 流通在外 股數(仟股)	每股盈餘 (元)
基本每股盈餘			
歸屬於普通股股東之 本期淨利	\$ 5,024,099	1,588,521	\$ 3.16
稀釋每股盈餘			
歸屬於普通股股東之 本期淨利	5,024,099	1,588,521	
具稀釋作用之潛在普通股之影響 員工分紅	-	20	
屬於普通股股東之本期 淨利加潛在普通股之影響	\$ 5,024,099	\$ 1,588,541	\$ 3.16

(三十) 現金流量補充資訊

僅有部分現金支付之投資活動：

	104年度	103年度
購置不動產、廠房及設備	\$ 48,989	\$ 54,122
加：期初應付設備款	-	4,988
減：期末應付設備款	-	-
本期支付現金	\$ 48,989	\$ 59,110

	<u>104年度</u>	<u>103年度</u>
購置無形資產	\$ 56,861	\$ 18,675
加：期初其他應付款	8,182	49,195
減：期末其他應付款	(33,756)	(8,182)
本期支付現金	<u>\$ 31,287</u>	<u>\$ 59,688</u>

七、關係人交易

(一)與關係人間之重大交易事項

1. 營業收入

	<u>104年度</u>	<u>103年度</u>
商品銷售：		
—子公司	\$ 2,647,796	\$ 2,873,521
—關聯企業	211,313	167,824
—其他關係人	73,481	91,247
	<u>\$ 2,932,590</u>	<u>\$ 3,132,592</u>

本公司銷售予上述關係人之銷售價格除給予數量折扣外，與一般客戶無重大差異。應收帳款收款期間，關係人為月結 30 天至月結 130 天，非關係人為月結 30 天至 160 天。

2. 進貨

	<u>104年度</u>	<u>103年度</u>
商品購買：		
—子公司	\$ 1,932,531	\$ 1,854,978
—關聯企業	435,248	219,287
—其他關係人	-	56,526
	<u>\$ 2,367,779</u>	<u>\$ 2,130,791</u>

本公司向上述關係人之進貨價格除取得數量折扣外，與一般供應商無重大差異。應付帳款付款期間，關係人為月結 60 天，非關係人為貨到 7 天~45 天及月結 30 天至 60 天。

3. 應收帳款及票據

	<u>104年12月31日</u>	<u>103年12月31日</u>
應收關係人款項：		
— 子公司	\$ 62,445	\$ 3,812
— 關聯企業	32,137	52,074
— 其他關係人	24,771	9,706
	<u>\$ 119,353</u>	<u>\$ 65,592</u>

應收關係人款項主要來自銷售商品而產生。該應收款項並無抵押及附息，應收關係人款項並未提列負債準備。

4. 應付帳款及票據

	<u>104年12月31日</u>	<u>103年12月31日</u>
應付關係人款項：		
— 子公司	\$ 2,293	\$ 40
— 關聯企業	8,935	116,056
— 其他關係人	-	59,353
	<u>\$ 11,228</u>	<u>\$ 175,449</u>

應付關係人款項主要來自進貨交易。該應付款項並無附息。

5. 其他交易事項

本公司為關係人提供資訊管理服務收入及背書保證計息收入而產生之其他應收款、應收股利/股利收入及其他代墊款項等明細如下：

	<u>104年12月31日</u>		<u>103年12月31日</u>	
	<u>其他應收款</u>	<u>其他應付款</u>	<u>其他應收款</u>	<u>其他應付款</u>
子公司	\$ 75,746	\$ 4,272	\$ 81,118	\$ 330
關聯企業	7,133	5,300	7,066	340
其他關係人	-	759	-	500
	<u>\$ 82,879</u>	<u>\$ 10,331</u>	<u>\$ 88,184</u>	<u>\$ 1,170</u>
			<u>104年度</u>	<u>103年度</u>
其他收入				
— 子公司			\$ 135,646	\$ 126,532
— 關聯企業			28,978	22,962
— 其他關係人			123,313	112,564
			<u>\$ 287,937</u>	<u>\$ 262,058</u>

6. 資金融通情形

(1) 應收關係人款項(帳列「其他應收款-關係人」)

	<u>104年12月31日</u>	<u>103年12月31日</u>
子公司	\$ 167,000	\$ -

(2) 應付關係人款項(帳列「其他應付款-關係人」)

	<u>104年12月31日</u>	<u>103年12月31日</u>
子公司	\$ 193,963	\$ 656,951

(3) 利息收入

	<u>104年度</u>	<u>103年度</u>
子公司	\$ 846	\$ 450

民國 104 年及 103 年度對子公司資金貸與之利息按年利率 1.159%~1.275%收取。

(4) 利息費用

	<u>104年度</u>	<u>103年度</u>
子公司	\$ 2,497	\$ 4,163

民國 104 年及 103 年度向子公司資金貸與之利息按年利率 1.25%~2.85%支付。

7. 關係人提供背書保證情形

本公司為子公司向銀行借款而提供之融資保證及購貨保證明細如下：

	<u>104年12月31日</u>	<u>103年12月31日</u>
子公司	\$ 63,881,900	\$ 58,480,722

(二) 主要管理階層薪酬資訊

	<u>104年度</u>	<u>103年度</u>
薪資及其他短期員工福利	\$ 65,540	\$ 97,668
退職後福利(註)	4,616	5,987
總計	<u>\$ 70,156</u>	<u>\$ 103,655</u>

註：係提列提撥數，未實際發放。

八、質押之資產

本公司之資產提供擔保明細如下：

資產項目	帳面價值		擔保用途
	104年12月31日	103年12月31日	
應收帳款	\$ 99,320	\$ 35,542	短期借款之擔保
其他非流動資產：			
質押定期存款			質押於供應商作為進貨保證、質押於中華電信及中油作為履約保證等。
	1,060,420	858,023	
	<u>\$ 1,159,740</u>	<u>\$ 893,565</u>	

九、重大或有負債及未認列之合約承諾

(一)或有事項

本公司為購貨所需，向銀行開立之保證函作為供應商授信額度之保證，截至民國 104 年及 103 年 12 月 31 日止，金額分別為 \$713,960 及 \$718,900。

(二)承諾事項

營業租賃協議

本公司採營業租賃承租辦公處所，不可取消營業租賃之未來最低應付租賃給付總額如下：

	104年12月31日	103年12月31日
不超過1年	\$ 65,919	\$ 75,691
超過1年但不超過5年	124,445	6,960
超過5年	88	-
總計	<u>\$ 190,452</u>	<u>\$ 82,651</u>

十、重大之災害損失

無此事項。

十一、重大之期後事項

- (一)為擴大整體營運規模並發揮規模經濟綜效，本公司於民國 105 年 3 月 1 日董事會決議公開收購本公司採權益法之投資群環科技股份有限公司。本次公開收購預定收購股數最低為 20,640,659 股，最高為 61,036,519

股，約占群環科技已發行股份總數之 20%~59.14%。若順利達成預定最高收購數量，群環科技將成為本公司 100%持有之子公司。本次公開收購全數以現金為對價，收購價格為每股\$18 元。

(二)本公司於民國 105 年 3 月 14 日董事會決議民國 104 年度之盈餘分派案，請詳附註六(二十)4.之說明。

十二、其他

(一)資本風險管理

本公司之資本管理目標，係為保障公司能繼續經營，維持最佳資本結構以降低資金成本，並為股東提供報酬。為了維持或調整資本結構，本公司可能會調整支付予股東之股利金額、退還資本予股東、發行新股或出售資產以降低債務。本公司利用負債資本比率以監控其資本，該比率係按債務總額除以資本總額計算。債務總額為個體資產負債表所列報之負債總計。資本總額之計算為個體資產負債表之「權益」加上債務總額。

本公司於民國 104 年之策略維持與民國 103 年相同。於民國 104 年及 103 年 12 月 31 日，本公司之負債資本比率分別為 45%及 39%。

(二)金融工具

1. 金融工具公允價值資訊

除下表所列者外，本公司非以公允價值衡量之金融工具(包括現金及約當現金、應收票據、應收帳款、其他應收款、短期借款、應付票據、應付帳款及其他應付款)的帳面金額係公允價值之合理近似值，另以公允價值衡量之金融工具的公允價值資訊請詳附註十二、(三)：

	104年12月31日	
	帳面金額	公允價值
金融資產：		
其他金融資產(帳列「其他非流動資產」)	\$ 1,087,179	\$ 1,087,179
金融負債：		
存入保證金(帳列「其他非流動負債」)	\$ 1,191	\$ 1,191

	103年12月31日	
	<u>帳面金額</u>	<u>公允價值</u>
金融資產：		
其他金融資產(帳列「其他非流動資產」)	\$ 884,782	\$ 884,782
金融負債：		
存入保證金(帳列「其他非流動負債」)	\$ 1,861	\$ 1,861

2. 財務風險管理政策

本公司日常營運受多項財務風險之影響，包含市場風險(包括匯率風險、利率風險、及價格風險)、信用風險及流動性風險。本公司整體風險管理政策著重於金融市場的不可預測事項，並尋求可降低對本公司財務狀況及財務績效之潛在不利影響。

3. 重大財務風險之性質及程度

(1) 市場風險

匯率風險

- A. 本公司係跨國營運，因此受多種不同貨幣所產生之匯率風險，主要為美元。相關匯率風險來自未來之商業交易、已認列之資產與負債，及對國外營運機構之淨投資。
- B. 本公司管理階層已訂定政策，規定公司內各單位管理相對其功能性貨幣之匯率風險。公司內各單位應透過公司財務部就其整體匯率風險進行避險。為管理來自未來商業交易及已認列資產與負債之匯率風險，公司內各公司透過公司財務部採用遠期外匯合約進行。當未來商業交易、已認列資產或負債係以非該個體之功能性貨幣之外幣計價時，匯率風險便會產生。
- C. 本公司從事之業務涉及若干非功能性貨幣(本公司之功能性貨幣為台幣)，故受匯率波動之影響，具重大匯率波動影響之外幣資產及負債資訊如下：

104年12月31日			
	<u>外幣(仟元)</u>	<u>匯率</u>	<u>帳面金額 (新台幣)</u>
(外幣:功能性貨幣)			
<u>金融資產</u>			
<u>貨幣性項目</u>			
美金：新台幣	\$ 91,924	32.88	\$ 3,022,461
<u>採用權益法之投資</u>			
美金：新台幣	1,803,759	32.88	59,307,606
<u>金融負債</u>			
<u>貨幣性項目</u>			
美金：新台幣	\$ 43,107	32.88	\$ 1,417,358
103年12月31日			
	<u>外幣(仟元)</u>	<u>匯率</u>	<u>帳面金額 (新台幣)</u>
(外幣:功能性貨幣)			
<u>金融資產</u>			
<u>貨幣性項目</u>			
美金：新台幣	\$ 64,625	31.70	\$ 2,048,613
<u>採用權益法之投資</u>			
美金：新台幣	1,790,441	31.70	56,756,989
<u>金融負債</u>			
<u>貨幣性項目</u>			
美金：新台幣	\$ 49,420	31.70	\$ 1,566,614

D. 本公司貨幣性項目因匯率波動具重大影響於民國104年及103年度認列之全部兌換(損)益(含已實現及未實現)彙總金額分別為\$36,704及\$11,288。

E. 本公司因重大匯率波動影響之外幣市場風險分析如下：

		104年度		
		敏感度分析		
		變動幅度	影響損益	影響其他 綜合損益
(外幣:功能性貨幣)				
<u>金融資產</u>				
<u>貨幣性項目</u>				
美金：新台幣	1%	\$	30,225	\$ -
<u>金融負債</u>				
<u>貨幣性項目</u>				
美金：新台幣	1%	\$	14,174	\$ -
		103年度		
		敏感度分析		
		變動幅度	影響損益	影響其他 綜合損益
(外幣:功能性貨幣)				
<u>金融資產</u>				
<u>貨幣性項目</u>				
美金：新台幣	1%	\$	20,486	\$ -
<u>金融負債</u>				
<u>貨幣性項目</u>				
美金：新台幣	1%	\$	15,666	\$ -

價格風險

由於本公司持有之投資於個體資產負債表中係分類為備供出售金融資產，或透過損益按公允價值衡量之金融資產，因此本公司暴露於權益工具之價格風險。為管理權益工具投資之價格風險，本公司將以分散投資組合來進行該項風險之控管。

本公司主要投資於國內上市櫃及未上市櫃之權益工具，此等權益工具之價格會因該投資標的未來價值之不確定性而受影響。若該等權益工具價格上升或下跌1%，而其他所有因素維持不變之情況下，對民國104年及103年度之稅後淨利因來自透過損益按公允價值衡量之權益工具之利益或損失將分別增加或減少\$0及\$0；對於股東權益之影響因分類為備供出售之權益工具之利益或損失分別增加或減少\$14,150及\$16,163。

利率風險

- A. 本公司之利率風險來自短期借款。按浮動利率發行之借款使本公司承受現金流量利率風險，部分風險被按浮動利率持有之現金及約當現金抵銷。按固定利率發行之借款則使本公司承受公允價值利率風險。於民國 104 年及 103 年度，本公司按浮動利率計算之借款係以新台幣計價。
- B. 民國 104 年及 103 年 12 月 31 日，若借款利率增加 1%，在所有其他原因皆維持不變之情況下，民國 104 年及 103 年稅後淨利將分別減少 \$5,501 及 \$4,996，主要係浮動利率導致借款利息增加。

(2) 信用風險

- A. 信用風險係本公司因客戶或金融工具之交易對手無法履行合約義務而產生財務損失之風險。本公司依內部明定之授信政策，公司內各單位於訂定付款及提出交貨之條款與條件前，須就其每一新客戶進行管理及信用風險分析。內部風險控管係透過考慮其財務狀況、過往經驗及其他因素，以評估客戶之信用品質。個別風險之限額係董事會依內部或外部之評等而制訂，並定期監控信用額度之使用。主要信用風險來自存放於銀行與金融機構之存款，亦有來自於顧客之信用風險，並包括尚未收現之應收帳款及已承諾之交易。對銀行及金融機構而言，信用評等良好之機構，才會被接納為交易對象。
- B. 於民國 104 年及 103 年度，並無超出信用限額之情事，且管理階層不預期會受交易對手之不履約而產生任何重大損失。
- C. 本公司未逾期且未減損金融資產之信用品質資訊：請詳附註六(六)說明。
- D. 本公司已逾期惟未減損金融資產之帳齡分析資訊：請詳附註六(六)說明。
- E. 本公司業已發生減損之金融資產的個別分析：請詳附註六各金融資產之說明。

(3) 流動性風險

- A. 現金流量預測是由本公司內各單位執行，並由本公司財務部予以彙總。公司財務部監控公司流動資金需求之預測，確保其有足夠資金得以支應營運需要。
- B. 下表係本公司之非衍生金融負債及以淨額或總額交割之衍生金融負債，按相關到期日予以分組，非衍生金融負債係依據資產負債表日至合約到期日之剩餘期間進行分析如下：

非衍生金融負債：

104年12月31日	1年以內	1年至2年內	2年以上	帳面金額
短期借款	\$ 23,381,303	\$ -	\$ -	\$ 23,381,303
應付短期票券	5,301,488	-	-	5,301,488
金融負債				
應付票據(包含關係人)	77,814	-	-	77,814
應付帳款(包含關係人)	4,045,743	-	-	4,045,743
其他應付款(包含關係人)	1,188,238	-	-	1,188,238
存入保證金	-	-	1,191	1,191

非衍生金融負債：

103年12月31日	1年以內	1年至2年內	2年以上	帳面金額
短期借款	\$ 15,805,766	\$ -	\$ -	\$ 15,805,766
應付短期票券	6,433,093	-	-	6,433,093
金融負債				
應付票據(包含關係人)	77,230	-	-	77,230
應付帳款(包含關係人)	4,395,086	-	-	4,395,086
其他應付款(包含關係人)	1,599,542	-	-	1,599,542
存入保證金	-	-	1,861	1,861

C. 本公司並不預期到期日分析之現金流量發生時點會顯著提早，或實際金額會有顯著不同。

(三) 公允價值資訊

1. 本公司非以公允價值衡量之金融資產及金融負債之公允價值資訊請詳附註十二、(二)1. 說明。
2. 為衡量金融及非金融工具之公允價值所採用評價技術的各等級定義如下：
 - 第一等級：企業於衡量日可取得之相同資產或負債於活絡市場之報價(未經調整)。活絡市場係指有充分頻率及數量之資產或負債交易發生，以在持續基礎上提供定價資訊之市場。本公司投資之上市櫃股票投資等的公允價值皆屬之。
 - 第二等級：資產或負債直接或間接之可觀察輸入值，但包括於第一等級之報價者除外。本公司投資之未上市櫃股票投資及衍生工具等的公允價值均屬之。
 - 第三等級：資產或負債之不可觀察輸入值。本公司投資之無活絡市場之權益工具投資皆屬之。
3. 民國 104 年及 103 年 12 月 31 日以公允價值衡量之金融及非金融工具，

本公司依資產及負債之性質、特性及風險及公允價值等級之基礎分類，相關資訊如下：

104年12月31日	第一等級	第二等級	第三等級	合計
資產				
重覆性公允價值				
備供出售金融資產				
權益證券	\$ 1,270,350	\$ 56,029	\$ 88,630	\$ 1,415,009
103年12月31日	第一等級	第二等級	第三等級	合計
資產				
重覆性公允價值				
備供出售金融資產				
權益證券	\$ 1,387,777	\$ 56,029	\$ 172,453	\$ 1,616,259

4. 本公司用以衡量公允價值所使用之方法及假設說明如下：

- (1) 本公司採用市場報價作為公允價輸入值(即第一等級)者，上市(櫃)公司股票採資產負債表日之收盤價。
- (2) 除上述有活絡市場之金融工具外，其餘金融工具之公允價值係以評價技術或參考交易對手報價取得。透過評價技術所取得之公允價值可參照其他實質上條件及特性相似之金融工具之現時公允價值、現金流量折現法或以其他評價技術，包括以合併資產負債表日可取得之市場資訊運用模型計算而得。
- (3) 當評估非標準化且複雜性較低之金融工具時，本公司採用廣為市場參與者使用之評價技術。此類金融工具之評價模型所使用之參數通常為市場可觀察資訊。
- (4) 評價模型之產出係預估之概算值，而評價技術可能無法反映本公司持有金融工具及非金融工具之所有攸關因素。因此評價模型之預估值會適當地根據額外之參數予以調整，例如模型風險或流動性風險等。根據本公司之公允價值評價模型管理政策及相關之控制程序，管理階層相信為允當表達合併資產負債表中金融工具及非金融工具之公允價值，評價調整係屬適當且必要。在評價過程中所使用之價格資訊及參數係經審慎評估，且適當地根據目前市場狀況調整。
- (5) 本公司將信用風險評價調整納入金融工具及非金融工具公允價值計算考量，以分別反映交易對手信用風險及本集團信用品質。

5. 民國 104 年及 103 年 1 月 1 日至 12 月 31 日無第一等級與第二等級間之任何移轉。

6. 下表列示民國 104 年及 103 年 1 月 1 日至 12 月 31 日第三等級之變動：

	104年		103年	
	非衍生權益工具		非衍生權益工具	
1月1日	\$	172,453	\$	161,805
認列於當期損益之損失	(85,000)	\$	-
認列於其他綜合損益之利益或損失		1,177		10,648
12月31日	\$	88,630	\$	172,453

7. 民國 104 年及 103 年 1 月 1 日至 12 月 31 日無自第三等級轉入及轉出之情形。
8. 本公司對於公允價值歸類於第三等級之評價流程係由財務品管部門負責進行金融工具之獨立公允價值驗證，藉獨立來源資料使評價結果貼近市場狀態、確認資料來源係獨立、可靠、與其他資源一致以及代表可執行價格，並定期校準評價模型、進行回溯測試、更新評價模型所需輸入值及資料及其他任何必要之公允價值調整，以確保評價結果係屬合理。
9. 有關屬第三等級公允價值衡量項目所使用評價模型之重大不可觀察輸入值之量化資訊及重大不可觀察輸入值變動之敏感度分析說明如下：

	104年12月31日		重大不可觀察 輸入值	區間 (加權平均)	輸入值與 公允價值關係
	公允價值	評價技術			
非衍生權益工具：					
非上市上櫃 公司股票	\$ 88,630	可類比上市 上櫃公司法	缺乏市場流通性 折價	0.7	缺乏市場流通性 折價愈高，公允 價值愈低

10. 本公司經審慎評估選擇採用之評價模型及評價參數，因此對公允價值衡量係屬合理，惟當使用不同之評價模型或評價參數可能導致評價之結果不同。針對分類為第三等級之金融資產及金融負債，若評價參數變動，則對本期損益或其他綜合損益之影響如下：

	104年12月31日					
	輸入值		認列於損益		認列於其他綜合損益	
			有利變動	不利變動	有利變動	不利變動
金融資產						
權益工具	缺乏市場流 通性折價	± 1%	\$ -	\$ -	\$ 886	\$ 886
	103年12月31日					
	輸入值		認列於損益		認列於其他綜合損益	
			有利變動	不利變動	有利變動	不利變動
金融資產						
權益工具	缺乏市場流 通性折價	± 1%	\$ -	\$ -	\$ 1,725	\$ 1,725

十三、附註揭露事項

(一)重大交易事項相關資訊

1. 資金貸與他人：請詳附表一。
2. 為他人背書保證：請詳附表二。
3. 期末持有有價證券情形（不包含投資子公司、關聯企業及合資控制部分）：請詳附表三。
4. 累積買進或賣出同一有價證券之金額達新台幣三億元或實收資本額百分之二十以上：無此情形。
5. 取得不動產之金額達新台幣三億元或實收資本額百分之二十以上：無此情形。
6. 處分不動產之金額達新台幣三億元或實收資本額百分之二十以上：無此情形。
7. 與關係人進、銷貨之金額達新台幣一億元或實收資本額百分之二十以上：請詳附表四。
8. 應收關係人款項達新台幣一億元或實收資本額百分之二十以上：請詳附表五。
9. 從事衍生工具交易：請詳本公司民國 104 年度合併財務報告附註六、(二)。
10. 母公司與子公司及各子公司間之業務關係及重要交易往來情形及金額：請詳附表六。

(二)轉投資事業相關資訊

被投資公司名稱、所在地區等相關資訊（不包含大陸被投資公司）：請詳附表七。

(三)大陸投資資訊

1. 基本資料：請詳附表八。
2. 直接或間接經由第三地區事業與轉投資大陸之被投資公司所發生之重大交易事項：無此情形。

十四、營運部門資訊

不適用。

聯強國際股份有限公司及子公司

資金貸與他人

民國104年1月1日至12月31日

附表一

單位：新台幣千元
(除特別註明者外)

編號	貸出資金之公司	貸與對象(註7)	往來項目	是否關係人	本期最高金額(註8)	期末餘額(註9)	實際動支金額	利率區間	資金貸與性質(註1)	業務往來金額	有短期融通資金必要之原因	提列備抵呆帳金額	擔保品		對個別對象資金貸與限額	資金貸與總限額	備註
													名稱	價值			
0	聯強國際股份有限公司	嘉榮行銷股份有限公司	應收關係人款項	是	\$ 300,000	\$ 300,000	\$ 167,000	1.20%-1.24%	(註1)	\$ -	營業週轉	\$ -	-	\$ -	\$ 17,127,321	(註2)	(註3)
1	Synnex Global Ltd.	聯強國際股份有限公司	應收關係人款項	是	1,646,000	1,643,750	193,963	-	(註1)	-	營業週轉	-	-	-	29,972,811	85,636,604	(註3)
1	Synnex Global Ltd.	聯強國際(中國)投資有限公司	應收關係人款項	是	17,513,440	17,489,500	17,042,400	2.85%-4.85%	(註1)	-	營業週轉	-	-	-	29,972,811	85,636,604	(註3)
1	Synnex Global Ltd.	聯強國際(香港)有限公司	應收關係人款項	是	13,020,000	11,506,250	446,607	1.33%-1.36%	(註1)	-	營業週轉	-	-	-	29,972,811	85,636,604	(註3)
1	Synnex Global Ltd.	聯強國際貿易(中國)有限公司	應收關係人款項	是	8,345,220	8,333,813	8,333,813	4.36%-4.85%	(註1)	-	營業週轉	-	-	-	29,972,811	85,636,604	(註3)
1	Synnex Global Ltd.	聯強國際(上海)有限公司	應收關係人款項	是	1,086,360	1,084,875	1,084,875	4.36%-4.85%	(註1)	-	營業週轉	-	-	-	29,972,811	85,636,604	(註3)
1	Synnex Global Ltd.	聯強國際(成都)科技有限公司	應收關係人款項	是	246,900	246,562	230,257	6.00%	(註1)	-	營業週轉	-	-	-	29,972,811	85,636,604	(註3)
1	Synnex Global Ltd.	聯強國際(南京)電子有限公司	應收關係人款項	是	246,900	246,562	132,092	4.36%-4.85%	(註1)	-	營業週轉	-	-	-	29,972,811	85,636,604	(註3)
1	Synnex Global Ltd.	聯強國際(瀋陽)科技有限公司	應收關係人款項	是	98,760	98,625	98,625	4.36%-4.85%	(註1)	-	營業週轉	-	-	-	29,972,811	85,636,604	(註3)
1	Synnex Global Ltd.	聯強國際(北京)有限公司	應收關係人款項	是	98,760	98,625	98,625	4.36%-4.85%	(註1)	-	營業週轉	-	-	-	29,972,811	85,636,604	(註3)
1	Synnex Global Ltd.	聯強國際(西安)科技有限公司	應收關係人款項	是	131,680	131,500	102,077	4.36%-4.85%	(註1)	-	營業週轉	-	-	-	29,972,811	85,636,604	(註3)
1	Synnex Global Ltd.	聯強國際(杭州)電子有限公司	應收關係人款項	是	16,460	16,438	16,438	4.36%-4.85%	(註1)	-	營業週轉	-	-	-	29,972,811	85,636,604	(註3)
1	Synnex Global Ltd.	聯強國際(天津)科技有限公司	應收關係人款項	是	26,336	26,300	21,730	4.36%-4.85%	(註1)	-	營業週轉	-	-	-	29,972,811	85,636,604	(註3)
1	Synnex Global Ltd.	聯強國際(青島)科技有限公司	應收關係人款項	是	164,600	164,375	39,450	4.36%-4.85%	(註1)	-	營業週轉	-	-	-	29,972,811	85,636,604	(註3)
1	Synnex Global Ltd.	聯強國際(濟南)電子有限公司	應收關係人款項	是	246,900	246,562	246,563	4.36%-4.85%	(註1)	-	營業週轉	-	-	-	29,972,811	85,636,604	(註3)
1	Synnex Global Ltd.	聯強國際(鄭州)科技有限公司	應收關係人款項	是	246,900	246,562	101,913	6.36%-6.85%	(註1)	-	營業週轉	-	-	-	29,972,811	85,636,604	(註3)
1	Synnex Global Ltd.	聯強國際(武漢)科技有限公司	應收關係人款項	是	164,600	164,375	26,300	6.36%-6.85%	(註1)	-	營業週轉	-	-	-	29,972,811	85,636,604	(註3)
1	Synnex Global Ltd.	聯強國際(合肥)科技有限公司	應收關係人款項	是	200,812	200,538	146,360	4.36%-4.85%	(註1)	-	營業週轉	-	-	-	29,972,811	85,636,604	(註3)
1	Synnex Global Ltd.	聯強國際(哈爾濱)科技有限公司	應收關係人款項	是	246,900	246,563	246,563	4.36%-4.85%	(註1)	-	營業週轉	-	-	-	29,972,811	85,636,604	(註3)
1	Synnex Global Ltd.	聯強國際(南昌)電子有限公司	應收關係人款項	是	131,680	131,500	131,500	4.36%-4.85%	(註1)	-	營業週轉	-	-	-	29,972,811	85,636,604	(註3)
1	Synnex Global Ltd.	聯強國際(寧波)科技有限公司	應收關係人款項	是	131,680	131,500	131,500	4.36%-4.85%	(註1)	-	營業週轉	-	-	-	29,972,811	85,636,604	(註3)

聯強國際股份有限公司及子公司
為他人背書保證

民國104年1月1日至12月31日

附表二

單位：新台幣仟元
(除特別註明者外)

編號	背書保證者 公司名稱	被背書保證對象 公司名稱	對單一企業 背書保證限額	本期最高 背書保證餘額	期末背書 保證餘額	實際動支 金額	以財產擔保 之背書保證 金額	累計背書保證金額 佔最近期財務報表 淨值之比率	背書保證 最高限額 (註1)	屬母公司對 子公司背書 保證	屬子公司對 母公司背書 保證	屬對大陸地 區背書保證	備註 (註2)
0	聯強國際股份有限公司	Symex Global Ltd.	\$ 42,818,302	\$ 35,456,850	\$ 35,209,125	\$ 17,765,315	\$ -	82	\$ 85,636,604	Y	N	N	(註2)
0	聯強國際股份有限公司	Symex Australia Pty. Ltd.	42,818,302	4,738,241	4,738,241	3,963,822	-	11	85,636,604	Y	N	N	(註2)
0	聯強國際股份有限公司	聯強國際(香港)有限公司	42,818,302	9,131,419	9,131,419	5,448,463	-	21	85,636,604	Y	N	N	(註2)
0	聯強國際股份有限公司	明暎國際貿易(上海)有限公司	42,818,302	5,823,300	1,265,675	68,347	-	3	85,636,604	Y	N	Y	(註2)
0	聯強國際股份有限公司	Symex New Zealand Ltd.	42,818,302	495,170	436,042	156,306	-	1	85,636,604	Y	N	N	(註2)
0	聯強國際股份有限公司	聯強國際(上海)有限公司	42,818,302	31,080	30,376	20,440	-	-	85,636,604	Y	N	Y	(註2)
0	聯強國際股份有限公司	嘉樂行錫股份有限公司	42,818,302	1,410,000	1,000,000	187,386	-	2	85,636,604	Y	N	N	(註2)
0	聯強國際股份有限公司	Syntech Asia Ltd.	42,818,302	6,492,813	6,492,813	3,912,027	-	15	85,636,604	Y	N	N	(註2)
0	聯強國際股份有限公司	聯強國際(中國)投資有限公司/聯強國際貿易(中國)有限公司(註3)	42,818,302	1,382,640	-	-	-	-	85,636,604	Y	N	Y	(註2)
0	聯強國際股份有限公司	聯強國際貿易(中國)有限公司	42,818,302	5,479,584	5,479,584	2,553,150	-	13	85,636,604	Y	N	Y	(註2)
0	聯強國際股份有限公司	Laser Computer (Macau) Ltd.	42,818,302	98,760	98,625	40,101	-	-	85,636,604	Y	N	N	(註2)

註1：聯強國際及聯強國際之子公司累積背書保證總額，以不超過聯強國際最近期經會計師查核或核閱之財務報表淨值之百分之二百為限。註

2：對單一企業背書保證限額，以不超過聯強國際最近期經會計師查核或核閱之財務報表淨值之百分之十為限。註3：係向銀行借款

提供共用之進貨擔保共用額度。

聯強國際股份有限公司及子公司
 期末持有有價證券情形 (不含投資子公司、關聯企業及合資控制部分)
 民國104年1月1日至12月31日

附表三

單位：新台幣仟元
 (除特別註明者外)

持有之公司	有價證券種類及名稱	與有價證券發行人之關係	帳列科目	期			備註
				股數	帳面金額	持股比例	
聯強國際	聯成化學科技股份有限公司普通股	其董事長與聯強之董事長為同一人	備供出售金融資產-流動	60,521,806	\$ 574,353	5.17%	\$ 574,353
"	聯華實業股份有限公司普通股	"	"	27,365,694	519,948	3.08%	519,948
"	神達投資控股股份有限公司普通股	"	"	7,084,475	176,049	0.91%	176,049 (註3)
"	神通資訊科技股份有限公司普通股	"	"	13,770,810	88,630	13.77%	88,630
"	通達投資股份有限公司普通股	-	"	4,630,492	56,029	19.99%	56,029
備供出售金融資產-流動合計					\$ 1,415,009		\$ 1,415,009
聯強國際	神通電腦股份有限公司普通股	其董事長與聯強之董事長為同一人	以成本衡量之金融資產-非流動	46,605,354	\$ 1,571,898	18.36%	\$ 1,571,898 (註1)
"	聯訊創業投資股份有限公司普通股	"	"	7,177,225	25,772	13.05%	25,772
"	聯訊參創業投資股份有限公司普通股	"	"	8,550,000	72,500	19.00%	72,500
"	聯元投資股份有限公司普通股	-	"	9,015,254	87,969	19.99%	87,969
"	聯華電信股份有限公司普通股	-	"	1,450,000	-	3.58%	- (註2)
"	大樑股份有限公司普通股	其董事長與聯強之董事長為同一人	"	720,000	2,393	2.68%	2,393
"	聯訊管理顧問股份有限公司普通股	其董事長與聯強之董事長為同一人	"	684,316	299	19.99%	299
以成本衡量之金融資產-非流動合計					\$ 1,760,831		\$ 1,760,831

持有之公司	有價證券種類及名稱	與有價證券發行人之關係	帳列科目	期			備註
				股數	帳面金額	持股比例	
Synnex Global	Budworth Investment Ltd. 普通股	-	以成本衡量之金融資產 - 非流動	2,142,875	\$ 11,765	13.83%	\$ 11,765
"	Global Strategic Investment Inc. 普通股	-	"	245,000	1,480	1.26%	1,480
"	Pilot View Ltd. 普通股	-	"	84,457	-	1.21%	-
以成本衡量之金融資產 - 非流動合計					\$ 13,245		\$ 13,245
伊凡投資	上市公司普通股	-	透過損益按公允價值衡量之金融資產 - 流動	8,450,000	\$ 299,975	1.89%	\$ 299,975
"	上市公司普通股	-	"	3,665,000	115,264	0.22%	115,264
透過損益按公允價值衡量之金融資產 - 流動合計					\$ 415,239		\$ 415,239
King's Eye	Hi Food Co., Ltd 普通股	-	以成本衡量之金融資產 - 非流動	2,150,000	\$ 31,236	10.00%	\$ 31,236
"	上市公司普通股	-	備供出售金融資產-非流動	11,810,057	\$ 18,290	0.51%	\$ 18,290
"	上市公司普通股	-	透過損益按公允價值衡量之金融資產 - 流動	2,268,100	\$ 8,869	0.65%	\$ 8,869
Peer	惠旺創投股份有限公司普通股	-	以成本衡量之金融資產 - 非流動	295,831	-	5.55%	-
Laser Holdings	Epro Systems (S) Pte. Ltd. 普通股	-	以成本衡量之金融資產 - 非流動	10,000	-	2.50%	-

註1：係興櫃股票。註2：經評估相關減損客觀證據後，業已全額提列減損損失。註3：原名為神達電腦股份有限公司。

聯強國際股份有限公司及其子公司
與關係人進、銷貨之金額達新台幣一億元或實收資本額百分之二十以上

民國104年1月1日至12月31日

附表四

單位：新台幣千元
(除特別註明者外)

進(銷)貨之公司	交易對象名稱	關係	交易情形				交易條件與一般交易不同之情形及原因			應收(付)票據、帳款		備註
			進(銷)貨	金額	佔總進(銷)貨之比率	授信期間	單價	授信期間	餘額	佔總應收(付)票據、帳款之比率		
聯強國際股份有限公司	Syntech Asia Ltd.	係本公司持有100%股權之孫公司	(銷)貨	(\$ 2,647,796)	(6%)	月結30天	按一般客戶銷貨價格	無重大差異	\$ 62,446	1%		
聯強國際股份有限公司	Syntech Asia Ltd.	係本公司持有100%股權之孫公司	進貨	1,932,531	4%	月結30天	按一般供應商進貨價格	無重大差異	(2,293)	-		
聯強國際股份有限公司	群環科技股份有限公司	係本公司採權益法評價之被投資公司	(銷)貨	(211,313)	-	月結60天	按一般客戶銷貨價格	無重大差異	32,138	1%		
聯強國際股份有限公司	群環科技股份有限公司	係本公司採權益法評價之被投資公司	進貨	435,248	1%	月結60天	按一般供應商進貨價格	無重大差異	(8,935)	-		
聯強國際(香港)有限公司及其子公司	聯強國際貿易(中國)有限公司	聯屬公司	(銷)貨	(41,361,014)	(56%)	月結30天	按一般客戶銷貨價格	無重大差異	794,451	24%		
聯強國際(香港)有限公司及其子公司	聯強國際貿易(中國)有限公司	聯屬公司	進貨	1,430,617	2%	月結30天	按一般供應商進貨價格	無重大差異	-	-		
聯強國際(香港)有限公司及其子公司	聯強科技發展(北京)有限公司	聯屬公司	(銷)貨	(163,365)	0%	月結30天	按一般客戶銷貨價格	無重大差異	-	-		
聯強國際(香港)有限公司及其子公司	Syntech Asia Ltd.	聯屬公司	(銷)貨	(373,931)	(1%)	月結30天	按一般客戶銷貨價格	無重大差異	12,134	-		
Syntech Asia Ltd.	聯強國際(香港)有限公司及其子公司	聯屬公司	進貨	373,931	-	月結30天	按一般供應商進貨價格	無重大差異	(12,134)	-		
Syntech Asia Ltd.	聯強國際股份有限公司	係本公司最終母公司	(銷)貨	(1,932,531)	(3%)	月結30天	按一般客戶銷貨價格	無重大差異	2,293	-		
Syntech Asia Ltd.	聯強國際股份有限公司	係本公司最終母公司	進貨	2,647,796	3%	月結30天	按一般供應商進貨價格	無重大差異	(62,446)	(1%)		
聯強科技(深圳)有限公司	Syntech Asia Ltd.	聯屬公司	進貨	510,380	53%	月結60天	按一般供應商進貨價格	無重大差異	(17,664)	(44%)		

進(銷)貨之公司	交易對象名稱	關係	交易情形				交易條件與一般交易不同之情形及原因		應收(付)票據、帳款		備註
			進(銷)貨	金額	佔總進(銷)貨之比率	授信期間	單價	授信期間	餘額	佔總應收(付)票據、帳款之比率	
Syntech Asia Ltd.	聯翔科技(深圳)有限公司	聯屬公司	(銷)貨	(510,380)	(1%)	月結60天	按一般客戶銷貨價格	無重大差異	17,664	3%	
PT. Synnex Metrodata Indonesia	PT Mitra Intergrasi Informatika	其他關係人	(銷)貨	(468,413)	-	月結60天	按一般客戶銷貨價格	無重大差異	41,454	-	
聯強國際(中國)投資有限公司	聯強國際貿易(中國)有限公司	係本公司持有100%股權之子公司	(銷)貨	(3,458,675)	(91%)	月結30天	按一般客戶銷貨價格	無重大差異	3,565,800	95%	
聯強國際(中國)投資有限公司	聯強國際貿易(中國)有限公司	係本公司持有100%股權之子公司	進貨	264,156	13%	月結30天	按一般供應商進貨價格	無重大差異	(1,420)	37%	
聯強科技發展(北京)有限公司	聯強國際(香港)有限公司及其子公司	聯屬公司	進貨	163,365	11%	月結30天	按一般供應商進貨價格	無重大差異	-	-	
聯強國際貿易(中國)有限公司	聯強科技發展(北京)有限公司	係本公司持有100%股權之子公司	(銷)貨	(1,327,864)	(1%)	月結30天	按一般客戶銷貨價格	無重大差異	173,538	1%	
聯強國際貿易(中國)有限公司	聯強國際(香港)有限公司及其子公司	聯屬公司	(銷)貨	(1,430,617)	(1%)	月結30天	按一般客戶銷貨價格	無重大差異	-	-	
聯強國際貿易(中國)有限公司	聯強國際(香港)有限公司及其子公司	聯屬公司	進貨	41,361,014	92%	月結30天	按一般供應商進貨價格	無重大差異	(794,451)	(18%)	
聯強國際貿易(中國)有限公司	聯強國際(中國)投資有限公司	係持有本公司100%股權之母公司	(銷)貨	(264,156)	-	月結30天	按一般客戶銷貨價格	無重大差異	1,420	-	
聯強國際貿易(中國)有限公司	聯強國際(中國)投資有限公司	係持有本公司100%股權之母公司	進貨	3,458,675	8%	月結30天	按一般供應商進貨價格	無重大差異	(3,565,800)	(83%)	
聯強科技發展(北京)有限公司	聯強國際貿易(中國)有限公司	係持有本公司100%股權之母公司	進貨	1,327,864	89%	月結30天	按一般供應商進貨價格	無重大差異	(173,538)	(100%)	
聯強國際(上海)有限公司	聯翔科技(深圳)有限公司	聯屬公司	(銷)貨	(263,075)	-	月結60天	按一般客戶銷貨價格	無重大差異	46,094	1%	
聯翔科技(深圳)有限公司	聯強國際(上海)有限公司	聯屬公司	進貨	263,075	27%	月結60天	按一般供應商進貨價格	無重大差異	(46,094)	(116%)	

聯強國際股份有限公司及子公司
應收關係人款項達新台幣一億元或實收資本額百分之二十以上
民國104年1月1日至12月31日

附表五

單位：新台幣仟元
(除特別註明者外)

帳列應收款項之公司	交易對象名稱	關係	應收關係人款項餘額	週轉率	逾期應收關係人款項		應收關係人款項期後收回金額	提列備抵呆帳金額
					金額	處理方式		
Synnex Global Ltd.	聯強國際貿易(中國)有限公司	係本公司持有100%股權之孫公司	359,872 (註2)	-	-	-	24,019	-
Synnex Global Ltd.	Synnex Australia Pty. Ltd.	係本公司持有100%股權之孫公司	404,852 (註2)	-	-	-	-	-
Synnex Global Ltd.	Golden Thinking Ltd.	係本公司持有100%股權之孫公司	201,899 (註2)	-	-	-	-	-
Synnex Global Ltd.	聯強國際(中國)投資有限公司	係本公司持有100%股權之孫公司	609,815 (註2)	-	-	-	167,992	-
聯強國際(香港)有限公司	聯強國際貿易(中國)有限公司	聯屬公司	794,451	23.35	-	-	-	-
聯強國際(中國)投資有限公司	聯強國際貿易(中國)有限公司	係本公司持有100%股權之子公司	3,565,800	2.79	-	-	2,789,898	-
聯強國際貿易(中國)有限公司	Laser Computer (China) Ltd	聯屬公司	989,848 (註3)	-	-	-	-	-
聯強國際貿易(中國)有限公司	聯強科技發展(北京)有限公司	係本公司之子公司	173,538	10.39	-	-	173,538	-

註1：係本集團採資金統控方式，用以收支付外幣貸款等情事。註2：係本公司對關係人之應收技術服務款及資金融通之應收利息。註3：係本公司對關係人交易產生之應收託管獎勵金。註4：有關資金貸與產生之應收關係人金額，請詳附表(一)資金貸與他人說明。

聯強國際股份有限公司及其子公司
 母公司與子公司及各子公司間之業務關係及重要交易往來情形及金額
 民國104年1月1日至12月31日

附表六

單位：新台幣仟元
 (除特別註明者外)

編號	交易人名稱	交易往來對象	與交易人之關係	交易往來情形		佔合併總營收或總資產之比率
				科目	金額	
0	聯強國際股份有限公司	Syntech Asia Ltd.	母公司對孫公司	銷貨	\$ 2,647,796	1%
6	聯強國際(香港)有限公司及其子公司	Syntech Asia Ltd.	孫公司對孫公司	銷貨	373,931	-
6	聯強國際(香港)有限公司及其子公司	聯強國際貿易(中國)有限公司	孫公司對孫公司	銷貨	41,361,014	13%
6	聯強國際(香港)有限公司及其子公司	聯強科技發展(北京)有限公司	孫公司對孫公司	銷貨	163,365	-
15	聯強國際(中國)投資有限公司	聯強國際貿易(中國)有限公司	孫公司對孫公司	銷貨	3,458,675	1%
17	聯強國際貿易(中國)有限公司	聯強科技發展(北京)有限公司	孫公司對孫公司	銷貨	1,327,864	-
17	聯強國際貿易(中國)有限公司	聯強國際(香港)有限公司及其子公司	孫公司對孫公司	銷貨	1,430,617	-
17	聯強國際貿易(中國)有限公司	聯強國際(中國)投資有限公司	孫公司對孫公司	銷貨	264,156	-
21	Syntech Asia Ltd.	聯強科技(深圳)有限公司	孫公司對孫公司	銷貨	510,380	-
21	Syntech Asia Ltd.	聯強國際股份有限公司	孫公司對孫公司	銷貨	1,932,531	1%
18	聯強國際(上海)有限公司	聯強國際股份有限公司	孫公司對孫公司	銷貨	263,075	-
22	PT. Synnex Metrodata Indonesia	PT. Mitra Intergrasi Informatika	孫公司對孫公司	銷貨	468,413	-
6	聯強國際(香港)有限公司及其子公司	聯強國際貿易(中國)有限公司	孫公司對孫公司	應收帳款	794,451	1%
15	聯強國際(中國)投資有限公司	聯強國際貿易(中國)有限公司	孫公司對孫公司	應收帳款	3,565,800	3%
17	聯強國際貿易(中國)有限公司	聯強科技發展(北京)有限公司	孫公司對孫公司	應收帳款	173,538	-
3	Synnex Global Ltd.	聯強國際貿易(中國)有限公司	子公司對孫公司	其他應收款	359,782	-
3	Synnex Global Ltd.	聯強國際(中國)投資有限公司	子公司對孫公司	其他應收款	540,767	-
3	Synnex Global Ltd.	Synnex Australia Pty. Ltd.	子公司對孫公司	其他應收款	404,852	-
3	Synnex Global Ltd.	Golden Thinking Ltd.	子公司對孫公司	其他應收款	201,899	-
15	聯強國際貿易(中國)有限公司	Laser Computer (China) Ltd	孫公司對孫公司	其他應收款	989,848	1%
3	Synnex Global Ltd.	Synnex Australia Pty. Ltd.	子公司對孫公司	什項收入	149,489	-
3	Synnex Global Ltd.	Syntech Asia Ltd.	子公司對孫公司	什項收入	243,510	-
3	Synnex Global Ltd.	聯強國際(香港)有限公司及其子公司	子公司對孫公司	利息收入	111,723	-
3	Synnex Global Ltd.	Synnex Australia Pty. Ltd.	子公司對孫公司	利息收入	241,943	-
3	Synnex Global Ltd.	聯強國際(中國)投資有限公司	子公司對孫公司	利息收入	605,379	-
3	Synnex Global Ltd.	聯強國際貿易(中國)有限公司	子公司對孫公司	利息收入	367,975	-

註1：係本集團採資金統控方式，用以收支付外幣貨款等情事。註2：係本公司對關係人之應收技術服務款及資金融通之應收利息。註3：係本公司對關係人提供技術服務之支援服務收入。註4：係本公司對關係人資金融通之利息收入。註5：係本公司對關係人交易產生之應收託管獎勵金。註6：有關資金貸與產生之應收關係人金額，請詳附表(一)資金貸與他人情形之說明。註7：有關母子公司間之背書保證情形，請詳附表(二)為他人背書保證情形之說明。

註8：交易往來金額佔合併總營收或總資產比率之計算，以期未佔合併總資產之方式計算；若屬資產負債科目者，以期未佔合併總資產之方式計算；若屬損益科目者，以期間累計金額佔合併總營收之方式計算。

聯強國際股份有限公司及子公司
被投資公司名稱、所在地區等相關資訊 (不含大陸被投資公司)

民國104年1月1日至12月31日

附表七

單位：新台幣千元
(除特別註明者外)

投資公司名稱	被投資公司名稱	所在地區	主要營業項目	原始投資金額		股數	期末持有		被投資公司本期損益	本期認列之投資損益	備註
				本期末	去年年底		比率	帳面金額			
聯強國際	Synnex Global Ltd.	英屬維京群島	投資控股公司	\$ 17,607,381	\$ 17,607,381	548,250,000	100.00	\$ 59,307,606	\$ 2,868,550	\$ 2,868,550	
聯強國際	群環科技股份有限公司	台灣	資訊產品之銷售	515,983	515,983	42,166,777	40.86	778,938	199,185	81,387	
聯強國際	伊凡投資股份有限公司	台灣	專業投資公司	1,145,384	1,145,384	22,500,000	100.00	517,490	29,709	29,709	
聯強國際	嘉榮行銷股份有限公司	台灣	資訊通訊產品之銷售	1,426	1,426	100,000	100.00	77,576	74,144	74,144	
Synnex Global	Peer Developments Ltd.	英屬維京群島	投資控股公司	1,029,144	1,029,144	30,200,001	100.00	6,523,830	679,323	-	註1
Synnex Global	King's Eye Investments Ltd.	英屬維京群島	投資控股公司	2,054,244	2,054,244	62,477,000	100.00	8,165,826	1,086,492	-	註1
Synnex Global	Synnex China Holdings Ltd.	英屬維京群島	投資控股公司	3,294,576	3,294,576	100,200,000	100.00	6,589,722	(991,675)	-	註1
Synnex Global	Synnex Mauritius Ltd.	模里西斯	投資控股公司	789,120	789,120	24,000,000	100.00	3,258,181	481,139	-	註1
Synnex Global	Trade Vanguard Global Ltd.	英屬維京群島	投資控股公司	3,288,000	3,288,000	100,000,001	100.00	3,278,482	99,391	-	註1
King's Eye	Laser Computer Holdings Ltd.	英屬維京群島	資訊通訊產品之銷售	1,211,529	1,211,529	36,850,001	100.00	1,998,928	(171,352)	-	註1
King's Eye	Synnex Australia Pty. Ltd.	澳大利亞	資訊通訊產品之銷售	976,043	976,043	33,250,000	100.00	2,193,968	229,924	-	註1
Synnex Global	Synnex Australia Pty. Ltd.	澳大利亞	資訊通訊產品之銷售	6,008,820	6,298,628	-	-	6,008,820	-	-	註2
King's Eye	Synnex New Zealand Ltd.	紐西蘭	資訊通訊產品之銷售	33,603	33,603	1,500,000	100.00	69,210	(9,445)	-	註1
Synnex Global	Synnex New Zealand Ltd.	紐西蘭	資訊通訊產品之銷售	225,228	180,445	-	-	225,228	-	-	註2
King's Eye	Synnex Electronics Hong Kong Ltd.	香港	電子元組件產品銷售	9,864	9,864	299,999	100.00	80,883	(4,727)	-	註1
King's Eye	Syntech Asia Ltd.	香港	電子元組件產品銷售	9,864	9,864	300,000	100.00	1,765,769	770,583	-	註1
King's Eye	Synnex (Thailand) Public Company Ltd.	泰國	資訊通訊產品之銷售	287,175	287,175	308,126,830	40.00	852,169	342,075	-	註1
King's Eye	Fortune Ideal Ltd.	香港	不動產相關業務	61,502	61,502	14,500,000	100.00	92,197	16,958	-	註1

投資公司名稱	被投資公司名稱	所在地區	主要營業項目	原始投資金額		股本持有 比率	帳面金額	被投資公司本 期損益	本期認列之投 資損益	備註
				本期末	去年年底					
Synnex Global	Fortune Ideal Ltd.	香港	不動產相關業務	\$ 195,888	\$ 219,469	-	\$ 195,888	\$ -	-	註2
King's Eye	Golden Thinking Ltd.	香港	不動產相關業務	118,763	118,763	100.00	5,482	35,700	-	註1
Synnex Global	Golden Thinking Ltd.	香港	不動產相關業務	1,100,816	1,171,399	-	1,100,816	-	-	註2
King's Eye	PT. Synnex Metrodata Indonesia	印尼	資訊通訊產品之 銷售	357,471	357,471	50.30	1,054,205	467,298	-	註1
Peer	Synnex Corporation	美國	資訊通訊產品之 銷售	758,048	758,048	10.61	6,378,209	6,586,617	-	註1
Synnex Mauritius	Redington (India) Ltd.	印度	資訊通訊產品之 銷售	675,289	675,289	23.59	3,151,986	2,042,802	-	註1
Laser Computer Holdings Ltd.	Laser Computer (China) Ltd.	香港	資訊通訊產品之 銷售	33	33	100.00	653,111	435,620	-	註1
Laser Computer Holdings Ltd.	Synnex Technology International (HK) Ltd.	香港	資訊通訊產品之 銷售	254,491	254,491	100.00	1,208,089	(419,455)	-	註1

註1：本期損益已由本公司轉投資之子公司予以認列。

註2：係長期投資性質之墊款。

聯強國際股份有限公司及子公司
大陸投資資訊—基本資料

民國104年1月1日至12月31日

附表八

單位：新台幣千元
(除特別註明者外)

大陸被投資公司名稱	主要營業項目	實收資本額 (註11)	投資方式 (註1)	本期末自台灣 匯出累積投資金 額	本期匯出或收回 投資金額 (註11)		本期末自台灣 匯出累積投資金 額	被投資公司本 期損益	本公司直接 或間接投資 之持股比例	本期認列投資 損益 (註3)	期末投資帳面金 額	截至本期末已 匯回投資收益	備註
					匯出	收回							
大陸被投資公司名稱 雷射電腦(北京)有限公 司(註4)	資訊產品之銷售	\$ 4,932	2	\$ 4,932	\$ -	\$ -	\$ 4,932	\$ -	100	\$ -	\$ -	\$ -	(註2) (註5)
明朝國際貿易(上海)有 限公司	國際貿易、轉口貿易及 保稅區內貿易	32,880	2	32,880	-	-	32,880	(541,679)	100	(541,679)	(132,488)	-	(註2) (註6)
雙華食品(上海)有限公 司	膨潤或培製之穀類調製 食品等之產銷業務	657,600	2	59,184	-	-	59,184	-	10	-	59,184	-	(註2) (註7)
聯強國際(中國)投資有 限公司	投資控股公司	6,576,000	2	5,030,640	-	-	5,030,640	(991,620)	100	(991,620)	9,870,936	-	(註2) (註8)
聯強國際貿易(中國)有 限公司	資訊通訊產品之銷售	7,562,400	2	7,562,400	-	-	7,562,400	(206,236)	100	(206,236)	9,629,039	-	(註2) (註8)
聯強國際(上海)有限公 司	資訊通訊產品之銷售	723,360	2	723,360	-	-	723,360	99,453	100	99,453	1,526,132	-	(註2) (註8)
聯強國際(北京)有限公 司	資訊通訊產品之銷售	295,920	2	295,920	-	-	295,920	(4,678)	100	(4,678)	362,983	-	(註2) (註8)
聯強國際(南京)電子有 限公司	資訊通訊產品之銷售	164,400	2	164,400	-	-	164,400	2,144	100	2,144	186,439	-	(註2) (註8)
聯強國際(成都)科技有 限公司	資訊通訊產品之銷售	164,400	2	164,400	-	-	164,400	(11,540)	100	(11,540)	172,397	-	(註2) (註8)
聯強國際(瀋陽)科技有 限公司	資訊通訊產品之銷售	98,640	2	98,640	-	-	98,640	(5,340)	100	(5,340)	101,346	-	(註2) (註8)
聯強國際(天津)科技有 限公司	資訊通訊產品之銷售	147,960	2	147,960	-	-	147,960	(4,371)	100	(4,371)	139,948	-	(註2) (註8)
聯強國際(杭州)電子有 限公司	資訊通訊產品之銷售	164,400	2	164,400	-	-	164,400	2,444	100	2,444	184,129	-	(註2) (註8)
聯強國際(青島)科技有 限公司	資訊通訊產品之銷售	164,400	2	164,400	-	-	164,400	(3,794)	100	(3,794)	159,462	-	(註2) (註8)

大陸被投資公司名稱	主要營業項目	實收資本額 (註11)	投資方式 (註1)	本期末自台灣 匯出累積投資金 額	本期匯出或收回 投資金額(註11)		被投資公司本 期損益	本公司直接 或間接投資 之持股比例	本期認列投資 損益 (註3)	期末投資帳面金 額	截至本期末已 匯回投資收益	備註
					匯出	收回						
大陸被投資公司名稱	主要營業項目	實收資本額 (註11)	投資方式 (註1)	本期末自台灣 匯出累積投資金 額	本期匯出或收回 投資金額(註11)	收回	被投資公司本 期損益	本公司直接 或間接投資 之持股比例	本期認列投資 損益 (註3)	期末投資帳面金 額	截至本期末已 匯回投資收益	備註
聯強國際(廣州)科技有 限公司	資訊通訊產品之銷售	\$ 394,560	2	\$ 394,560	\$ -	-	\$ 462	100	\$ 462	\$ 398,741	\$ -	(註2) (註8)
聯強國際(西安)科技有 限公司	資訊通訊產品之銷售	131,520	2	131,520	-	-	(1,405)	100	(1,405)	128,833	-	(註2) (註8)
聯強國際(蘇州)科技有 限公司	資訊通訊產品之銷售	197,280	2	197,280	-	-	(5,288)	100	(5,288)	193,781	-	(註2) (註8)
聯強國際(武漢)科技有 限公司	資訊通訊產品之銷售	164,400	2	164,400	-	-	4,650	100	4,650	168,753	-	(註2) (註8)
聯強國際(濟南)電子有 限公司	資訊通訊產品之銷售	164,400	2	164,400	-	-	(18,983)	100	(18,983)	133,007	-	(註2) (註8)
聯強國際(鄭州)科技有 限公司	資訊通訊產品之銷售	164,400	2	164,400	-	-	(7,991)	100	(7,991)	137,422	-	(註2) (註8)
聯強國際(長沙)科技有 限公司	資訊通訊產品之銷售	131,520	2	131,520	-	-	(8,591)	100	(8,591)	114,559	-	(註2) (註8)
聯強國際(寧波)科技有 限公司	資訊通訊產品之銷售	131,520	2	131,520	-	-	(17,280)	100	(17,280)	104,809	-	(註2) (註8)
聯強國際(合肥)科技有 限公司	資訊通訊產品之銷售	200,568	2	200,568	-	-	(17,342)	100	(17,342)	160,004	-	(註2) (註8)
聯強國際(南昌)電子有 限公司	資訊通訊產品之銷售	131,520	2	131,520	-	-	(17,571)	100	(17,571)	114,110	-	(註2) (註8)
聯強國際(哈爾濱)科技 有限公司	資訊通訊產品之銷售	164,400	2	164,400	-	-	(24,520)	100	(24,520)	119,657	-	(註2) (註8)
聯強國際(重慶)科技有 限公司	資訊通訊產品之銷售	19,728	2	19,728	-	-	884	100	884	19,645	-	(註2) (註8)
聯強國際(廈門)科技有 限公司	資訊通訊產品之銷售	197,280	2	197,280	-	-	(10,738)	100	(10,738)	174,774	-	(註2) (註8)
聯強科技發展(北京)有 限公司	資訊通訊產品之銷售	253,170	2	-	-	-	14,489	100	14,489	295,438	-	(註2) (註9)

大陸被投資公司名稱	主要營業項目	實收資本額 (註11)	投資方式 (註1)	本期期初自台灣 匯出累積投資金 額	本期匯出或收回 投資金額 (註11)		本期期末自台灣 匯出累積投資金 額	被投資公司本 期損益	本公司直接或 間接投資 之持股比例	本期認列投資 損益 (註3)	期末投資帳面金 額	截至本期止已 匯回投資收益	備註
					匯出	收回							
聯翔科技(深圳)有限公司	電子元組件產品銷售	\$ 6,576	2	\$ 6,576	\$ -	\$ -	\$ 6,576	\$ 1,840	100	\$ 1,840	\$ 85,308	\$ -	(註2) (註10)
育德(上海)倉儲有限公司	倉儲服務	12,152	2	-	-	-	-	(4,894)	80	(3,915)	(4,305)	-	(註2) (註8)
毅都信息科技(上海)有限公司	信息科技服務及資訊產品之銷售	-	2	-	-	-	-	(7,852)	100	(7,852)	(7,787)	-	(註2) (註11)
	合計數			\$ 16,813,188	\$ -	\$ -	\$ 16,813,188						

註1：投資方式區分為下列三種，標示種類即可：

- (1)直接赴大陸地區從事投資
- (2)透過第三地區公司再投資大陸公司
- (3)其他方式

註2：投資方式係透過轉投資第三地區現有公司再投資大陸公司；聯強國際(南京)電子有限公司及聯強國際(瀋陽)科技有限公司部分資金係由間接持股比例100%之轉投資公司自有資金投資大陸，投資額分別為美金1,500仟元、美金3,000仟元；另聯強國際(中國)投資有限公司部分資金係由聯強國際(中國)投資有限公司、聯強國際(上海)有限公司、聯強國際(北京)有限公司、聯強國際(南京)電子有限公司及聯強國際(成都)科技投資有限公司之股權改由聯強國際(中國)投資有限公司持有，金額共計美金47,000仟元，分別為美金13,000仟元、美金22,000仟元、美金9,000仟元、美金1,000仟元及美金2,000仟元。

註3：本期認列投資收益係依各該公司同期間經會計師查核簽證之財務報表認列。

註4：該被投資公司之淨值已為負數，且停止營業中。

註5：本公司透過間接持股比例100%之轉投資公司聯強國際(香港)有限公司，取得雷射電腦(北京)有限公司100%之股權，總投資額為美金150仟元。

註6：本公司透過間接持股比例100%之轉投資公司聯強國際(香港)有限公司，其100%持有之香港群智電腦有限公司於上海設立明朗國際貿易(上海)有限公司，總投資額為美金1,000仟元。

註7：本公司透過間接持股比例100%之轉投資公司Hi Food Co., Ltd.間接持有雙華食品(上海)有限公司10%股權，總投資額為美金1,800仟元。

註8：本公司透過間接持股比例100%之轉投資公司Synnex China Holdings Ltd.間接持有聯強國際(中國)投資有限公司100%股權，總投資額為美金200,000仟元；並由聯強國際(中國)投資有限公司再投資大陸公司，總投資額

係以US:NT=1:32.88列示之。

註9：本公司透過間接持股比例100%之轉投資公司聯強國際貿易(中國)有限公司取得聯強科技發展(北京)有限公司100%之股權，總投資額為人民幣50,000仟元。

註10：本公司透過間接持股比例100%之轉投資公司Peer Developments Ltd.取得聯翔科技(深圳)有限公司100%之股權，總投資額為美金200仟元。

註11：本公司透過間接持股比例100%之轉投資公司聯強國際(中國)投資有限公司取得聯強國際(上海)有限公司100%之股權，截至104年12月31日止尚未注資完畢。

註12：係以US:NT=32.88及RMB:NT=1:5.00634列示之。

公司名稱	本期期末累計自台灣匯出赴大陸地區投資金額	經濟部投資審議會核准投資金額	依經濟部投資審議會規定赴大陸地區投資限額
聯強國際股份有限公司	\$ 16,813,188	\$ 16,921,692	\$ 26,325,175

註：依據民國90年11月16日財政部證券暨期貨管理委員會(90)台財證(一)第006130號函規定之限額。

聯強國際股份有限公司



董事長：苗豐強



