



# 聯強國際股份有限公司

Synnex Technology International Corporation

## 2013 年度合併年報

( 本年報內容除特別註明者外，以合併資料為準 )

A stylized world map in white and light purple tones, serving as a background for the lower half of the page.

查詢網址 [www.synnex.com.tw](http://www.synnex.com.tw)  
[mops.twse.com.tw](http://mops.twse.com.tw)

2014 年 4 月 30 日刊印

**公司發言人**

杜書伍  
總經理  
(02) 2506-3320  
oliverwy@synnex.com.tw

**公司代理發言人**

張文英  
協理  
(02) 2506-3320  
oliverwy@synnex.com.tw

**總公司**

104 台北市民生東路三段 75 號 4 樓  
(02) 2506-3320

**高雄分公司**

高雄市二聖一路 290 號 12 樓之 2  
(07) 716-1001

**香港分公司**

香港和記大廈 14 樓  
(852) 2846-1888

**林口運籌中心**

桃園縣龜山鄉頂湖九街 15 號  
(03) 328-9201

**台中運籌中心（台中分公司）**

台中市南屯區工業區二十四路 35 號  
(04) 2350-3456

**大陸運籌中心**

中國大陸 · 上海、北京、南京、成都、瀋陽、杭州、  
天津、西安、青島、廣州、蘇州、武漢、  
鄭州、合肥

**澳洲運籌中心**

澳洲 · 墨爾本、雪梨

**股票過戶機構**

中國信託商業銀行(股)公司代理部  
台北市重慶南路一段 83 號 5 樓  
(02) 2181-1911  
www.chinatrust.com.tw

**最近年度簽證會計師**

資誠聯合會計師事務所  
葉翠苗、吳郁隆  
台北市基隆路一段 333 號 27 樓  
(02) 2729-6666  
www.pwc.tw

**海外存託憑證(GDR)交易場所**

盧森堡證券交易所  
有關 GDR 交易資訊請至倫敦證交所查詢較為便利，  
其網址為 [www.londonstockexchange.com](http://www.londonstockexchange.com)，  
查詢證券代號為 SYXZF

**SYNNEX**  **聯強國際**

[www.synnex.com.tw](http://www.synnex.com.tw)



# 聯強.....不停駛的驛馬

---

## 通路業的領導者

亞太地區最大的 3C 專業通路商。

## 全球獨創的經營模式

首創銷售、配送、維修、CTO 量身訂做四合一的經營模式。此一成功的經營模式，並已從台灣逐步複製到澳洲、紐西蘭、泰國及大陸/香港。

## 高附加價值的通路商

聯強堅實的後勤運籌能力提供了上、下游事業夥伴高附加價值的服務。讓下游客戶專注於銷售，吃力不討好的存貨管理、維修及接單後即時生產(CTO) 等後勤運作交給聯強來做；讓上游供應商專注於研發、生產及品牌行銷，複雜的銷售通路運作就交給聯強來做。於是在整個產品流通的活動鏈中，聯強在中游扮演著關鍵性的整合角色，這就是聯強所提供的高附加價值。

## 永不停息的善性成長循環

多品牌代理→客戶數增加→提供高附加價值的後勤運籌服務→建立綿密的經銷網→多產品代理→擴大經濟規模→降低營業費用率→擴大市場佔有率→多品牌、多產品代理→.....。

## 令人望塵莫及的後勤運作機制

- 量身訂做、自行開發的數位神經系統 - ERP 資訊管理系統。
- 快速、方便的售後維修網。
- 高效率、高品質的自動化倉儲、配送作業。
- 為客戶量身訂做的接單後即時生產(CTO)中心。
- 「聯強 e 城市」網站已成為台灣 3C 內容網站的領導者。

## 全方位的經營理念

為股東創造最大價值，提高資訊透明度。

協助客戶及供應商獲取最高利潤。

提供最終消費者可靠及滿意的產品及服務。

培育員工，維持勞資和諧。

善盡企業社會責任。

---



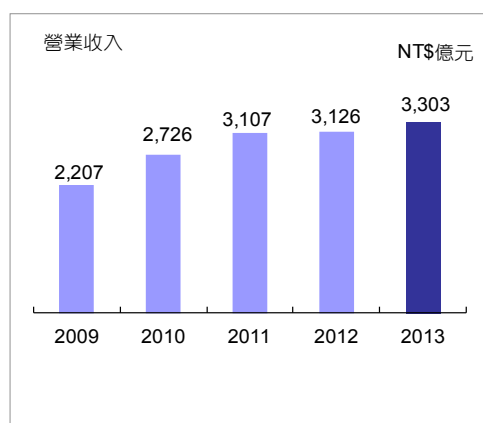
# 2013 年度合併財務績效

單位：新台幣

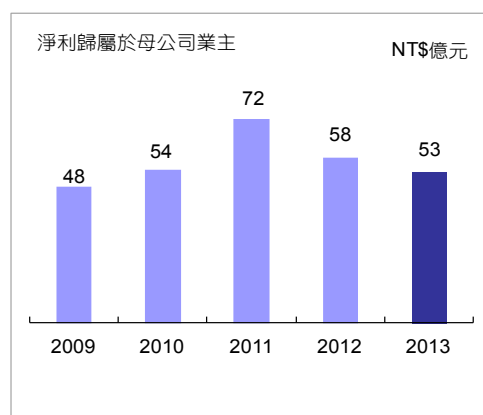
項目 / 年度	2012**	2013	增(減)變動 (%)
營業收入 (億元)	3,126	3,303	6
稅前淨利 (億元)	68.5	63.9	(7)
淨利歸屬於母公司業主 (億元)	57.7	52.7	(9)
EPS(追溯調整後) (元)	3.66	3.32	(9)
毛利率 (%)	3.7	3.3	(11)
營業費用率 (%)	2.2	2.2	-
營業淨利率 (%)	1.5	1.2	(20)
權益報酬率(ROE) (%)	13.8	12.7	(9)
銷售收款天數	50	50	-
存貨銷售天數	34	35	3
貨款支付天數	30	32	7
人均產值 (百萬元)*	56	63	13

\* 人均產值 = 營業收入淨額/全年平均員工人數 (含計時人員)。

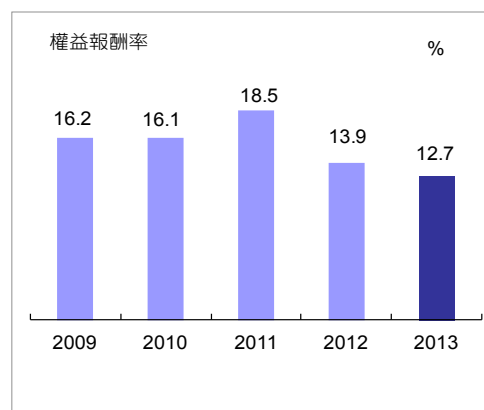
\*\* 為使比較基礎一致，係以採用國際會計準則編製之財務報告之金額填列。



↑ 6%



↓ 9%



↓ 9%

# 目錄

---

致股東報告書	1
公司概況	4
營運概況	38
財務概況	62
財務狀況及財務績效之檢討分析與風險管理	68
特別記載事項	75
附件	81

---

# 致股東報告書

各位股東女士、先生：

回顧 2013 年全球經濟表現，由於美國財政懸崖問題自第一季起就為全球景氣投下震撼彈，歐元區則尚未完全擺脫歐債問題的陰影，加上日本安倍首相上台後推出的「安倍經濟學」造成全球貨幣市場波動，而中國大陸在政府相關補貼政策結束及推行經濟結構改革的影響下，2013 年全球經濟並未如預期般出現明顯復甦。在沉悶遲緩的大環境下，聯強仍持續保持穩健的經營步伐，特別是在澳洲通路事業、元組件事業的帶動下，2013 年營收持續成長，再創新高；獲利部分雖未能超越 2011、2012 的歷史高點，但尚稱平穩。在此感謝各位股東的支持與鼓勵。

就各主要事業單位而言，繼 2012 年順利完成澳洲電腦系統全面更新之後，2013 年我們持續加碼投資澳洲市場，在雪梨興建大型自動化運籌中心，並於 2014 年第一季順利啟用運轉，這一連串的投資將為澳洲業務成長、營運效率提升帶來明顯助益。澳洲通路事業也在 2013 年繳出亮麗成績單，並且在軟體、遊戲、資訊耗材等消費性市場表現突出。

中國大陸通路事業方面，雖然大陸內需市場近兩年成長趨緩，連帶造成聯強業務成長受阻，但聯強積極耕耘商用市場已開始展現成果，大型連鎖通路及網購通路的經營亦持續推展，加上聯強各主要城市運籌中心的投資興建計畫順利進行，以及內部營運體制的改革，均使得聯強中國大陸通路事業的經營體質改善，核心競爭力提升。

台灣通路事業雖因市場飽和而難見顯著成長，但聯強持續強化管理精緻度，創新研發新的業務營運模式，力求突破。元組件事業則透過高品質、高效率、高靈活度的運籌管理服務，強化與上下游合作關係，使得業務有突破性成長，2014 年預計仍將維持良好的成長動能。

茲將 2013 年各項重要經營成果分述如下：

## 1. 營收及獲利狀況

2013 年聯強合併營收為新台幣 3,303 億元，較 2012 年的歷史高點成長 6%。依產品別來看，資訊產品全年營收 1,822 億元，成長 8%；通訊產品營收 183 億元，衰退 60%；IC 元件營收 740 億元，成長 32%；消費性電子產品及其他營收 558 億元，成長 31%。淨利歸屬於母公司業主為 52.7 億元，較 2012 年減少 9%。全年結算稅後每股盈餘為 3.32 元，較 2012 年減少 9%。

## 2. 具體經營成果

- (1) 聯強在台灣、澳洲、香港、印尼、泰國及印度仍持續穩居市場領先地位，在中國大陸市場仍位居第二大通路商。
- (2) 在平板電腦市場憑藉多品牌、多通路優勢，在台灣市場領先地位穩固，在澳洲及大陸市場亦頗有斬獲。
- (3) 持續強化大型連鎖賣場通路、網路購物通路的經營，並透過與各主要客戶的系統對接，提升雙方營運效率，強化合作緊密度。
- (4) 在中國大陸商用資訊市場持續成長，尤其是在技術層次較高的增值商用領域，成長幅度更為突出。

- (5) 元組件事業藉由提供客製化運籌管理服務，帶動業績突破性的成長。
- (6) 積極籌建澳洲雪梨自動化運籌中心、中國大陸上海自動倉等，並將於 2014 年陸續投入營運。

展望 2014 年，全球經濟景氣可望小幅復甦，雖然復甦力道可能不大，但預期將逐漸擺脫過去二、三年來的低迷遲緩。聯強對本身營運前景則抱持審慎樂觀的態度，在穩健中積極尋求突破契機，並且持續強化核心能耐，深化落實精緻管理，戮力追求更好的經營績效，敬請各位股東繼續給我們支持與鞭策！茲將 2014 年重要產銷政策說明如下：

#### 1. 擴大爭取智慧型手機、平板電腦、智慧穿戴式裝置商機

智慧型手機、平板電腦仍將是 2014 年市場關注焦點，市場銷售量將持續增長，但產品單價可能加速下滑，聯強將積極擴大經營此一市場，並善用橫跨 3C 通路的優勢擴大商機。智慧穿戴式裝置則是 2014 年消費性市場另一重點，包括智慧手環、運動手錶等產品將陸續上市，聯強將積極布局。

#### 2. 深化經營連鎖賣場、網購及電信運營商通路

聯強在台灣、大陸、澳洲皆已經與當地最主要的 3C 連鎖賣場及網路購物業者建立良好合作關係，交易規模持續擴大；中國大陸電信運營商則是通訊市場最重要的銷售通路，聯強已陸續與其建立起合作關係。2014 年將加速與各主要客戶間的系統對接，並結合運籌服務的優勢，提供客戶更全面性的服務，提升營運效率，深化合作關係。

#### 3. 持續擴大經營商用資訊市場

近年來聯強積極拓展商用市場並逐漸展現成果，2014 年將持續強化商用領域的軟硬體產品線，擴大商用通路布建，強化技術支援能力，加速研發相關營運機制，加速擴大營運規模。

#### 4. 擴大發揮運籌網絡優勢，推升業務發展

聯強近年來積極籌建運籌中心，如今已發展出完整的運籌服務網絡，未來將積極利用此一優勢，提供上游原廠及下游客戶各種高品質、高效率的運籌服務，降低客戶營運成本，解決客戶運籌難題，加速推升業務發展。

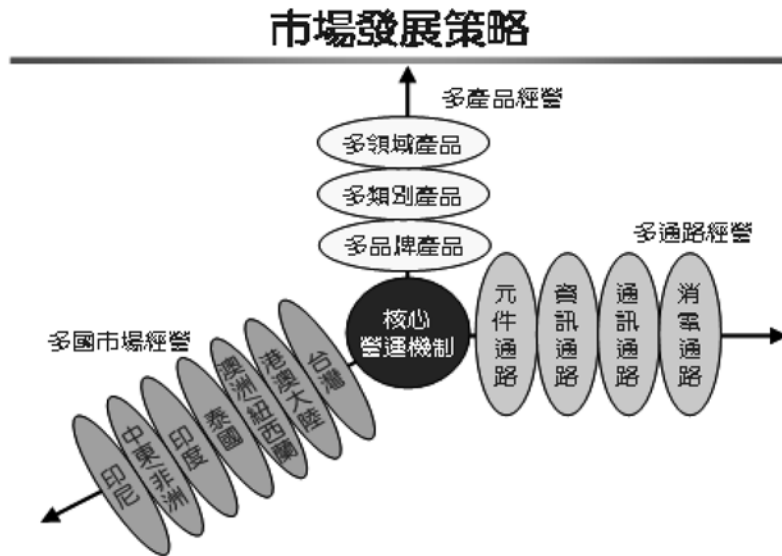
#### 5. 強化營運管理技術研發，積極創新營運管理模式

因應產業市場的多變，唯有持續在營運管理技術上研發創新，才能保有市場競爭優勢。聯強近年來積極組建集團總部品管體系，負責營運模式設計、營運機制規劃，以及經營分析與營運品質管理工作；同時擴編軟體研發團隊，提升軟體研發能量。未來將透過此團隊的合作，積極研發創新營運管理技術，提升核心能耐，開創突破發展契機。

### 未來公司發展策略

由於市場環境變化快速，且其中變因非常多，為了追求公司持續穩健成長，聯強未來將秉持「多產品經營」、「多通路經營」、「多國市場經營」三軸並進的發展策略（如下圖），藉以創造更大的發展空間，同時又能有效分散經營風險。





### 受到外部競爭環境、法規環境及總體經濟環境之影響

在外部競爭環境方面，近兩年來智慧型手機市場的品牌集中度非常明顯，且領導品牌的更迭頻度提高，容易造成業績起伏。唯聯強長年秉持多品牌代理策略，且在通訊市場經營多年，與全球各大手機品牌均維持良好合作關係，應足以因應此一市場環境變化。

在法規環境方面，本公司向來密切注意並掌握國內外可能影響公司財務及業務之重要政策及法律變動，並採取適當應變措施以維護公司利益。台灣自 2013 年起適用國際會計準則(IFRS)，對於此一重大改變，本公司早已於 2010 年組成專案小組研究、規劃相關因應調整事項，並配合主管機關規定適時公開資訊揭露。

在總體經濟環境方面，本公司在中國大陸業務規模龐大，兩岸關係的和緩與政府兩岸政策的明朗化，可望降低本公司經營上的不確定性，對本公司的營運管理產生正面影響。且本公司之市場發展策略，係將多國市場經營，一方面可擴大市場，一方面也可降低在單一國家的經營風險。

最後，特別感謝各位股東過去的支持與鼓勵，也期望新的一年裡，能繼續給予指導與支持，本公司經營團隊將一本過去的經營理念及新的創意，呈現豐碩的成果與大家分享。

敬祝 安康

董事長：苗豐強



總經理：杜書伍



會計主管：張文英



# 公司概況

<b>一、 公司簡介</b>	<b>5</b>
(一) 公司沿革	5
(二) 得獎及肯定	7
<b>二、 公司治理報告</b>	<b>9</b>
(一) 組織系統	9
(二) 董事、監察人、總經理、副總經理、協理、各部門及分支機構主管資料	12
(三) 公司治理運作情形	20
(四) 會計師之資訊	27
(五) 董事、監察人、經理人及大股東股權變動情形	27
(六) 持股比例佔前十大股東間互為關係人資料	28
(七) 對轉投資事業綜合持股比例	28
<b>三、 資本及股份</b>	<b>29</b>
(一) 股本來源	29
(二) 股份種類	29
(三) 股東結構	29
(四) 股權分散情形	30
(五) 主要股東名單	30
(六) 每股市價、淨值、盈餘及股利	31
(七) 公司股利政策及執行狀況	31
(八) 本次無償配股對公司營業績效及 EPS 之影響	32
(九) 員工分紅及董監事酬勞資訊	33
(十) 本公司買回本公司股票情形	33
<b>四、 海外存託憑證、公司債、特別股、員工認股權證辦理情形</b>	<b>34</b>
(一) 海外存託憑證	34
(二) 員工認股權證	34
(三) 特別股	35
(四) 公司債	36
<b>五、 併購或受讓他公司股份發行新股辦理情形</b>	<b>37</b>
<b>六、 資金運用計劃執行情形</b>	<b>37</b>

# 公司概況

## 一、公司簡介

### (一) 公司沿革

設立日期：1988年9月12日

年度	重要事蹟
1988	<ul style="list-style-type: none"> <li>聯強國際成立，資本額新台幣 2 億元，由苗豐強任董事長、杜書伍任總經理</li> <li>MIS 運作達到即時性的要求</li> </ul>
1989	<ul style="list-style-type: none"> <li>創立 LEMEL 品牌</li> <li>耗資新台幣二千萬元購置大型電腦主機及配件，以符合進一步電腦化的需求</li> <li>先後成立高雄、台中分公司，拓展南部、中部業務</li> </ul>
1990	<ul style="list-style-type: none"> <li>確立拓展資訊、通訊通路業務，潛心研究通路結構，決定採取「開放式通路」經營，首創銷售、配送、維修三合一的經營模式</li> </ul>
1991	<ul style="list-style-type: none"> <li>電腦器材管理系統榮獲資策會「第一屆傑出資訊應用獎」，於評審過程中獲所有評審委員全票通過</li> </ul>
1992	<ul style="list-style-type: none"> <li>成立物流車隊，針對大台北地區客戶展開「半天送達」的快速配送服務</li> </ul>
1993	<ul style="list-style-type: none"> <li>林口運籌中心正式啟用</li> <li>成立中、南部物流車隊，提供中南部客戶快速配送服務</li> <li>對經銷商推廣「少量多樣，一次購足」的觀念與作法，降低經銷商庫存風險，提高其採購便利性</li> <li>推出 LEMEL 品牌個人電腦</li> </ul>
1994	<ul style="list-style-type: none"> <li>領先同業提供經銷商「四個半天」（亦即二天）的快速維修服務</li> <li>創立發行「聯強補貨超市」月刊，成為經銷商必備採購工具</li> </ul>
1995	<ul style="list-style-type: none"> <li>股票正式掛牌上市買賣，為國內第一家股票上市的专业通路商</li> </ul>
1996	<ul style="list-style-type: none"> <li>營運績效卓越，成為當年上半年國內 362 家上市公司中，股價漲幅最大的個股</li> </ul>
1997	<ul style="list-style-type: none"> <li>提供消費者「今晚送修，後天取件」快速維修服務</li> <li>通訊經銷商家數達 3000 家</li> <li>購併香港雷射公司(2005年更名為聯強國際(香港)有限公司)，開始經營香港、大陸市場</li> </ul>
1998	<ul style="list-style-type: none"> <li>林口運籌中心第二倉儲完工啟用，為高度自動化之倉儲作業</li> <li>個人電腦即時生產中心(CTO)投產，配置國內第一條專為消費者量身訂作個人電腦而設計的即時生產線</li> <li>購併澳洲子公司，開始經營澳洲市場</li> </ul>
1999	<ul style="list-style-type: none"> <li>在全省各地成立「大哥大快速維修中心」，率先提供消費者「大哥大 30 分鐘完修」服務</li> <li>購併泰國 Compex 公司 (2002 年更名為 Synnex (Thailand) Co., Ltd.，2008 年更名為 Synnex (Thailand) Public Company Ltd.)，開始經營泰國市場</li> <li>通訊業務年營業額突破新台幣 100 億元，與資訊、電子元組件並列聯強三大業務重心</li> </ul>
2000	<ul style="list-style-type: none"> <li>提供消費者「大哥大 2 年保固」服務</li> <li>林口運籌中心第三倉儲完工啟用，為全自動化無人操作倉儲</li> <li>發表「聯強 e 城市」網站及「聯強經銷商專屬網站」，展開電子化行銷、電子化服務</li> <li>商訊文化公司著眼於聯強經營管理經驗具參考價值，而出版「不停駛的驛馬」一書</li> </ul>
2001	<ul style="list-style-type: none"> <li>台中運籌中心完工啟用，面積 7,300 坪，物流運作量能為林口運籌中心的 1.3 倍</li> <li>澳洲運籌中心正式啟用，面積 5,200 坪</li> <li>「大哥大快速維修中心」升級為「聯強直營維修中心」，維修服務範圍擴大至所有聯強銷售之 3C 產品</li> <li>將直營維修中心、維修代收站及一般經銷商整合而成「聯強維修網」，為台灣最綿密的資訊、通訊維修網絡，並接受原廠委託維修非聯強銷售之產品</li> <li>展開專業運籌服務業務 (LSP, Logistic Service Provider)</li> </ul>

(接次頁)

(承前頁)

年度	重要事蹟
2002	<ul style="list-style-type: none"> <li>▪ 泰國運籌中心完工啟用，面積 2,700 坪</li> <li>▪ 「聯強 e 城市」網站全年訪客數達 950 萬人次，內容獲超過 120 個其他網站引用，ICP( Internet Content Provider) 角色成型</li> <li>▪ 與群環科技公司進行股份交換策略聯盟，深耕台灣資訊商用市場</li> </ul>
2003	<ul style="list-style-type: none"> <li>▪ 澳洲、泰國運籌中心導入 CTO 客製化即時生產機制，為客戶量身訂作個人電腦</li> <li>▪ 以「聯強貨」所代表的卓越服務為主軸，進行大規模的服務品牌行銷</li> <li>▪ 合併營業額突破新台幣一千億元大關，達 1,082 億元</li> </ul>
2004	<ul style="list-style-type: none"> <li>▪ 併購永康企業及霏寶公司，擴大元組件事業規模</li> <li>▪ 入股印度雷廷頓 (Redington Group) 集團，通路觸角延伸至印度、中東及非洲等地，全球通路布局成型</li> </ul>
2005	<ul style="list-style-type: none"> <li>▪ 上海運籌中心啟用</li> <li>▪ 設立紐西蘭子公司</li> </ul>
2006	<ul style="list-style-type: none"> <li>▪ 林口運籌中心 E 倉正式運作，擴增運作儲位達一倍</li> <li>▪ 成立消費性電子事業部，為元組件、資訊、通訊產品之後另一大事業範疇</li> </ul>
2007	<ul style="list-style-type: none"> <li>▪ 取得 Nokia 手機中國大陸地區代理權，正式開啟通訊事業海外市場發展</li> <li>▪ 泰國運籌中心導入自動化倉儲運作</li> </ul>
2008	<ul style="list-style-type: none"> <li>▪ 中國大陸運籌中心籌建計畫順利推展，上海二期、成都、南京、北京等運籌中心陸續動工</li> <li>▪ 元組件事業群完成電腦系統全面更新計畫，提升元組件營運管理效能</li> </ul>
2009	<ul style="list-style-type: none"> <li>▪ 中國大陸南京、成都、北京三大城市之聯強運籌中心正式啟用</li> <li>▪ 合併營業額突破新台幣二千億元大關，達 2,207 億元</li> </ul>
2010	<ul style="list-style-type: none"> <li>▪ 中國大陸瀋陽、天津、杭州三大城市之聯強運籌中心正式啟用</li> <li>▪ 印度轉投資通路公司雷廷頓投資土耳其第二大資訊通路商 Arena，正式跨足土耳其市場，打開通往東歐的大門</li> <li>▪ 與印尼最大的電腦集團 ME 合資成立通路公司，正式進軍印尼市場，拓展亞洲新興市場再下一城</li> </ul>
2011	<ul style="list-style-type: none"> <li>▪ 中國大陸西安與青島兩大城市之聯強運籌中心正式啟用</li> <li>▪ 合併營業額突破新台幣三千億元大關，達 3,126 億元</li> </ul>
2012	<ul style="list-style-type: none"> <li>▪ 中國大陸蘇州、廣州、武漢及鄭州四大城市之聯強運籌中心正式啟用</li> <li>▪ 澳洲完成電腦系統全面更新計畫，提升營運管理效能</li> </ul>
2013	<ul style="list-style-type: none"> <li>▪ 合併營業額持續成長，再創新高，達 3,303 億元</li> </ul>
2014	<ul style="list-style-type: none"> <li>▪ 澳洲雪梨運籌中心正式啟用</li> <li>▪ 中國大陸合肥運籌中心正式啟用</li> </ul>

## (二) 得獎及肯定

年度	得獎內容
1991	<ul style="list-style-type: none"> <li>電腦資材管理系統榮獲資策會「第一屆傑出資訊應用獎」，於評審過程中獲所有評審委員全票通過</li> </ul>
1998	<ul style="list-style-type: none"> <li>苗豐強、杜書伍同獲國內各大媒體資深產業記者共同票選為「台灣資訊產業開拓史十大關鍵人物」</li> <li>杜書伍獲國內基金經理人共同票選為五位「未來五年最值得投資的專業經理人」之一</li> </ul>
1999	<ul style="list-style-type: none"> <li>獲亞元雜誌(Asiamoney)評選為亞太地區 50 家「最佳管理公司」之一</li> </ul>
2000	<ul style="list-style-type: none"> <li>泰國子公司獲泰國電腦協會評選為「泰國最佳通路商」及「最佳行銷表現獎」</li> </ul>
2001	<ul style="list-style-type: none"> <li>獲微軟評選為全球 15 家黃金級 Windows 嵌入式夥伴(Windows Embedded Partner Gold Program)</li> </ul>
2002	<ul style="list-style-type: none"> <li>天下雜誌、商業周刊分別進行 2001 年國內 500 大服務業調查，聯強國際均排名第 8</li> <li>美國商業周刊全球 IT 百強調查，聯強國際排名第 4</li> <li>電腦週報調查，聯強為店頭門市心目中最佳代理通路商</li> </ul>
2003	<ul style="list-style-type: none"> <li>獲品牌價值鑑定機構 Interbrand 評鑑為「台灣十大最有價值國際品牌」，且為十大品牌中唯一服務品牌</li> <li>獲天下雜誌、Accenture 邀集國內產官學界共同評選為「卓越服務獎」</li> <li>獲天下雜誌評選為「標竿企業」</li> <li>亞元雜誌(Asiamoney)針對全球各大金融機構分析師與基金經理人進行票選，聯強獲選為「台灣最佳管理企業」第三名</li> <li>美國商業周刊全球 IT 百強調查，聯強國際排名第 56</li> <li>商業周刊調查，聯強為台灣 2002 第一大資訊/通訊/IC 通路服務業</li> </ul>
2004	<ul style="list-style-type: none"> <li>新電子雜誌評選聯強國際為 2004 年國內「十大傑出電子零件代理商」</li> <li>商業周刊公佈聯強國際在 2003 年兩岸三地一千大企業中排行第 36</li> <li>商業周刊進行 2003 年國內 500 大服務業調查，聯強國際排名第 7</li> <li>獲澳洲 BRW 雜誌評選「50 Companies with Good Asset Use」，澳洲子公司排名第 20</li> </ul>
2005	<ul style="list-style-type: none"> <li>獲品牌價值鑑定機構 Interbrand 評鑑為「台灣十大最有價值國際品牌」第八大</li> <li>天下雜誌 2004 年國內 500 大服務業調查，聯強國際排名第 11</li> <li>獲天下雜誌評選為「標竿企業」</li> <li>商業周刊 2004 年國內 500 大服務業調查，聯強國際排名第 11</li> </ul>
2006	<ul style="list-style-type: none"> <li>商業周刊 2005 年國內 500 大服務業調查，聯強國際排名第 15</li> <li>天下雜誌 2005 年國內 500 大服務業調查，聯強國際排名第 7</li> <li>獲天下雜誌評選為「標竿企業」</li> <li>獲大陸【銷售與市場】雜誌頒發的中國「金銷獎」</li> <li>獲大陸【電腦產品與流通】頒發十大卓越分銷商金榜</li> <li>獲【電腦商情報】頒發的「中國百強 IT」分銷商第二名</li> </ul>
2007	<ul style="list-style-type: none"> <li>獲天下雜誌評選為 2007 年「最佳聲望標竿企業」</li> <li>天下雜誌 2006 年國內 500 大服務業調查，聯強國際排名第 7</li> <li>商業周刊 2006 兩岸三地 1000 大企業，排名第 73，電子通路商排名第 1</li> <li>獲品牌價值鑑定機構 Interbrand 評鑑為「台灣最有價值國際品牌」第十一大</li> </ul>
2008	<ul style="list-style-type: none"> <li>獲天下雜誌評選為 2008 年「最佳聲望標竿企業」</li> <li>天下雜誌 2007 年國內 500 大服務業調查，聯強國際排名第 6</li> <li>今周刊 2008 年「中國市場消費品牌五十強排行榜」，聯強國際排名第 24</li> <li>今周刊 2008 年「兩岸三地 1000 大企業排行榜」，聯強國際排名第 282，較 2007 年大幅進步 181 名</li> <li>獲品牌價值鑑定機構 Interbrand 評鑑為「台灣最有價值國際品牌」第九大</li> <li>杜書伍獲選國立交通大學五十位最有影響力校友</li> </ul>
2009	<ul style="list-style-type: none"> <li>獲品牌價值鑑定機構 Interbrand 評鑑為「台灣最有價值國際品牌」第九大</li> <li>天下雜誌 2008 年台灣「500 大服務業調查」，聯強國際排名第 7</li> <li>天下雜誌評選為 2008 年「最佳聲望標竿企業」，連續七年獲此殊榮</li> <li>商業周刊 2008 年「兩岸三地 1000 大企業排行榜」，聯強國際在中港台上市企業中營收排名第 91 大</li> <li>數位時代 2008 年之「台灣科技一百強」中「最讓投資人滿意」之科技企業第八強</li> </ul>

(接次頁)

(承前頁)

年度	得獎內容
2010	<ul style="list-style-type: none"> <li>▪ 獲品牌價值鑑定機構 Interbrand 評鑑為「台灣最有價值國際品牌」之第九大</li> <li>▪ 天下雜誌評選為 2010 年「最佳聲望標竿企業」，連續八年獲此殊榮</li> <li>▪ 天下雜誌 2009 年台灣「500 大服務業調查」，聯強國際排名台灣第 6 大之服務業公司；在資訊、通訊、IC 通路業排名第 1</li> <li>▪ 天下雜誌 2010 年「兩岸三地 1000 大企業排行榜」，聯強國際在中港台上市企業中，營收排名第 74 大</li> <li>▪ 今周刊 2010 年「兩岸三地上市通路 50 強」，聯強國際在中港台上市的通路企業中，營收排名第 3 大</li> <li>▪ 數位時代 2010 年「台灣科技 100 強」，聯強國際在台灣科技業中，排名第 43 強，較 2009 年進步 35 名</li> <li>▪ 彭博商業周刊 2010 年「世界科技 100 強」，聯強國際在全球科技業中，排名第 37 強</li> </ul>
2011	<ul style="list-style-type: none"> <li>▪ 獲品牌價值鑑定機構 Interbrand 評鑑為「台灣最有價值品牌」第九大，品牌價值達 3.17 億美元</li> <li>▪ 獲經濟部評選為「台灣百大品牌」</li> <li>▪ 天下雜誌評選為 2011 年「最佳聲望標竿企業」，連續第九年獲此殊榮</li> <li>▪ 天下雜誌 2011 年台灣「500 大服務業調查」，聯強國際排名台灣第 6 大之服務業公司</li> <li>▪ 今周刊 2011 年「兩岸三地 1000 大」，聯強國際市值排名第 334 名，市值成長率 13.17%</li> </ul>
2012	<ul style="list-style-type: none"> <li>▪ 獲品牌價值鑑定機構 Interbrand 評鑑為「台灣最有價值品牌」第八大，品牌價值達 3.39 億美元</li> <li>▪ 天下雜誌評選為 2012 年「最佳聲望標竿企業」，連續第十年獲此殊榮</li> <li>▪ 天下雜誌「500 大服務業調查」，聯強國際排名第 6 大，且為「服務業最賺錢公司」第 7 大</li> <li>▪ 天下雜誌「兩岸三地 1000 大企業調查」，聯強國際營收排名第 102 大</li> <li>▪ 今周刊 2012 年「兩岸三地 1000 大企業調查」，聯強國際市值排名第 278 名，較前一年提升 56 名</li> </ul>
2013	<ul style="list-style-type: none"> <li>▪ 獲品牌價值鑑定機構 Interbrand 評鑑為「台灣最有價值品牌」第九大，品牌價值較前一年提升 2%，達 3.45 億美元</li> <li>▪ 天下雜誌評選為 2013 年「最佳聲望標竿企業」，連續第十一年獲此殊榮</li> <li>▪ 天下雜誌「2013 兩千大調查」，聯強國際排名資訊、通訊、IC 通路第 2 大，服務業第 6 大且為「服務業最賺錢公司」第 9 大</li> <li>▪ 天下雜誌「兩岸三地 1000 大企業調查」，聯強國際營收排名第 114 大</li> <li>▪ 今周刊 2013 年「兩岸三地 1000 大企業調查」，聯強國際市值排名第 433 名</li> </ul>



## 集團企業基本資料

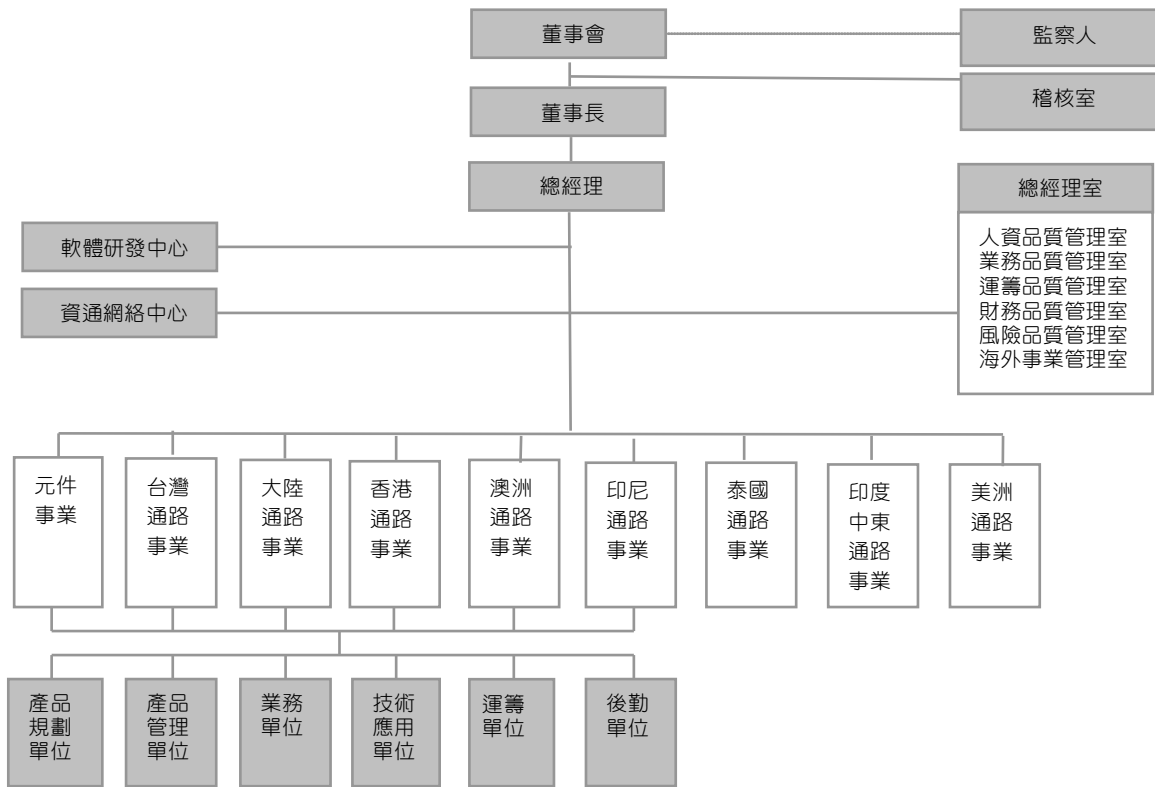
2013.12.31 單位：仟元

企業名稱	設立日期	地址	資本額	主要營業或生產項目
Synnex Global Ltd.	1996.12.27	英屬維京群島	USD 548,250	投資控股公司
Synnex Mauritius Ltd.	2004.12.02	模里西斯	USD 24,000	投資控股公司
Peer Development Ltd.	1996.12.27	英屬維京群島	USD 30,200	投資控股公司
Synnex China Holdings Ltd.	2002.07.19	英屬維京群島	USD 100,200	投資控股公司
King's Eye Investments Ltd.	1997.01.23	英屬維京群島	USD 62,477	投資控股公司
聯翔科技(深圳)有限公司	2011.05.26	中國深圳	USD 200	經營大陸地區電子元組件產品之銷售
聯強國際(中國)投資有限公司	2007.11.05	中國上海	USD 200,000	大陸地區投資控股公司
聯強國際(北京)有限公司	2002.10.11	中國北京	USD 9,000	經營大陸地區資訊及通訊產品之產銷
聯強國際(上海)有限公司	2002.10.15	中國上海	USD 22,000	經營大陸地區資訊及通訊產品之產銷
聯強國際貿易(中國)有限公司	2005.11.25	中國上海	USD 230,000	經營大陸地區資訊及通訊產品之產銷
聯強國際(成都)科技有限公司	2006.11.06	中國成都	USD 5,000	經營大陸地區資訊及通訊產品之產銷
聯強國際(南京)電子有限公司	2006.12.20	中國南京	USD 5,000	經營大陸地區資訊及通訊產品之產銷
聯強國際(瀋陽)科技有限公司	2008.08.19	中國瀋陽	USD 3,000	經營大陸地區資訊及通訊產品之產銷
聯強國際(天津)科技有限公司	2009.04.21	中國天津	USD 4,500	經營大陸地區資訊及通訊產品之產銷
聯強國際(杭州)電子有限公司	2009.11.25	中國杭州	USD 5,000	經營大陸地區資訊及通訊產品之產銷
聯強國際(青島)科技有限公司	2010.03.04	中國青島	USD 5,000	經營大陸地區資訊及通訊產品之產銷
聯強國際(廣州)科技有限公司	2010.03.18	中國廣州	USD 12,000	經營大陸地區資訊及通訊產品之產銷
聯強國際(西安)科技有限公司	2010.03.24	中國西安	USD 4,000	經營大陸地區資訊及通訊產品之產銷
聯強國際(蘇州)科技有限公司	2010.06.17	中國蘇州	USD 6,000	經營大陸地區資訊及通訊產品之產銷
聯強國際(武漢)科技有限公司	2010.12.08	中國武漢	USD 5,000	經營大陸地區資訊及通訊產品之產銷
聯強國際(濟南)電子有限公司	2010.12.06	中國濟南	USD 5,000	經營大陸地區資訊及通訊產品之產銷
聯強國際(鄭州)科技有限公司	2011.01.07	中國鄭州	USD 5,000	經營大陸地區資訊及通訊產品之產銷
聯強國際(長沙)科技有限公司	2011.03.23	中國長沙	USD 4,000	經營大陸地區資訊及通訊產品之產銷
聯強國際(寧波)科技有限公司	2011.06.15	中國寧波	USD 4,000	經營大陸地區資訊及通訊產品之產銷
聯強國際(合肥)科技有限公司	2011.07.15	中國合肥	USD 4,000	經營大陸地區資訊及通訊產品之產銷
聯強國際(南昌)電子有限公司	2011.08.24	中國南昌	USD 4,000	經營大陸地區資訊及通訊產品之產銷
聯強國際(哈爾濱)科技有限公司	2012.03.26	中國哈爾濱	USD 5,000	經營大陸地區資訊及通訊產品之產銷
聯強國際(重慶)科技有限公司	2012.05.09	中國重慶	USD 600	經營大陸地區資訊及通訊產品之產銷
聯強國際(廈門)科技有限公司	2012.05.07	中國廈門	USD 2,700	經營大陸地區資訊及通訊產品之產銷
育德(上海)倉儲有限公司	2012.06.18	中國上海	RMB 2,400	經營大陸地區倉儲服務
聯強科技發展(北京)有限公司	2007.12.06	中國北京	RMB 50,000	經營大陸地區資訊及通訊產品之產銷
Laser Computer Holding Ltd. 及其子公司	2001.09.06	英屬維京群島	USD 36,850	經營香港/大陸地區資訊及通訊產品之銷售
Synnex Electronics Hong Kong Ltd.	1993.09.09	香港	USD 300	經營香港/大陸地區電子元組件產品之銷售
Syntech Asia Ltd.	2011.03.11	香港	USD 300	經營香港/大陸地區電子元組件產品之銷售
Synnex Australia Pty. Ltd.	1991.06.06	澳洲	AUS 33,250	經營澳洲地區資訊及通訊產品之銷售
Fortune Ideal Ltd.	2000.09.04	香港	HKD 14,500	持有澳洲墨爾本運籌中心
Golden Thinking Ltd.	2010.02.19	香港	HKD 28,000	持有澳洲雪梨運籌中心
Synnex New Zealand Ltd.	2005.07.18	紐西蘭	NZD 1,500	經營紐西蘭地區資訊及通訊產品之銷售
PT. Synnex Metrodata Indonesia	2000.05.23	印尼	IDR 300,000,000	經營東南亞地區資訊及通訊產品之銷售
Synnex (Thailand) Public Company Ltd.及其子公司 *	-	泰國	-	經營泰國地區資訊及通訊產品之銷售
Redington (India) Ltd.*	-	印度	-	經營印度、中東、非洲等地資訊及通訊產品之銷售
Synnex Corporation*	-	美國	-	經營歐、美、日本等地區資訊產品之銷售
嘉榮行銷(股)公司	1990.02.23	台北市	NTD 1,000	經營廣告行銷業務
伊凡投資(股)公司	2001.06.28	台北市	NTD 225,000	投資公司
群環科技(股)公司*	-	台北市	-	經營台灣地區資訊產品之銷售

\* 係採用權益法之投資。



● 組織系統及執掌



職掌說明

**董事會**

稽核室：評估及改善風險管理、控制、治理過程之有效性，及達成指派任務之績效品質。

**總經理室**

- 人資品質管理室：負責整體人力資源開發、規劃及訓練。
- 業務品質管理室：負責整體業務營運企劃、經營分析及流程規劃。
- 運籌品質管理室：負責整體運籌營運企劃、經營分析及流程規劃。
- 財務品質管理室：負責整體財務分析、規劃及管理。
- 風險品質管理室：負責整體帳管及法務制度發展、規劃及管理。
- 海外事業管理室：負責海外事務發展之規劃、支援及管理。

**軟體研發中心**

負責整體 ERP 系統之規劃、整合與維護。

**資通網絡中心**

負責電腦、通訊設備之採購、管理及維護。

**產品規劃單位**：負責產品經營策略之制訂及執行。

**產品管理單位**：負責產品進銷存策略之制訂及執行。

**業務單位**：負責產品之銷售業務。

**技術應用單位**：負責產品研發及技術應用支援等售前服務。

**運籌單位**：負責倉儲、配送及售後維修服務之運作執行。

**後勤單位**

財務：負責財務管理及財稅務會計。

帳管：負責應收帳款管理、徵信催收之處理。

客戶服務：負責產品售後客戶服務。

人資行政：負責人資行政制度之規劃與執行。

## (二) 董事、監察人、經理人、副總經理、協理、各部門及分支機構主管資料

## ● 董事及監察人資料

2014.4.13

職稱 姓名	選任日期	任期 (年)	初次選任日期	選任時持有股份		現在持有股份 *		配偶/未成年子女 現在持有股份 *		備註
				股數	%	股數	%	股數	%	
董事長/苗豐強	2012.6.13	3	1988.9.1	28,623,147	1.82	30,417,147	1.91	-	-	
董事/杜書伍	2012.6.13	3	1988.9.1	32,454,649	2.06	34,434,649	2.17	1,511,662	0.10	
董事/楊世絨	2012.6.13	3	2009.6.19	216,381,957	13.72	216,381,957	13.62	-	-	神通電腦(股)公司代表人
董事/景虎士	2012.6.13	3	2009.6.19	216,381,957	13.72	216,381,957	13.62	-	-	神通電腦(股)公司代表人
獨立董事/魏永篤	2012.6.13	3	2012.6.13	-	-	-	-	-	-	
獨立董事/焦佑鈞	2012.6.13	3	2012.6.13	-	-	-	-	-	-	
獨立董事/張安平	2012.6.13	3	2012.6.13	-	-	-	-	-	-	
監察人/楊香芸	2012.6.13	3	2006.6.12	16,288,643	1.03	25,430,643	1.60	-	-	聯華實業(股)公司代表人
監察人/周德虔	2012.6.13	3	2006.6.12	16,288,643	1.03	25,430,643	1.60	-	-	聯華實業(股)公司代表人

職稱/姓名	主要學(經)歷	目前兼任本公司及其他公司職務
董事長 苗豐強	神通電腦(股)公司董事長 神達電腦(股)公司董事長 聯華實業(股)公司董事長	聯成化科(股)公司總經理 Santa Clara University MBA 聯強國際(股)公司海外執行長 神通電腦(股)公司董事長 神達電腦(股)公司董事長 聯華實業(股)公司董事長 聯成化科(股)公司董事長 聯成創投(股)公司董事長 聯訊創投(股)公司董事長 聯訊管顧(股)公司董事長 聯捷投資(股)公司董事長 聯訊貳創投(股)公司董事長
董事 杜書伍	聯通電子(股)公司總經理 神通電腦(股)公司副總經理	聯強國際(股)公司總經理 神通電腦(股)公司監察人 嘉榮行銷(股)公司董事長 大椽(股)公司董事
董事 楊世絨	行政院政務委員兼科技顧問組召集人 經濟部政務次長 經濟部常務次長 經濟部工業局局長 科學工業園區管理局副局長 國家科學委員會企劃考核處處長	總統府國策顧問 全球策略創業投資(股)董事長 環訊創業投資(股)公司董事長 東訊(股)公司董事
董事 景虎士	聯成化科(股)公司協理 行政院經建會技正	聯華實業(股)公司董事 實隆國際(股)公司董事 神達電腦(股)公司監察人
獨立董事 魏永篤	中華社會福利聯合勸募協會理事長 兒童福利聯盟文教基金會董事 勤業眾信會計師事務所總裁 德勤中國董事 德勤中國榮譽總裁	美國內部稽核師 美國喬治亞州會計師 中華民國會計師 美國喬治亞大學企管碩士 東吳大學會計系學士
獨立董事 焦佑鈞	華新麗華(股)公司董事長	美國華盛頓大學電機工程學碩士 交通大學電信工程學學士
獨立董事 張安平	嘉新水泥(股)公司總經理、副董事長 台灣慧智(股)公司董事長 和信超媒體(股)公司董事長 中嘉網路(股)公司董事長 雲朗觀光(股)公司董事長 美商慧智(股)公司董事長 台灣水泥(股)公司副董事長 中信證券(股)公司顧問會執行長	凱基證券亞洲(有)公司總裁 富邦金融控股(股)公司、台北富邦銀行及富邦綜合證券(股)公司獨立董事 遠傳電信(股)公司董事 美國紐約大學企業管理研究所高級專業證書 美國紐約大學企業管理研究所碩士 美國普林斯頓大學經濟學士
		永勤興業(有)公司董事長 世界先進積體電路(股)公司董事 王品(股)公司董事 五鼎生物技術(股)公司獨立董事 遠東百貨(股)公司獨立董事
		國巨(股)公司獨立董事 東元電機(股)董事 拓凱實業(股)公司獨立董事
		神基科技(股)公司監察人 神通投資控股(股)公司監察人
		台灣水泥(股)公司獨立董事 中磊電子(股)公司監察人 奇力新電子(股)公司監察人 劍麟(股)公司監察人 神通投資控股(股)公司董事
		華邦電子(股)公司董事長兼執行長 新唐科技(股)公司董事長 凌耀科技(股)公司董事長
		台灣區電機電子同業工會榮譽理事長 台灣水泥(股)公司獨立董事 神通投資控股(股)公司監察人
		台泥國際集團(有)公司非執行董事 嘉新兆福文化基金會董事長 台北國際社區文化基金會(ICRT)董事長

(續下頁)

(承前頁)

職稱/姓名	主要學(經)歷	目前兼任本公司及其他公司職務
監察人 楊香芸	神達電腦(股)公司特別助理 神達電腦(股)公司財務長	台灣大學工商管理研究所碩士 聯訊管顧(股)公司監察人 通達投資(股)公司董事 臺聯國際投資(股)公司董事 艾迪訊科技(股)公司監察人 神通資科(股)公司監察人
監察人 周德虔	神達電腦(股)公司董事長投資特助	美國新澤西州羅格斯大學工程博士 神通電腦(股)公司董事 因華生技製藥(股)公司監察人 神基科技(股)公司監察人 豐達科技(股)公司董事 華孚科技(股)公司監察人

\* 皆無利用他人名義持有股份之情形。

\*\* 除董事杜書伍之兄弟杜書全擔任本公司集團事業開發主管外，其餘董事及監察人與本公司其他主管、董事或監察人皆無配偶或二親等以內之關係。

### ● 法人董事或監察人之主要股東

2014.4.13

法人董事或監察人名稱	法人董事或監察人之主要股東*
神通電腦(股)公司	聯華實業股份有限公司 35.24% 聯強國際股份有限公司 18.36% 神達電腦股份有限公司 8.69% 美安投資股份有限公司 8.18% 苗豐強 5.42% 資豐投資股份有限公司 4.38% 華成建設股份有限公司 1.92% 日商歐姆龍株式會社 1.70% 寶鑫國際投資股份有限公司 1.18% 義豐投資股份有限公司 0.75%
聯華實業(股)公司	聯成化學科技股份有限公司 9.68% 義源投資股份有限公司 9.15% 義豐投資股份有限公司 4.86% 國泰人壽保險股份有限公司 4.35% 南山人壽保險股份有限公司 3.96% 苗豐強 3.29% 苗豐盛 3.28% 聯強國際股份有限公司 3.08% 苗豐全 3.02% 財團法人育秀教育基金會 3.00%

\* 若其主要股東為法人者，則再填列其前十大股東，詳如下表。

## ● 法人董事或監察人之主要股東屬法人者其主要股東

2014.4.13

法人董事或監察人之主要股東名稱	其主要股東
神達電腦(股)公司	神達投資控股股份有限公司 100%
美安投資股份有限公司	VISION QUEST OVERSEAS LTD. 82.25% JUMPSTART INVESTMENTS LTD. 16.67% 其他 1.08%
資豐投資股份有限公司	神達電腦股份有限公司 100%
華成建設股份有限公司	聯華實業股份有限公司 100%
寶鑫國際投資股份有限公司	鴻海精密工業股份有限公司 100%
日商歐姆龍株式會社	THE MASTER TRUST BANK OF JAPAN,LTD.(TRUST ACCOUNT) 4.79% JAPAN TRUSTEE SERVICES BANK,LTD, LTD.( TRUST ACCOUNT) 4.32% JP MORGAN CHASE BANK 380055 3.83% THE BANK OF TOKYOU-MITSUBISHI UFJ,LTD. 3.40% THE BANK OF KYOTO,LTD. 3.11% STATE STREET BANK & TRUST COMPANY 505223 2.65% NIPPON LIFE INSURANCE COMPANY 2.02% THE CHASE MANHATTAN BANK, N. A. LONDON SECS LENDING OMNIBUS ACCOUNT 1.95% OMRON EMPLOYEE STOCK OWNERSHIP PLAN 1.77% RBC DEXIA INVESTOR SERVICES TRUST, LONDON LENDING ACCOUNT 1.76%
聯成化學科技股份有限公司	聯華實業股份有限公司 29.41% 聯強國際股份有限公司 5.22% 新光人壽保險股份有限公司 3.74% 馬長隆 2.32% 利百代國際實業股份有限公司 1.83% 義源投資股份有限公司 1.63% 通達電腦股份有限公司 1.25% 資豐投資股份有限公司 1.24% 神達電腦股份有限公司 1.22% 泰商華貿有限公司 1.13%
義源投資股份有限公司	英屬維京群島商全能有限公司 100%
義豐投資股份有限公司	英屬維京群島商恒富股份有限公司 100%
國泰人壽保險股份有限公司	國泰金融控股股份有限公司 100%
富邦人壽保險股份有限公司	富邦金融控股股份有限公司 100%
南山人壽保險股份有限公司	第一銀行受潤成投資控股公司信託專戶 83.10% 潤成投資控股股份有限公司 7.55% 杜英宗 3.24% 台新銀行受託南山人壽股票信託財產專戶 1.44% 潤華染織廠股份有限公司 0.27% 潤泰租賃股份有限公司 0.14% 郭文德 0.10% 吉品投資股份有限公司 0.10% 寶志投資股份有限公司 0.05% 寶意投資股份有限公司 0.05% 寶暉投資股份有限公司 0.05% 寶煌投資股份有限公司 0.05%

## ● 董事及監察人資料

條件	是否具有五年以上工作經驗 及下列專業資格			符合獨立性情形*										兼任其他公開發行公司獨立董事家數	
	商務、法務、財務、會計或公司業務所須相關科系之公私立大專院校講師以上	法官、檢察官、律師、會計師或其他與公司業務所需之國家考試及格領有證書之專門職業及技術人員	商務、法務、財務、會計或公司業務所須之工作經驗	1	2	3	4	5	6	7	8	9	10		
姓名															
董事長 苗豐強			√				√				√	√	√	√	-
董事 杜書伍			√				√				√	√	√	√	-
董事 楊世緘			√	√	√	√	√	√	√	√	√	√	√		1
董事 景虎士			√	√	√	√	√	√			√	√	√		-
獨立董事 魏永篤		√	√	√	√	√	√	√	√	√	√	√	√	√	3
獨立董事 焦佑鈞			√	√	√	√	√	√	√	√	√	√	√	√	1
獨立董事 張安平			√	√	√	√	√	√	√	√	√	√	√	√	-
監察人 楊香芸			√	√	√	√	√	√	√	√	√	√	√		-
監察人 周德虔			√	√	√	√	√	√	√	√	√	√	√		-

\*各董事、監察人於選任前二年及任職期間符合下述各條件者：

- (1) 非為公司或其關係企業之受僱人。
- (2) 非公司或其關係企業之董事、監察人(但如為公司或其母公司、公司直接及間接持有表決權之股份超過百分之五十之子公司之獨立董事者，不在此限)。
- (3) 非本人及其配偶、未成年子女或以他人名義持有公司已發行股份總額百分之一以上或持股前十名之自然人股東。
- (4) 非前三款所列人員之配偶、二親等以內親屬或五親等以內直系血親親屬。
- (5) 非直接持有公司已發行股份總額百分之五以上法人股東之董事、監察人或受僱人，或持股前五名法人股東之董事、監察人或受僱人。
- (6) 非與公司有財務或業務往來之特定公司或機構之董事(理事)、監察人(監事)、經理人或持股百分之五以上股東。
- (7) 非為公司或關係企業提供商務、法務、財務、會計等服務或諮詢之專業人士、獨資、合夥、公司或機構之企業主、合夥人、董事(理事)、監察人(監事)、經理人及其配偶。
- (8) 未與其他董事間具有配偶或二親等以內之親屬關係。
- (9) 未有公司法第 30 條各款情事之一。
- (10) 未有公司法第 27 條規定以政府、法人或其代表人當選。

## ● 總經理、副總經理、協理、各部門及分支機構主管資料

2014.4.13

單位：股/%

職稱 姓名	就任 日期 *	持有股份		配偶/未成年子女 持有股份 **		主要學(經)歷	目前兼任 其他公司職務	具配偶或二親等以內 關係之經理人			經理人取 得員工認 股權憑證 情形
		股數	%	股數	%			職稱	姓名	關係	
總經理 杜書伍	1988. 9.12	34,434,649	2.17	1,511,662	0.10	聯通電子(股)公司總經理 神通電腦(股)公司副總經理 國立交通大學計算與控制 學系畢	神通電腦(股)公司監察人 嘉榮行銷(股)公司董事長 聯訊創投(股)公司董事 大椽(股)公司董事 群環科技(股)公司董事 神通資訊科技(股)公司監察人	無	無	無	-
副總經理 魏輝	1988. 9.12	1,765,920	0.11	130,661	0.01	聯通電子(股)公司協理 神通電腦(股)公司經理 私立淡江大學電算系畢	群環科技(股)公司董事 伊凡投資(股)公司董事長	無	無	無	-
副總經理 李建宗	2011. 12.26	326,166	0.02	20,575	0.00	國立聯合工專電機工程科畢	-	無	無	無	-
副總經理 薛連仁	2011. 12.26	365,512	0.02	-	-	聯通電子(股)公司經理 國立臺灣科技大學工業管理 系畢	-	無	無	無	-
副總經理 張永鴻	2011. 12.26	1,189,388	0.07	66,411	0.00	美語世界襄理 保捷國際專員 輔仁大學圖書館學系畢	-	無	無	無	-
海外執行長 苗豐強	2005. 4.1	30,417,147	1.91	-	-	神通電腦(股)公司董事長 神達電腦(股)公司董事長 聯華實業(股)公司董事長 聯成化科(股)公司總經理 Santa Clara University MBA	神通電腦(股)公司董事長 神達電腦(股)公司董事長 聯華實業(股)公司董事長 聯成化科(股)公司董事長 聯成創投(股)公司董事長 聯訊創投(股)公司董事長 聯訊管顧(股)公司董事長 聯捷投資(股)公司董事長 聯訊貳創投(股)公司董事長 聯訊參創投(股)公司董事長 聯訊伍創投(股)公司董事長 聯訊陸創投(股)公司董事長 神基科技(股)公司董事 華邦電子(股)公司董事 台達化學(股)公司董事 偉成投資(股)公司董事 聯華氣體(股)公司董事 神通資訊科技(股)公司董事長 神達投資控股(股)公司董事長	無	無	無	-
協理 張文英	1988. 11.1	494,776	0.03	34,890	0.00	德記洋行(股)公司經理 中菲行(股)公司經理 私立東吳大學會計系畢	伊凡投資(股)公司監察人 嘉榮行銷(股)公司監察人 通達投資(股)公司董事	無	無	無	-

\* 就任日期係指就任此職務之日期，期間若有職稱變更，則不贅述。

\*\* 皆無利用他人名義持有股份之情形。

● 董事、監察人、經理人之報酬及配發員工紅利情形

給付酬金政策

董監事酬勞主要係考量公司營運績效、同業水準及個人參與董監事功能運作之參與度綜合考量給付之。

經理人之酬勞視公司營運績效及個人績效表現，參酌同業水準給付之。

董事之報酬

2013 年度

單位：%/新台幣仟元

職稱	姓名	董事酬金*				A、B、C及D等四項總額占稅後純益之比例(%)	兼任員工領取相關酬金*						A、B、C、D、E、F及G等七項總額占稅後純益之比例(%)	有無領取來自子公司以外轉投資事業酬金*	
		報酬(A)	退職退休金(B)	盈餘分配之酬勞(C)***	業務執行費用(D)		薪資、獎金及特支費等(E)	退職退休金(F)****	盈餘分配員工紅利(G)***		員工認股權憑證得認購股數(H)	取得限制員工權利新股股數(I)			
									現金紅利金額	股票紅利金額					
董事長	苗豐強														
董事	杜書伍														
董事	楊世緘**														
董事	景虎士**	-	-	6,400	960	0.14	82,100	4,386	-	-	-	-	1.78	-	
獨立董事	魏永篤														
獨立董事	焦佑鈞														
獨立董事	張安平														

\* 本公司及財務報告內所有公司支付董事酬金及兼任員工領取相關酬金之金額皆相同。

\*\* 係神通電腦(股)公司代表人。

\*\*\* 擬議發放之 2013 年度董事酬金尚未經股東會決議通過，故此係暫估金額。董事兼任員工領取之盈餘分配員工紅利係依去年實際配發比例計算今年擬議配發數，故此係暫估金額。

\*\*\*\* 係提列提撥數，未實際支付。

給付本公司各個董事酬金級距	董事姓名			
	前四項酬金總額(A+B+C+D)		前七項酬金總額(A+B+C+D+E+F+G)	
	本公司	合併報表內所有公司	本公司	合併報表內所有公司
低於 2,000,000 元	苗豐強、杜書伍、楊世緘*、景虎士*、魏永篤、焦佑鈞、張安平	苗豐強、杜書伍、楊世緘*、景虎士*、魏永篤、焦佑鈞、張安平	楊世緘*、景虎士*、魏永篤、焦佑鈞、張安平	楊世緘*、景虎士*、魏永篤、焦佑鈞、張安平
2,000,000 元(含)~5,000,000 元	-	-	-	-
5,000,000 元(含)~10,000,000 元	-	-	-	-
10,000,000 元(含)~15,000,000 元	-	-	-	-
15,000,000 元(含)~30,000,000 元	-	-	-	-
30,000,000 元(含)~50,000,000 元	-	-	苗豐強、杜書伍	苗豐強、杜書伍
50,000,000 元(含)~100,000,000 元	-	-	-	-
100,000,000 元以上	-	-	-	-
總計	7	7	7	7

\* 係神通電腦(股)公司代表人。

## 監察人之報酬

2013 年度  
單位：%/新台幣仟元

職稱	姓名	監察人酬金***			A、B 及 C 等三項總額	A、B 及 C 等三項總額占稅後純益之比例(%)	有無領取來自子公司以外轉投資事業酬金*
		報酬(A)*	盈餘分配之酬勞(B)*	業務執行費用(C)*			
監察人	楊香芸**	-	1,200	176	1,376	0.03	-
監察人	周德虔**	-	1,200	176	1,376	0.03	-

\* 本公司及財務報告內所有公司支付監察人酬金之金額皆相同。

\*\* 係聯華實業(股)公司代表人。

\*\*\* 擬議發放之 2013 年度監察人酬勞尚未經股東會決議通過，故此係暫估金額。

給付本公司各個監察人酬金級距	監察人姓名	
	前三項酬金總額(A+B+C)	
	本公司	合併報表內所有公司
低於 2,000,000 元	楊香芸*、周德虔*	楊香芸*、周德虔*
2,000,000 元(含)~5,000,000 元	-	-
5,000,000 元(含)~10,000,000 元	-	-
10,000,000 元(含)~15,000,000 元	-	-
15,000,000 元(含)~30,000,000 元	-	-
30,000,000 元(含)~50,000,000 元	-	-
50,000,000 元(含)~100,000,000 元	-	-
100,000,000 元以上	-	-
總計	2	2

\* 係聯華實業(股)公司代表人。

## 總經理及副總經理之報酬

2013 年度  
單位：%/新台幣仟元

職稱	姓名	薪資(A)**	退職退休金(B)**及****	獎金及特支費等(C)**	盈餘分配之員工紅利金額(D)**		A、B、C 及 D 等四項總額占稅後純益之比例(%)	取得員工認股權憑證數額**	有無領取來自子公司以外轉投資事業酬金**
					現金紅利金額***	股票紅利金額***			
總經理	杜書伍	112,060	5,987	-	-	-	2.24	-	-
海外執行長	苗豐強								
副總經理	魏輝								
副總經理	李建宗								
副總經理	張永鴻								
副總經理	薛連仁								

\* 配有座車成本 NT\$9,910 仟元，帳面價值 NT\$5,975 仟元。

\*\* 本公司及財務報告內所有公司支付總經理及副總經理報酬之金額皆相同。

\*\*\* 擬議發放之 2013 年度總經理及副總經理現金紅利尚未經股東會決議通過，係依去年實際配發比例計算今年擬議配發數，故此係暫估數。

\*\*\*\* 係提列提撥，未實際支付。

給付本公司各個總經理及副總經理酬金級距	總經理及副總經理姓名	
	本公司	合併報表內所有公司
低於 2,000,000 元	-	-
2,000,000 元(含)~5,000,000 元	-	-
5,000,000 元(含)~10,000,000 元	李建宗、張永鴻、薛連仁	李建宗、張永鴻、薛連仁
10,000,000 元(含)~15,000,000 元	魏輝	魏輝
15,000,000 元(含)~30,000,000 元	-	-
30,000,000 元(含)~50,000,000 元	苗豐強、杜書伍	苗豐強、杜書伍
50,000,000 元(含)~100,000,000 元	-	-
100,000,000 元以上	-	-
總計	6	6



## 配發員工紅利之經理人姓名及配發情形

2013 年度  
單位：%/新台幣仟元

	職稱	姓名	股票紅利	現金紅利*	總計	總額占稅後純益之比例 (%)
			金額	金額		
經理人	總經理	杜書伍	-	-	-	-
	海外執行長	苗豐強				
	副總經理	魏輝				
	副總經理	李建宗				
	副總經理	張永鴻				
	副總經理	薛連仁				
	財務協理	張文英				
	財務經理	黃碧琇				

\* 擬議發放之 2013 年度經理人現金紅利尚未經股東會決議通過，係依去年實際配發比例計算今年擬議配發數，故此係暫估數。

## 最近二年度支付本公司董事、監察人、總經理及副總經理酬金總額占稅後純益比例

單位：新台幣仟元

項目	年度	酬金總額				佔稅後純益之比例			
		2012		2013*		2012		2013	
		本公司	合併報表內所有公司	本公司	合併報表內所有公司	本公司	合併報表內所有公司	本公司	合併報表內所有公司
董事之酬金		9,427	9,427	7,360	7,360	0.16%	0.16%	0.14%	0.14%
監察人之酬金		2,184	2,184	1,376	1,376	0.04%	0.04%	0.03%	0.03%
總經理及副總經理之酬金		126,353	126,353	118,047	118,047	2.197%	2.19%	2.24%	2.24%

\* 擬議發放之 2013 年度董事、監察人、總經理及副總經理之酬金，尚未經股東會決議通過，係依去年實際配發比例計算今年擬議配發數，故此係暫估數。

### (三) 公司治理運作情形

#### ● 董事會運作情形

最近年度及截至 2014.4.30 止，董事會開會 (A) 8 次，董事監察人出席情形如下：

職稱	姓名	實際出席(列)席 次數(B)	委託出 席次數	實際出席(列)席率(%) 【 B/A 】	備註
董事長	苗豐強	8	0	100.00%	
董事	神通電腦(股)公司代表人：楊世緘	8	0	100.00%	
董事	神通電腦(股)公司代表人：景虎士	8	0	100.00%	
董事	杜書伍	8	0	100.00%	
獨立董事	魏永篤	7	1	87.50%	
獨立董事	焦佑鈞	7	0	87.50%	
獨立董事	張安平	6	1	75.00%	

其他應記載事項：

- 一、證交法第 14 條之 3 所列事項暨其他經獨立董事反對或保留意見且有紀錄或書面聲明之董事會議決事項：無。
- 二、董事對利害關係議案迴避之執行情形：無。
- 三、當年度及最近年度加強董事會職能之目標(例如設立審計委員會、提升資訊透明度等)與執行情形評估：無。

#### ● 監察人參與董事會運作情形

最近年度及截至 2014.4.30 止，董事會開會 (A) 8 次，董事監察人出席情形如下：

職稱	姓名	實際出席(列)席 次數(B)	委託出 席次數	實際出席(列)席率(%) 【 B/A 】	備註
監察人	聯華實業(股)公司代表人：楊香芸	8	0	100.00%	
監察人	聯華實業(股)公司代表人：周德虔	8	0	100.00%	

其他應記載事項：

- 一、監察人之組成及職責。
  - (一)監察人與公司員工及股東之溝通情形(例如溝通管道、方式等)：監察人認為必要時，得與員工、股東直接聯絡對談。
  - (二)監察人與內部稽核主管及會計師之溝通情形(例如就公司財務、業務狀況進行溝通之事項、方式及結果等)：
    - 1.稽核主管於稽核項目完成之次月向監察人提報稽核報告，監察人並無反對意見。
    - 2.稽核主管列席公司定期性董事會並作稽核業務報告，監察人並無反對意見。
    - 3.監察人定期每季與會計師以面對面或書面方式進行財務狀況溝通。
- 二、監察人列席董事會如有陳述意見，應敘明董事會日期、期別、議案內容、董事會決議結果以及公司對監察人陳述意見之處理：無。

## ● 薪資報酬委員會運作情形

一、本公司之薪酬委員會委員計 3 人。

二、本屆委員任期：2012.6.27~2015.6.12，最近年度及截至 2014.4.30 止，薪資報酬委員會開會（A）4 次，委員資格及出席情形如下：

職稱	姓名	實際出(列)席 次數(B)	委託出席 次數	實際出(列)席率(%) 【 B/A 】	備註
召集人	魏永篤	4	0	100.00%	
委員	焦佑鈞	3	1	75.00%	
委員	張安平	3	1	75.00%	

其他應記載事項：

- 一、董事會如不採納或修正薪資報酬委員會之建議，應敘明董事會日期、期別、議案內容、董事會決議結果以及公司對薪資報酬委員會意見之處理（如董事會通過之薪資報酬優於薪資報酬委員會之建議，應敘明其差異情形及原因）：無
- 二、薪資報酬委員會之議決事項，如成員有反對或保留意見且有紀錄或書面聲明者，應敘明薪資報酬委員會日期、期別、議案內容、所有成員意見及對成員意見之處理：無。

## ● 薪資報酬委員會成員資料

條件	是否具有五年以上工作經驗 及下列專業資格			符合獨立性情形*								兼任其他公開發行公 司薪資報酬委員會成 員家數	備註 **	
	商務、法務、財 務、會計或公司 業務所須相關科 系之公私立大專 院校講師以上	法官、檢察官、律 師、會計師或其他與 公司業務所需之國 家考試及格領有證 書之專門職業及技 術人員	商務、法務、財 務、會計或公司 業務所須之工作 經驗	1	2	3	4	5	6	7	8			
姓名														
獨立董事 魏永篤		V	V	V	V	V	V	V	V	V	V	V	13	-
獨立董事 焦佑鈞			V	V	V	V	V	V	V	V	V	V	1	-
獨立董事 張安平			V	V	V	V	V	V	V	V	V	V	-	-

\*各薪資報酬委員會成員於選任前二年及任職期間符合下述各條件者：

- (1) 非為公司或其關係企業之受僱人。
- (2) 非公司或其關係企業之董事、監察人(但如為公司或其母公司、公司直接及間接持有表決權之股份超過百分之五十之子公司之獨立董事者，不在此限)。
- (3) 非本人及其配偶、未成年子女或以他人名義持有公司已發行股份總額百分之一以上或持股前十名之自然人股東。
- (4) 非前三款所列人員之配偶、二親等以內親屬或五親等以內直系血親親屬。
- (5) 非直接持有公司已發行股份總額百分之五以上法人股東之董事、監察人或受僱人，或持股前五名法人股東之董事、監察人或受僱人。
- (6) 非與公司有財務或業務往來之特定公司或機構之董事(理事)、監察人(監事)、經理人或持股百分之五以上股東。
- (7) 非為公司或其關係企業提供商務、法務、財務、會計等服務或諮詢之專業人士、獨資、合夥、公司或機構之企業主、合夥人、董事(理事)、監察人(監事)、經理人及其配偶。
- (8) 未有公司法第 30 條各款情事之一。

\*\*若成員身分別為董事，請說明是否符合「股票上市或於證券商營業處所買賣公司薪資委員會設置及行使職權辦法」第 6 條第 5 項之規定。

## ● 公司治理運作情形資訊及其與上市上櫃公司治理實務守則差異情形及原因

項目	運作情形	與上市上櫃公司治理實務守則 差異情形及原因		
一、公司股權結構及股東權益 (一) 公司處理股東建議或糾紛等問題之方式 (二) 公司掌握實際控制公司之主要股東及主要股東之最終控制者名單之情形 (三) 公司建立與關係企業風險控管機制及防火牆之方式	(一) 本公司設有發言人制度，妥善處理股東建議、疑義及糾紛事項。 (二) 本公司可掌握實際控制公司之主要股東及主要股東之最終控制者名單；並依證券交易法規定每月申報董、監及大股東持有股數。 (三) 與關係企業之往來皆本於公平合理之原則，就相互間之財務業務相關作業訂定書面規範。	無顯著差異		
二、董事會之組成及職責 (一) 公司設置獨立董事之情形 (二) 定期評估簽證會計師獨立性之情形	(一) 本公司有獨立董事三名。 (二) 每年評估。	(一) 無顯著差異。 (二) 如有法令或實際必要之考量時，則爰「上市上櫃公司治理實務守則」及相關法令辦理。		
三、建立與利害關係人溝通管道之情形	利害關係人如有需要時可隨時與本公司聯絡。	無顯著差異		
四、資訊公開 (一) 公司架設網站，揭露財務業務及公司治理資訊之情形 (二) 公司採行其他資訊揭露之方式(如架設英文網站、指定專人負責公司資訊之蒐集及揭露、落實發言人制度、法人說明會過程放置公司網站等)	(一) 本公司設有網站，網址為 <a href="http://www.synnex.com.tw">http://www.synnex.com.tw</a> ，揭露財務與業務之相關資料。 (二) 本公司之相關資料均規定揭露於「公開資訊觀測站」。	無顯著差異		
五、公司設置提名、薪酬或其他各類功能性委員會之運作情形	本公司已於2011年8月29日設置薪酬委員會，由三位符合專業資格與獨立性之外部人士組成，委員會以專業客觀之地位，每年至少召開2次會議，忠實履行下列職權，並將所提建議提交董事會討論。 1.訂定並定期檢討董事、監察人及經理人績效評估與薪資報酬之政策、制度、標準與結構。 2.定期評估並訂定董事、監察人及經理之薪資報酬。	無顯著差異		
六、公司如依據「上市上櫃公司治理實務守則」訂有公司治理實務守則者，請敘明其運作與所訂公司治理實務守則之差異情形： 本公司目前尚未訂有公司治理實務守則。				
七、其他有助於瞭解公司治理運作情形之重要資訊(如員工權益、僱員關懷、投資者關係、供應商關係、利害關係人之權利、董事及監察人進修之情形、風險管理政策及風險衡量標準之執行情形、客戶政策之執行情形、公司為董事及監察人購買責任保險之情形等)： (一) 本公司已為董事及監察人購買責任保險。 (二) 本公司未訂定公司治理實務守則，惟董事與監察人職權之行使皆依「上市上櫃公司治理實務守則」為範本。 (三) 本公司董事與監察人均能本於忠實執行業務並盡善良管理人之注意義務行使職權。 (四) 董事及監察人進修情形：				
董事及監察人	進修機構	課程名稱	訓練期間	時數
法人董事代表人 景虎士	財團法人中華民國證券暨期貨市場發展基金會	上市公司獨立董事職能座談會	2013.05.14	3
法人監察人代表人 周德虔	財團法人中華民國證券暨期貨市場發展基金會	102年度上市公司內部人股權交易法 律遵循宣導說明會	2013.08.14	3
獨立董事 魏永篤	台灣證券交易所	102年上市公司獨立董是職能座談會	2013.05.27	3
獨立董事 魏永篤	財團法人中華民國證券暨期貨市場發展基金會	公司治理與證券法規	2013.06.26	3
獨立董事 魏永篤	社團法人中華公司治理協會	智慧財產管理、揭露，實務案例討論	2013.07.24	1
獨立董事 魏永篤	社團法人中華公司治理協會	超越短期主義並重視公司治理-談英國近期發展	2013.08.29	1
獨立董事 魏永篤	社團法人中華公司治理協會	探究公司治理新紀元-以廣義家族型企業與中小型公開發行公司為例	2013.10.31	3
獨立董事 魏永篤	社團法人中華公司治理協會	企業併購法之修訂與併購案之董監 職責、獨立審議委員會運作分享	2014.02.25	1
獨立董事 焦佑鈞	財團法人中華公司治理協會	2014年經濟展望	2013.12.11	3
(五) 經理人參與公司治理有關之進修及訓練情形：				
經理人	進修機構	課程名稱	訓練期間	時數
會計主管 張文英	財團法人中華民國會計研究發展基金會	發行人證券商證券交易所會計主管 持續進修班	2013.09.30~10.01	12
八、如有公司治理自評報告或委託其他專業機構之公司治理評鑑報告者，應敘明其自評(或委託評鑑)結果、主要缺失(或建議)事項及改善情形： 本公司目前尚未設置公司治理自評報告或委託其他專業機構之公司辦理治理評鑑報告。				

● 履行社會責任情形

項目	運作情形	與上市上櫃公司企業社會責任實務守則差異情形及原因
<p>一、落實推動公司治理</p> <p>(一) 公司訂定企業社會責任政策或制度，以及檢討實施成效之情形。</p> <p>(二) 公司設置推動企業社會責任專(兼)職單位之運作情形。</p> <p>(三) 公司定期舉辦董事、監察人與員工之企業倫理教育訓練及宣導事項，並將其與員工績效考核系統結合，設立明確有效之獎勵及懲戒制度之情形。</p>	<p>(一) 本公司訂定企業社會責任政策，以「聯強的價值觀」之形式明確宣示闡述，並且形成企業文化的一部分。「聯強的價值觀」(制訂於1988年)全文如下：                      1.均衡維護員工與股東的權益是我們的責任。我們將以誠信、公平的原則來處理彼此的權益。                      2.我們潛心於建立優良的企業文化與環境，以為員工在公司經營理念與策略的組織規範內，有充分發揮個人潛能的機會。                      3.我們執著於誠信的原則，秉持最高商業道德，不以提供誘因而影響他人行為，而違反雇主或公司利益，同樣也不容許我們的員工收受這種誘因。                      4.我們認為對所在的社會或行業付出貢獻是義務，也是使命。                      5.我們深信：贏得信賴，是榮譽也是責任；雅納批評，是智慧也是勇氣。</p> <p>(二) 本公司企業社會責任之推動由總經理室人資及秘書室負責統籌。</p> <p>(三) 本公司於創立之始即訂定以誠信、公平原則揭示於公司價值觀內，均衡維護員工與股東權益，秉持最高商業道德，不因誘因違反公司利益。在每位員工任職時均簽署契約書、廉潔承諾書等承諾遵守相關誠信規則。任職期間除訂定獎懲制度明確規範相關行為為準則，另在內部教育訓練EMBA文章與聯強觀念短語，也不定時宣導正面的價值觀，以達到潛移默化的效果。</p>	<p>無顯著差異</p>
<p>二、發展永續環境</p> <p>(一) 公司致力於提升各項資源之利用效率，並使用對環境負荷衝擊低之再生物料之情形。</p> <p>(二) 公司依其產業特性建立合適之環境管理制度之情形。</p> <p>(三) 設立環境管理專責單位或人員，以維護環境之情形。</p> <p>(四) 公司注意氣候變遷對營運活動之影響，制定公司節能減碳及溫室氣體減量策略之情形。</p>	<p>(一) 本公司致力於提升資源之利用效率，降低對環境之負荷。                      1.進行包材回收重複利用。                      2.推動無紙化行政作業，如電子簽核系統，大量降低紙張的耗用，達到節能減碳的目的。</p> <p>(二) 本公司為3C產品通路業，非高污染性行業，然聯強基於地球生命共同體的理念，仍然為善盡環保責任而積極付出。</p> <p>(三) 本公司設立環境管理專責單位以維護環境。</p> <p>(四) 本公司制定節能減碳及溫室氣體減量策略如下：                      1.辦公室區域溫度未達26°C，冷氣主機無法開啟。                      2.晚上7:30點關閉空調。                      3.廠區燈管計劃全面使用T5省電燈具及單一燈管。                      4.物流車輛回至廠區停放後，一律熄火，禁止怠速時使用冷氣。                      5.鼓勵同仁多走樓梯、少搭電梯。</p>	<p>無顯著差異</p>
<p>三、維護社會公益</p> <p>(一) 公司遵守相關勞動法規及尊重國際公認基本勞動人權原則，保障員工之合法權益及雇用政策無差別待遇等，建立適當之管理方法與程序及落實之情形。</p> <p>(二) 公司提供員工安全與健康之工作環境，並對員工定期實施安全與健康教育之情形。</p> <p>(三) 公司建立員工定期溝通之機制，以及以合理方式通知對員工可能造成重大影響之營運變動之情形。</p> <p>(四) 公司與供應商合作，共同致力提升企業社會責任之情形。</p> <p>(五) 公司藉由商業活動、實物捐贈、企業志工服務或其他免費專業服務，參與社區發展及慈善公益團體相關活動之情形。</p>	<p>(一) 本公司以誠信對待員工，依勞基法與相關法令保障員工合法權益，定期舉行勞資會議，提供勞資雙方溝通管道，建立共識，促進和諧。尊重兩性平等，訂定員工性騷擾防治處理要點，且優先晉用殘障人士，提供其工作機會及場所，與一般人員有相同職涯發展途徑。</p> <p>(二) 本公司提供員工安全健康的環境，定期維護及改善設備，以維持良好的工作場所，除員工休息區外也為各地準媽媽設有哺乳室。設置安全衛生管理工作人員並定期辦理員工健康檢查及安全衛生教育教育訓練。並透過職工福利委員會並定期辦理各種活動，平衡員工身心。</p> <p>(三) 本公司定期舉行勞資會議，提供勞資雙方溝通管道，建立共識，促進勞資和諧，且不定期以電子郵件通告各項訊息。</p> <p>(四) 本公司向來重視消費者權益，所有產品服務相關資訊均透過「聯強e城市」網站詳細說明，消費者如有問題，亦可透過網站、客服專線、信函或其他適當方式向本公司客戶服務處反應。</p> <p>(五) 本公司產品規劃、維修、客戶服務等單位均與上游原廠相對應單位密切合作，共同致力於消費者服務與權益保障，提升企業社會責任。</p> <p>(六) 本公司運籌中心提供學術單位教學研究目的之參訪申請。</p>	<p>無顯著差異</p>
<p>四、加強資訊揭露</p> <p>(一) 公司揭露具攸關性及可靠性之企業社會責任相關資訊之方式。</p> <p>(二) 公司編製企業社會責任報告書，揭露推動企業社會責任之情形。</p>	<p>本公司目前尚未揭露相關資訊及編製社會責任報告書</p>	<p>如有法令或實際必要之考量時，將依法揭露</p>
<p>五、公司如依據「上市上櫃公司企業社會責任實務守則」訂有本身之企業社會責任守則者，請敘明其運作與所訂守則之差異情形：                      本公司目前尚未訂定，如有法令或實際必要之考量時，將依法揭露。</p>		
<p>六、其他有助於瞭解企業社會責任運作情形之重要資訊(如公司對環保、社區參與、社會貢獻、社會服務、社會公益、消費者權益、人權、安全衛生與其他社會責任活動所採行之制度與措施及履行情形)：                      1.基於知識分享是提升國家社會知識水平與分享風氣的理念，將內部經營管理之經驗與知識集結而成之內部教育訓練教材「聯強EMBA」與聯強觀念短語相關文章，無償 授權各界企業界使用。                      2.將「聯強EMBA」文章集結成書，出版所得全數捐出作為推廣教育文化藝術用途。                      3.將聯強經營管理的經驗與知識，提供學術界作為個案研究，獲得政大商學院選入為台灣本土個案之開發與全球發行之研究對象。</p>		
<p>七、公司產品或企業社會責任報告書如有通過相關驗證機構之查證標準，應加以敘明：無此情形。</p>		

## ● 落實誠信經營情形

項目	運作情形	與上市上櫃公司治理實務守則差異情形及原因
一、訂定誠信經營政策及方案 (一) 公司於規章及對外文件中明示誠信經營之政策，以及董事會與管理階層承諾積極落實之情形。 (二) 公司訂定防範不誠信行為方案之情形，以及方案內之作業程序、行為指南及教育訓練等運作情形。 (三) 公司訂定防範不誠信行為方案時，對營業範圍內具較高不誠信行為風險之營業活動，採行防範行賄及收賄、提供非法政治獻金等措施之情形。	(一) 本公司訂有「誠信經營守則」，並由稽核室負責誠信經營政策與防範方案之制定及監督執行。 (二) 公司訂有「供貨廠商配合承諾書」，明訂所有供應商均應忠實執行各項交易行為，不得為任何不誠信行為，建立良好採購制度。 (三) 為確保誠信經營之落實，本公司建立有效之會計制度及內部控制制度，內部稽核人員並做定期查核前項制度遵循情形。	無重大差異
二、落實誠信經營 (一) 公司商業活動應避免與有不誠信行為紀錄者進行交易，並於商業契約中明訂誠信行為條款之情形。 (二) 公司設置推動企業誠信經營專(兼)職單位之運作，以及董事會督導情形。 (三) 公司制定防止利益衝突政策及提供適當陳述管道運作情形。 (四) 公司為落實誠信經營所建立之有效會計度、內部控制制度之運作情形，以及內部稽核人員查核之情形。	(一) 本公司訂有「供貨廠商配合承諾書」，明訂所有供應商均應忠實執行各項交易行為，不得為任何不誠信行為，建立良好採購制度。 (二) 本公司尚未設置企業誠信經營專職單位，由各部門依其職務所及範疇盡力履行誠信經營運作。 (三) 公司訂有「員工廉潔承諾書」，明訂員工不得有任何形式之「不正行為」例如回扣、佣金、任何形式之股份權益或不當餽贈或招待，或有直接或間接圖利自己或關係人或指定人之行為，避免員工因個人利益而犧牲公司權益。 (四) 為確保誠信經營之落實，本公司建立有效之會計制度及內部控制制度，內部稽核人員並做定期查核前項制度遵循情形。	無重大差異
三、公司建立檢舉管道與違反誠信經營規定之懲戒及申訴制度之運作情形。	本公司設有專責單位處理相關事務，依辦法規定流程辦理。	無重大差異
四、加強資訊揭露 (一) 公司架設網站，揭露誠信經營相關資訊情形。 (二) 公司採行其他資訊揭露之方式(如架設英文網站等)	本公司目前尚未揭露相關資訊。	如有法令或實際必要之考量時，將依法揭露。
五、公司如依據「上市上櫃誠信經營守則」訂有本身之誠信經營守則者，請敘明其運作與所訂守則之差異情形：無		
六、其他有助於瞭解公司誠信經營運作情形之重要資訊(如公司對商業往來廠商宣導公司誠信經營決心、政策及邀請其參與教育訓練、檢討修正公司訂定之誠信經營守則等情形)： <ol style="list-style-type: none"> <li>1.本公司遵守公司法、證券交易法、商業會計法、上市上櫃相關規章或其他商業行為有關法令，以做為落實誠信經營之基本。</li> <li>2.本公司「董事會議事規則」中訂有董事利益迴避制度，對董事會所列議案，與其自身或其代表人之法人有利害關係，致有害公司利益之虞者，得陳述意見及答詢，不得加入討論及表決，且討論及表決時應予迴避，並不得代理其他董事行使其表決權。</li> <li>3.本公司訂有「供貨廠商配合承諾書」，明訂所有供應商均應忠實執行各項交易行為，不得為任何不誠信行為，建立良好採購制度。</li> </ol>		

## ● 內部控制制度執行狀況

聯強國際股份有限公司  
內部控制制度聲明書

日期：中華民國103年3月21日

本公司民國 102 年度之內部控制制度，依據自行檢查的結果，謹聲明如下：

- 一、本公司確知建立、實施和維護內部控制制度係本公司董事會及經理人之責任，本公司業已建立此一制度。其目的係在對營運之效果及效率(含獲利、績效及保障資產安全等)、財務報導之可靠性及相關法令之遵循等目標的達成，提供合理的確保。
- 二、內部控制制度有其先天限制，不論設計如何完善，有效之內部控制制度亦僅能對上述三項目標之達成提供合理的確保；而且，由於環境、情況之改變，內部控制制度之有效性可能隨之改變。惟本公司之內部控制制度設有自我監督之機制，缺失一經辨認，本公司即採取更正之行動。
- 三、本公司係依據「公開發行公司建立內部控制制度處理準則」(以下簡稱「處理準則」)規定之內部控制制度有效性之判斷項目，判斷內部控制制度之設計及執行是否有效。該「處理準則」所採用之內部控制制度判斷項目，係為依管理控制之過程，將內部控制制度劃分為五個組成要素：1.控制環境，2.風險評估，3.控制作業，4.資訊及溝通，及5.監督。每個組成要素又包括若干項目。前述項目請參見「處理準則」之規定。
- 四、本公司業已採用上述內部控制制度判斷項目，檢查內部控制制度之設計及執行的有效性。
- 五、本公司基於前項檢查結果，認為本公司於民國102年12月31日的內部控制制度(含對子公司之監督與管理)，包括知悉營運之效果及效率目標達成之程度、財務報導之可靠性及相關法令之遵循有關的內部控制制度等之設計及執行係屬有效，其能合理確保上述目標之達成。
- 六、本聲明書將成為本公司年報及公開說明書之主要內容，並對外公開。上述公開之內容如有虛偽、隱匿等不法情事，將涉及證券交易法第二十條、第三十二條、第一百七十一條及第一百七十四條等之法律責任。
- 七、本聲明書業經本公司民國103年3月21日董事會通過，出席董事無人持反對意見，全數均同意本聲明書之內容，併此聲明。

聯強國際股份有限公司  
董事長：苗豐強  
總經理：杜書伍



- 公司及其內部人員依法被處罰、公司對其內部人員違反內部控制制度規定之處罰、主要缺失與改善情形：無此情形。

## ● 股東會及董事會之重要決議

### 股東會

會議日期	重要議案摘要	決議結果
2013.06.11	1.承認 2012 年度決算表冊。 2.承認 2012 年度盈餘分配。 股東股利：每股現金股利 2 元。 員工紅利：NT\$0.6 百萬元。 董監酬勞：NT\$10 百萬元。	表決通過。 表決通過。
	3.討論修訂本公司「背書保證處理程序」部分條文。 4.討論修訂本公司「資金貸與他人作業程序」部分條文。	表決通過。 表決通過。

### 董事會

會議日期	重要議案摘要	決議結果
2013.03.15	1.討論通過 2013 年營運計劃。 2.討論修訂「背書保證處理程序」及「資金貸與他人作業程序」部分條文案。 3.討論接透由 BVI 子公司暨其轉投資之聯強國際貿易(中國)有限公司間接投資大陸案。 4.討論通過內部控制聲明書事。 5.討論召開 2013 年股東常會事。	全體出席董事無異議通過。 全體出席董事無異議通過。 全體出席董事無異議通過。 全體出席董事無異議通過。 全體出席董事無異議通過。
2013.04.23	1.討論修訂本公司「公司章程」部分條文案。 2.擬定 2012 年度盈餘分配 股東股利：每股現金股利 2 元。 員工紅利：NT\$0.6 百萬元。 董監酬勞：NT\$10 百萬元。 3.討論召開 2013 年股東常會之議案事。	全體出席董事無異議通過。 全體出席董事無異議通過。
2013.06.27	1.討論除息基準日：現金股利分派基準日：2013.7.31	全體出席董事無異議通過。
2013.08.09	1.討論內部稽核主管異動。	全體出席董事無異議通過。
2013.11.13	1.討論本公司「2013 年度稽核計畫」事。 2.討論修訂「董事會議事規範」部分條文案。	全體出席董事無異議通過。 全體出席董事無異議通過。
2014.03.21	1.討論本公司 2014 年度營運計畫事。 2.討論通過內部控制聲明書事。 3.討論修訂「背書保證處理程序」及「資金貸與他人作業程序」部分條文案。 4.討論修訂「取得或處分資產處理程序」及「從事衍生性商品交易處理程序」部分條文案。 5.討論召開 2014 年股東常會事。	全體出席董事無異議通過。 全體出席董事無異議通過。 全體出席董事無異議通過。 全體出席董事無異議通過。 全體出席董事無異議通過。
2014.04.28	1.討論修訂本公司「公司章程」部分條文案。 2.擬定 2013 年度盈餘分配 股東股利：每股現金股利 2.8 元。 員工紅利：NT\$0.6 百萬元。 董監酬勞：NT\$7.6 百萬元。 3.討論召開 2014 年股東常會事。	全體出席董事無異議通過。 全體出席董事無異議通過。 全體出席董事無異議通過。

\* 上述股東會及董事會資訊並非完整內容，在此僅揭露本公司認為對投資人有重大影響之決議。

## ● 董事或監察人異議

本公司 2013 年度及 2014 年截至本年報刊印日止，未有董事或監察人不同意見之情形。

## ● 與財務報告有關人士辭職解任之情形

職稱	姓名	到任日期	解任日期	離職或解任原因
稽核主管	林太陽	2010.11.30	2013.08.15	營運需求另有任用



**(四) 會計師之資訊：**

## 1. 公費資訊：

會計師事務所名稱	會計師姓名		查核期間	備註
資誠聯合會計師事務所	葉翠苗	吳郁隆	2013.01.01~2013.12.31	無

金額級距		公費項目	審計公費	非審計公費	合計
1	低於 2,000 仟元			V(*及**)	
2	2,000 仟元 (含) ~4,000 仟元				
3	4,000 仟元 (含) ~6,000 仟元				
4	6,000 仟元 (含) ~8,000 仟元				
5	8,000 仟元 (含) ~10,000 仟元				
6	10,000 仟元 (含) 以上		V(*)		V(*)

\*上述公費係含海內、外子公司之服務公費。

\*\*上述公費係含集團IFRS輔導顧問及公司債評價等服務公費。

## 2. 更換會計師資訊：無此情形。

## 3. 本公司之董事長、總經理、負責財務或會計事務之經理人，最近一年度並無任職於簽證會計師所屬事務所或其關係企業之情事。

**(五) 董事、監察人、經理人及大股東股權變動情形**

職稱 姓名	2013		2014.1.1 ~ 2014.4.13		備註
	持有股數增(減)數	質押股數增(減)數	持有股數增(減)數	質押股數增(減)數	
董事長兼海外執行長 苗豐強	1,594,000	-	200,000	-	
董事兼總經理 杜書伍	-	-	-	-	
董事 楊世緘、景虎士	-	(3,300,000)	-	-	神通電腦(股)公司代表人*
監察人 楊香芸、周德虔	9,142,000	-	-	-	聯華實業(股)公司代表人*
副總經理 魏輝	302,290	-	-	-	
副總經理 李建宗	90,687	-	-	-	
副總經理 薛連仁	54,413	-	-	-	
副總經理 張永鴻	310,687	-	-	-	
財務協理 張文英	214,183	400,000	(160,000)	-	
財務經理 黃碧琇	10,000	-	(8,000)	-	
大股東 神通電腦(股)公司	-	(3,300,000)	-	-	

\* 本資訊係指法人股權變動及質押情形。

## (六) 持股比例佔前十大股東間互為關係人資料：

姓名	本人持有股份		配偶、未成年子女持有股份		利用他人名義合計持有股份		前十大股東相互間具有財務會計準則公報第六號關係人或為配偶、二親等以內之親屬關係者，其名稱或姓名及關係。		備註
	股數	持股比率	股數	持股比率	股數	持股比率	名稱	關係	
神通電腦股份有限公司 代表人：苗豐強	216,381,957	13.62	-	-	-	-	苗豐強 杜書伍	董事長 法人監察人(聯強國際股份有限公司代表人)	
匯豐(台灣)商業銀行股份有限公司受託保管馬修國際基金投資專戶	90,352,354	5.69	-	-	-	-	-	-	
南山人壽保險股份有限公司 代表人：郭文德	66,321,000	4.18	-	-	-	-	-	-	
勞工保險基金	47,067,208	2.96	-	-	-	-	-	-	
公務人員退休撫卹基金管理委員會	45,788,277	2.88	-	-	-	-	-	-	
匯豐(台灣)商業銀行股份有限公司受託保管摩根士丹利國際有限公司投資專戶	43,334,919	2.73	-	-	-	-	-	-	
國泰人壽保險股份有限公司 代表人：蔡宏圖	36,891,000	2.32	-	-	-	-	-	-	
杜書伍	34,434,649	2.17	-	-	-	-	神通電腦股份有限公司	法人監察人(聯強國際股份有限公司代表人)	
富邦人壽保險股份有限公司 代表人：鄭本源	33,500,922	2.11	-	-	-	-	-	-	
苗豐強	30,417,147	1.91	-	-	-	-	神通電腦股份有限公司	董事長	

## (七) 對轉投資事業綜合持股比例

2013.12.31

轉投資事業	本公司投資		本公司直接或間接控制事業之投資		本公司董事、監察人、經理人之投資		綜合投資	
	股數	%	股數	%	股數	%	股數	%
群環科技(股)公司	42,166,777	40.86	-	-	-	-	42,166,777	40.86
Synnex Corporation	-	-	4,282,895	11.26	388,744	1.02	4,671,639	12.28
Redington (India) Ltd.	-	-	94,295,940	23.61	-	-	94,295,940	23.61
Synnex (Thailand) Public Company Ltd.	-	-	299,030,930	38.82	-	-	299,030,930	38.82
PT. Synnex Metrodata Indonesia	-	-	150,000	50.30	-	-	150,000	50.30

## 三、資本及股份

### (一) 股本來源

2014.4.13

單位：股/新台幣仟元

年月	發行價格	額定股本		實收股本		以現金以外之財產抵充股款者	股本來源
		股數	金額	股數	金額		
2013.05	10	2,200,000,000	22,000,000	1,586,657,922	15,866,579	無	2013年第一季轉換公司債及員工認股權(註1)
2013.08	10	2,200,000,000	22,000,000	1,586,888,922	15,868,889	無	2013年第二季轉換公司債及員工認股權(註2)
2013.11	10	2,200,000,000	22,000,000	1,587,569,922	15,875,699	無	2013年第三季轉換公司債及員工認股權(註3)
2014.04	10	2,200,000,000	22,000,000	1,588,520,922	15,885,209	無	2013年第四季轉換公司債及員工認股權(註4)

註1 經經濟部授商字第 10201083500 號函核准發行新股變更登記，轉換公司債 40,000 股，員工認股權 2,731,000 股。

註2 經經濟部授商字第 10201173620 號函核准發行新股變更登記，轉換公司債 8,000 股，員工認股權 223,000 股。

註3 經經濟部授商字第 10201238250 號函核准發行新股變更登記，員工認股權 681,000 股。

註4 經經濟部授商字第 10301056610 號函核准發行新股變更登記，員工認股權 951,000 股。

### 股本來源比例

2014.4.13

單位：股/新台幣仟元

股本來源	金額	股數	比例(%)
設立資本	202,312	20,231,233	1.27
現金增資	923,772	92,377,176	5.82
盈餘轉增資	12,718,960	1,271,896,030	80.07
資本公積轉增資	542,000	54,200,000	3.41
股份交換	224,120	22,412,000	1.41
員工認股權	215,780	21,578,000	1.36
可轉換公司債	1,058,265	105,826,483	6.66
合計	15,885,209	1,588,520,922	100.00

### (二) 股份種類

2014.4.13

單位：股

股份種類	額定股本			備註
	已發行股數(已上市)	未發行股數	合計	
記名式普通股	1,588,520,922	611,479,078	2,200,000,000	-

### (三) 股東結構

2014.4.13

項目	政府機關	金融機構	其它法人	個人	外國機構及外國人	合計
股東人數	1	63	220	43,777	502	44,563
持有股數	587	248,127,595	452,015,785	283,528,705	604,848,250	1,588,520,292
持有比例 (%)	0.00	15.62	28.46	17.85	38.07	100.00

## (四) 股權分散情形

2014.4.13

持股分級	股東人數	持有股數	持股比例 (%)
1 - 999	11,366	3,148,753	0.20
1,000 - 5,000	23,890	52,811,752	3.32
5,001 - 10,000	4,580	35,574,490	2.24
10,001 - 15,000	1,457	18,538,457	1.17
15,001 - 20,000	906	16,689,543	1.05
20,001 - 30,000	757	19,186,119	1.21
30,001 - 40,000	353	12,832,921	0.81
40,001 - 50,000	217	10,014,956	0.63
50,001 - 100,000	421	29,736,178	1.87
100,001 - 200,000	222	31,295,893	1.97
200,001 - 400,000	139	38,879,510	2.45
400,001 - 600,000	58	28,751,394	1.81
600,001 - 800,000	28	19,586,219	1.23
800,001 - 1,000,000	21	19,381,535	1.22
1,000,001 以上	148	1,252,093,202	78.82
合計	44,563	1,588,520,922	100.00

## (五) 主要股東名單

2014.4.13

主要股東名稱	持有股數	持股比例 (%)
神通電腦股份有限公司	216,381,957	13.62
匯豐(台灣)商業銀行股份有限公司受託保管馬修國際基金投資專戶	90,352,354	5.69
南山人壽保險股份有限公司	66,321,000	4.18
勞工保險基金	47,067,208	2.96
公務人員退休撫卹基金管理委員會	45,788,277	2.88
匯豐(台灣)商業銀行股份有限公司受託保管摩根士丹利國際有限公司投資專戶	43,334,919	2.73
國泰人壽保險股份有限公司	36,891,000	2.32
杜書伍	34,434,649	2.17
富邦人壽保險股份有限公司	33,500,922	2.11
苗豐強	30,417,147	1.91

**(六) 每股市價、淨值、盈餘及股利**

		單位：新台幣元		
項目 / 年度		2012*****	2013	2014.3.31
每股市價	最高	79.50	63.30	56.20
	最低	51.90	37.10	47.20
	平均	67.13	47.96	50.85
每股淨值	分配前	25.76	26.81	28.35
	分配後**	23.75	不適用	不適用
每股盈餘	加權平均股數(仟股)	1,577,249	1,586,646	1,588,521
	每股盈餘 - 調整前	3.66	3.32	0.63
	每股盈餘 - 調整後*	3.66	3.32	不適用
每股股利***	現金股利	2.00	2.80	不適用
	盈餘配股	-	-	不適用
	資本公積配股	-	-	不適用
	累積未付股利	-	-	不適用
投資報酬分析****	本益比	18.34	14.45	不適用
	本利比	33.57	17.13	不適用
	現金股利殖利率	2.98%	5.84%	不適用

\* 係以截至 2013 年 12 月 31 日止之盈餘及員工紅利轉增資股數追溯調整。

\*\* 係依據次年度股東會分派情形填列。

\*\*\* 2013 年之分派情形係依據 2014 年 4 月 28 日董事會決議之分派情形填列。

\*\*\*\* 本益比 = 當年度每股平均收盤價/調整前每股盈餘。

本利比 = 當年度每股平均收盤價/每股現金股利。

現金股利殖利率 = 每股現金股利/當年度每股平均收盤價。

\*\*\*\*\* 為使比較基礎一致，係以採用國際會計準則編製之財務報告之金額填列。

**(七) 公司股利政策及執行狀況****本次股東會擬議之股利分配**

本公司經 2014 年 4 月 28 日董事會決議每股配發現金股利 2.8 元，員工紅利計 NT\$600 仟元，董監事酬勞計 NT\$7,600 仟元。

**股利政策**

依本公司章程第 38 條規定，每年度稅後淨利於彌補以前年度虧損後，應先提撥 10% 為法定盈餘公積，及就當年度發生之股東權益減項金額提列特別盈餘公積，且再提撥 0.01%~10% 為員工紅利；餘額於加上前年度累積未分配盈餘後，提撥 30%~100% 為股利分配，其中現金股利不得低於當次總股利之 15%。

## (八) 本次無償配股對公司營業績效及EPS之影響

單位：新台幣

項目 / 年度		2014 (預估) (分配 2013 年度盈餘)
期初實收資本額(仟元)		15,885,209
本年度配股配息情形	每股現金股利(元)	2.8*
	盈餘轉增資每股配股數(元)	-
	資本公積轉增資每股配股數(元)	-
營業績效變化情形	營業利益	
	營業利益較去年同期增(減)比率	
	稅後純益	
	稅後純益較去年同期增(減)比率	不適用*
	每股盈餘	
	每股盈餘較去年同期增(減)比率	
	年平均投資報酬率(年平均本益比倒數)	
擬制性每股盈餘及本益比	若盈餘轉增資全數改配放現金股利	擬制每股盈餘 (元) 擬制年平均投資報酬率
	若未辦理資本公積轉增資	擬制每股盈餘 (元) 擬制年平均投資報酬率
	若未辦理資本公積且盈餘增資改以現金股利發放	擬制每股盈餘 (元) 擬制年平均投資報酬率
		不適用*
		不適用*
		不適用*

\* 本公司並未公開 2014 年度財務預測，故無 2014 年度預估資料；而 2013 年度之配股配息情形，係依董事會決議通過盈餘分配案列示。

董事長：苗豐強



經理人：杜書伍



會計主管：張文英



## (九) 員工分紅及董監事酬勞資訊

### 公司章程之規定

員工分紅請詳股利政策之說明，董事及監察人酬勞於 2006 年股東會通過，授權董事會依同業通常之水準議定之。

### 估列標準及差異處理

1. 本公司 2013 年員工紅利及董監酬勞估列金額係以截至當期止之稅後淨利，考量法定盈餘公積等因素後，以章程所訂之成數為基礎估列。
2. 依 2007 年 3 月 16 日財團法人中華民國會計研究發展基金會(96)基秘字第 052 號函「員工分紅及董監酬勞會計處理」之規定，於具法律義務或推定義務且金額可合理估計時，認列為費用及負債。嗣後股東會決議實際配發金額與估列金額有差異時，則列為次年度之損益。

### 董事會通過之擬議配發數資訊

1. 2014 年 4 月 28 日董事會通過擬議發放 2013 年度員工現金紅利 NT\$600 仟元，董監酬勞 NT\$7,600 仟元。員工現金紅利與 2013 年估計數無差異，董監酬勞與 2013 年度估列數 NT\$10,000 仟元，差異 NT\$2,400 仟元，列為次年度之損益。
2. 擬議配發員工股票紅利為 NT\$0 元。
3. 本次股東會擬議發放之員工紅利及董監酬勞對每股盈餘之影響：無。

### 前一年度實際配發及差異數處理情形

2012 年度員工現金紅利 NT\$600 仟元，董監酬勞 NT\$10,000 仟元，與 2012 年度估列數無差異。

### 最近五年度員工分紅及董監事酬勞資訊

項目 / 盈餘所屬年度		2009 (2010 年發放)	2010 (2011 年發放)	2011 (2012 年發放)	2012 (2013 年發放)	2013 (2014 年發放)	
股東股利 (每股/元)	現金	2.42	2.25	4.00	2.00	2.80	
	股票	1.00	-	-	-	-	
董監事酬勞 (仟元)		6,000	6,000	6,000	10,000	7,600	
員工紅利	現金	251,000	90,000	75,000	600	600	
	股票	金額 (仟元)	-	-	-	-	-
		股數 (仟股)	-	-	-	-	-
員工紅利股數 / (員工紅利股數+股東股票股利股數)		無	無	無	無	無	
員工紅利股數 / 年底流通在外股數		無	無	無	無	無	

2012 年度 (2013 年發放) 員工紅利配股彙總資訊：無。

(十) 本公司買回本公司股票情形：無。

## 四、海外存託憑證、公司債、特別股、員工認股權證辦理情形

### (一) 海外存託憑證

發行日期	1997.7.3	1999.9.22	
發行地點	亞洲、歐洲、美國等地區	亞洲、歐洲、美國等地區	
交易地點	盧森堡證券交易所	盧森堡證券交易所	
發行總金額 (US\$)	139,382,100	245,380,125	
單位發行價格 (US\$)	22.23	18.93	
發行單位總數 (單位)	6,270,000	12,962,500	
表彰有價證券之來源	1. 現金增資發行新股 2. 釋股股東：神通電腦(股)公司、英商來克士(股)公司	1. 現金增資發行新股 2. 釋股股東：英商來克士(股)公司	
表彰有價證券之數額 (股)	25,080,000	51,850,000	
存託憑證持有人之權利與義務	權利義務與普通股相同	權利義務與普通股相同	
受託人	無	無	
存託機構	美商花旗銀行	美商花旗銀行	
保管機構	美商花旗銀行台北分行	美商花旗銀行台北分行	
2014.4.30 未兌回餘額 (單位)	906,363		
發行及存續期間相關費用之分攤方式	發行費用由釋股股東及發行公司按比例分擔，存續期間相關費用由存託機構負擔	發行費用由釋股股東及發行公司按比例分擔，存續期間相關費用由存託機構負擔	
存託契約及保管契約之重要約定事項	詳如存託契約及保管契約		
每單位市價 (US\$)	2013	最高	8.44
		最低	5.03
		平均	6.52
	2014.1.1~ 2014.4.30	最高	7.22
		最低	6.09
		平均	6.56

### (二) 員工認股權憑證

#### ● 員工認股權憑證辦理情形

2014.4.30

員工認股權憑證種類	2007 年度第二次員工認股權憑證
申報生效日期	2007.8.20
發行(辦理)日期	2007.11.28
發行單位數	40,000 單位
發行得認購股數占已發行股份總數比率	3.00%
認股存續期間	六年
履約方式	本員工認股權憑證之履約方式，由本公司以發行新股方式交付
限制認股期間及比率(%)	屆滿二年可行使認股權比例 25%，屆滿三年可行使認股權比例 50%，屆滿四年可行使認股權比例 75%，屆滿五年可行使認股權比例 100%
已執行取得股數	21,243,000
已執行認股金額	新台幣 1,076,291 仟元
未執行認股數量	0 股 (註銷 18,757,000 股)
未執行認股者其每股認股價格	不適用
未執行認股數量占已發行股份總數比率(%)	0%
對股東權益影響	本認股權憑證於發行日屆滿二年後，分年執行，對原股東權益逐年稀釋，稀釋效果尚屬有限



- 累積至公開說明書刊印日止取得員工認股權憑證之經理人及取得認股權憑證可認股數前十大員工之姓名、取得及認購情形

2014.4.30

單位：仟股/新台幣仟元

職稱	姓名	取得認股數量	取得認股數量占已發行股份總數比率	已執行				未執行****				
				已執行認股數量	已執行認股價格(新台幣元)	已執行認股金額	已執行認股數量占已發行股份總數比率	未執行認股數量	未執行認股價格(新台幣元)	未執行認股金額	未執行認股數量占已發行股份總數比率	
經理人	總經理	杜書伍	10,320	0.65%	4,750	46.4~50.4	229,420	0.30%	0	不適用	0	0%
	海外執行長	苗豐強										
	副總經理	魏輝										
	副總經理	李建宗										
	副總經理	張永鴻										
	副總經理	薛連仁										
	財務協理	張文英										
	財務經理	黃碧琇										
員工	總經理	杜書伍	14,000	0.88%	5,000	46.4~60.2	244,470	0.32%	0	不適用	0	0%
	執行副總經理	胡家龍*										
	海外執行長	苗豐強										
	副總經理	吳榮敏**										
	副總經理	李黎聲***										
	副總經理	魏輝										
	副總經理	李建宗										
	副總經理	張永鴻										
	副總經理	薛連仁										
	財務協理	張文英										

\* 執行副總經理胡家龍已於 2009 年 9 月 6 日過世。

\*\* 副總經理吳榮敏已於 2010 年 5 月 10 日離職。

\*\*\* 副總經理李黎聲已於 2011 年 6 月 21 日退休。

\*\*\*\* 已於 2013 年 11 月 28 日發行屆滿，未執行認股數予以註銷。

- 累積至公開說明書刊印日止取得限制員工權利新股之經理人及取得前十大員工之姓名、取得情形：無。
- 最近三年度私募員工認股權憑證辦理情形，應揭露股東會通過日期與數額、價格訂定之依據及合理性、特定人選擇方式(其已洽定應募人者，並敘明應募人姓名及其與公司之關係)、辦理私募之必要理由及截至公開說明書刊印日止執行情形：無。

### (三) 特別股

無此情形。

## (四) 公司債

## 尚未償還及已發行辦理中之公司債

## 轉換公司債(23471)

2014.04.30

公 司 債 種 類		國內第一次無擔保轉換公司債
發行(辦理)日期		2008年6月24日發行
面 額		新台幣壹拾萬元整
發行及交易地點		國內
發 行 價 格		新台幣壹佰元整
總 額		新台幣陸拾億元整
利 率		票面利率為 0%
期 限		發行期間五年
償還公司債款之籌集計畫及保管方法		1.本次公司債存續期間之償債款項來源，將由每年營運所產生之資金項下支應 2.所擬支應款項來源，除備供提撥標的之公司債支付本息外，所為運用標的將注意評估其風險及必要性
受 託 人		中國信託商業銀行股份有限公司
承 銷 機 構		元大證券股份有限公司
簽 證 律 師		不適用
簽 證 會 計 師		不適用
償 還 方 法		除債券持有人依發行及轉換辦法轉換或行使賣回權及本公司提前收回或買回註銷外，到期時以現金一次償還
未 償 還 本 金		新台幣 0 元
購 回 或 提 前 清 償 之 條 款		依發行及轉換辦法
限 制 條 款		無
信用評等機構名稱、評等日期、公司債評等結果		不適用
附其他權利	截至年報刊印日止已轉換(交換或認股)普通股、海外存託憑證或其他有價證券之金額	轉換 58,482 張，金額新台幣 5,848,200 仟元，轉換普通股計 105,826,483 股
	發行及轉換(交換或認股)辦法	依發行及轉換辦法
發行及轉換、交換或認股辦法、發行條件對股權可能稀釋情形及對現有股東權益影響		無重大影響
交換標的委託保管機構名稱		不適用

單位：新台幣元

公司債種類		國內第一次無擔保轉換公司債
項目/年度		2013.1.1~2013.6.24
轉換公司債市價	最 高	125.10
	最 低	99.80
	平 均	111.19
轉換價格		50.00
發行日期及發行時轉換價格		發行日期：2008.6.24 發行時轉換價格：80.00
履行轉換義務方式		發行新股

## 轉換公司債(23472)

2014.04.30

公司債種類	國內第二次無擔保轉換公司債	
發行(辦理)日期	2011年1月14日發行	
面額	新台幣壹拾萬元整	
發行及交易地點	國內	
發行價格	新台幣壹佰元貳角整(依票面金額之100.2%溢價發行)	
總額	新台幣伍拾億壹仟萬元整	
利率	票面利率為0%	
期限	發行期間三年	
償還公司債款之籌集計畫及保管方法	1.本次公司債存續期間之償債款項來源，將由每年營運所產生之資金項下支應 2.所擬支應款項來源，除備供提撥標的之公司債支付本息外，所為運用標的將注意評估其風險及必要性	
受託人	中國信託商業銀行股份有限公司	
承銷機構	大華證券股份有限公司	
簽證律師	不適用	
簽證會計師	不適用	
償還方法	除債券持有人依發行及轉換辦法轉換為本公司普通股外，到期時以現金一次償還	
未償還本金	新台幣0元	
贖回或提前清償之條款	無	
限制條款	無	
信用評等機構名稱、評等日期、公司債評等結果	不適用	
附其他權利	截至年報刊印日止已轉換(交換或認股)普通股、海外存託憑證或其他有價證券之金額	均無轉換
	發行及轉換(交換或認股)辦法	依發行及轉換辦法
發行及轉換、交換或認股辦法、發行條件對股權可能稀釋情形及對現有股東權益影響	無重大影響	
交換標的委託保管機構名稱	不適用	

單位：新台幣元

公司債種類	國內第二次無擔保轉換公司債		
項目/年度	2013	2014.1.1~2014.1.14	
轉換公司債市價	最高	99.95	100.00
	最低	98.70	100.00
	平均	99.37	100.00
轉換價格	2013.01.01~2013.07.30 2013.07.31~2013.12.31	轉換價格為79.00 轉換價格為75.10	75.10
發行日期及發行時轉換價格	發行日期：2011.01.14 發行時轉換價格：86.80		
履行轉換義務方式	發行新股		

交換公司債：無

總括申報方式募集與發行普通公司債：無

附認股權公司債：無

最近三年度私募公司債：無

## 五、併購或受讓他公司股份發行新股辦理情形

無此情形。

## 六、資金運用計劃執行情形

(一) 前各次發行或私募有價證券尚未完成者：無此情形。

(二) 最近三年內已完成且計劃效益尚未顯現者：無此情形。

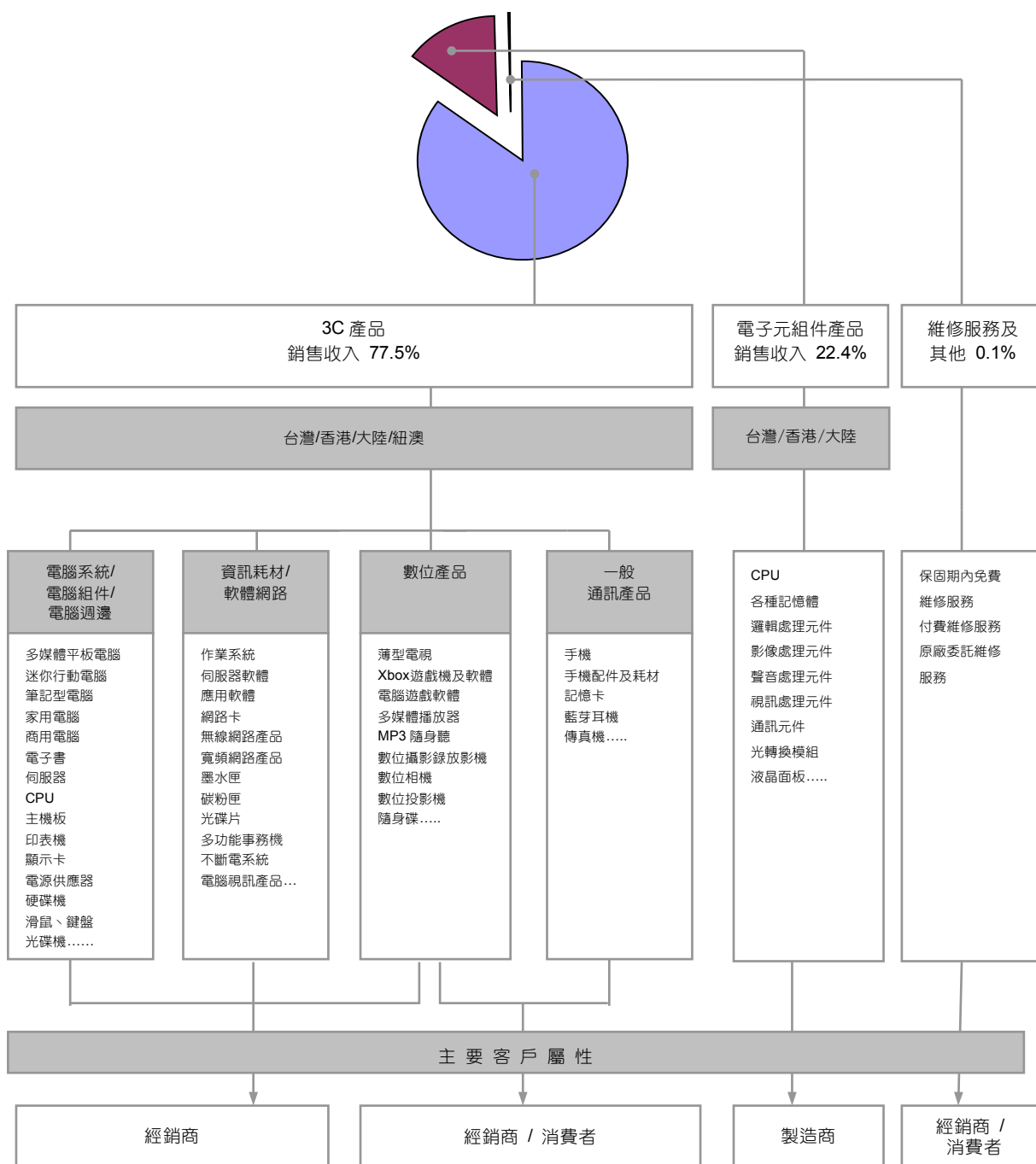
## 營運概況

<b>一、業務內容</b>	<b>39</b>
(一) 2013 年度集團營業內容及營業比重	39
(二) 計劃開發之新商品 (服務)	40
(三) 產業概況	40
(四) 技術及研發概況	42
(五) 長、短期業務發展計劃	43
<b>二、經營模式</b>	<b>44</b>
<b>三、核心競爭力</b>	<b>45</b>
<b>四、經營策略</b>	<b>46</b>
<b>五、市場及產銷概況</b>	<b>48</b>
(一) 主要商品銷售地區	48
(二) 市場未來之供需狀況及成長性	50
(三) 未來發展遠景之有利因素	56
(四) 未來發展遠景之不利因素與因應對策	57
(五) 主要銷售產品之重要用途	57
(六) 主要產品產製過程	58
(七) 組裝廠主要原料供應狀況	58
(八) 最近二年度本集團主要進銷貨客戶名單與金額	58
(九) 最近二年度組裝廠組裝量值表	58
(十) 銷售量值表	59
<b>六、從業員工</b>	<b>60</b>
(一) 員工人數	60
(二) 聯強台灣從業員工資訊	60
<b>七、環保支出資訊</b>	<b>60</b>
<b>八、勞資關係</b>	<b>61</b>
<b>九、重要契約</b>	<b>61</b>

# 營運概況

## 一、業務內容

### (一) 2013 年度集團營業內容及營業比重



(二) 計劃開發之新商品 (服務)

新商品	新服務
<ul style="list-style-type: none"> <li>▪ 穿戴式智慧型商品</li> <li>▪ 車用數位商品</li> <li>▪ 網路電視</li> <li>▪ 增值商用資訊產品</li> </ul>	<ul style="list-style-type: none"> <li>▪ 協同庫存管理服務、庫存代管及快速補貨服務</li> <li>▪ 電子化軟體配銷服務</li> <li>▪ 商用軟體及服務型商品續約管理服務</li> </ul>

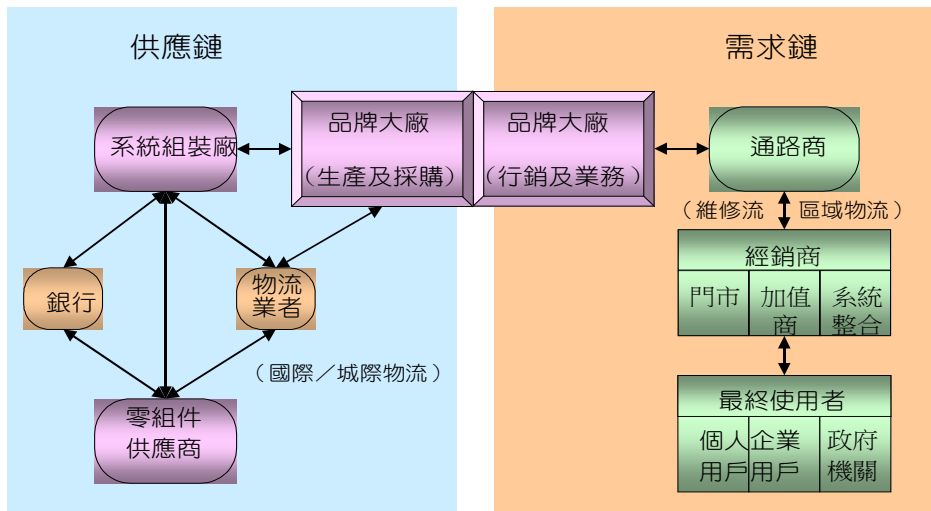
(三) 產業概況

3C 產品(資訊及通訊)通路概況

1. 產業鏈概述

資訊通訊產業鏈可區分為製造端的「供應鏈」與銷售端的「需求鏈」兩大部分，供應鏈係以系統組裝廠為核心，需求鏈則以通路商為核心，兩者在品牌大廠內部的生產採購單位與行銷業務單位產生供、需之間的連結（如下圖所示）。

供應鏈與需求鏈



供應鏈與需求鏈的生態截然不同，前者的特質是廠商規模相對較大，家數相對少；但後者的廠商規模相對小，家數相對多，而且深入整個市場的最底層。因此，供應鏈與需求鏈的經營思維、運作模式也有很大差異。

對於扮演需求整合核心的通路商而言，其價值取決於針對不同的產品所佈建的通路綿密度、紮實度，以及是否能夠建立一套完善的通路運作管理機制，有效管理大量的產品種類與品項、大量的客戶、大量的訂單、大量的出貨運作與維修運作。若未能建立完善的營運管理機制，將無法產生經濟規模的效益。

2. 通路商的角色扮演

在微利時代的趨勢下，產業鏈的垂直分工將更形精細，亦即，在產業生態演化的過程中，上中下游之間會不斷思索「哪些事情該由誰來做最有效益？」藉以不斷提昇產業鏈運作的整體效率，降低整體成本。

在此一大趨勢下，產業鏈分工除了過去的研發、製造、行銷與銷售之外，在庫存管理、組裝、維修等方面，也將逐步產生更精細的分工（如下圖所示）。其中，通路商在組件庫存、成品庫存、CTO 組裝、成品維修等部份，將扮演日益重要的角色，也使得具有完善營運機制與營運規模的通路商在產業鏈中提供更大的價值。

## 產業鏈分工與通路商角色扮演

(研發、製造、銷售之外)



### 3. 上游供應商概況

上游供應商大者恆大的現象明顯，特別是成熟度高的產品，市場明顯朝向少數幾個品牌集中。原廠的通路政策也有集中化的現象，亦即縮減代理商家數，連帶促使通路代理商層級亦有大者恆大現象。此外，原廠選擇代理商時，日益正視代理商的營運能力與財務狀況，以避免代理商的營運能力或資金能力無法負荷原廠的市場成長需求。在此趨勢下，營運能力強，管理紮實度高，財務體質健全的通路商在市場的競爭優勢日益明顯。

### 4. 下游經銷商概況

- 消費性資訊通路：市場朝向大型資訊連鎖賣場集中，網購、電視購物等新興通路興起，是近年來消費性資訊通路最顯著的趨勢。由於連鎖賣場、購物網站銷售的產品品項極多，管理複雜度高，且資訊產品跌價速度快，因此此類通路與上游通路商間的合作關係，除了產品供應之外，在運籌管理、庫存管理、維修運作、資訊流 e 化等部份的需求度可望日益增高，唯有運籌能力、資訊管理能力強大的通路商，才有足夠條件提供此類通路完善的支持，形成緊密的上下游合作關係。
- 商用資訊通路：以政府機關、教育單位、企業行號為主要銷售對象，又可分為大型系統整合商 (SI) 與一般加值商 (VAR) 兩類。此一市場的運作特質，是由經銷商與上游通路商共同提供最終客戶整體解決方案，因此，從銷售前的產品規劃、銷售中的技術支援與運籌服務、銷售後的維修服務等，經銷商與通路商之間需密切合作。
- 通訊門市通路：屬消費性市場，經銷商型態以門市為主。手機產品生命週期短，且產品跌價速度更甚資訊產品，相對地，通訊門市對上游通路商的产品供應能力、運籌能力、售後維修服務等的依賴程度更形提高。
- 電信系統商通路：以電信業者為核心的直營或加盟連鎖體系，藉由手機與門號綁約模式經營，除了由通路商供應手機產品之外，近年來電信業者也積極自行尋找具特色的 3C 產品與門號綁約銷售，但更加仰賴通路商的庫存管理與運籌機制，形成另一種更緊密的合作模式。

## 元組件通路概況

元組件通路的產業特性與資訊、通訊通路有相當大的不同，說明如下。

- 在上游原廠方面，同一產品領域的不同原廠之間的市場排他性極高，因此，通路商很難有機會在同一產品領域取得不同品牌的代理權，而元件產品的更新速度相當快，加上屬於產業鏈的最上游，產品供需狀況的掌握度也相對較低，出現缺貨或供給過剩的機會相對較高。在這種情況下，元組件通路商必須尋求產品種類的多元化，才能維持業績的穩定成長。
- 下游客戶則以模組件、系統產品製造廠商為主，客戶的家數相對少，但每一客戶的規模相對大，業績來源的集中相對高，起伏往往也較大。在客戶開發上，元組件通路商往往需要協助客戶將新的元件設計應用到新開發的產品中（design-in），因此，必須結合業務、產品規劃、技術支援三方面的功能共同服務客戶才能順利拓展業務，元組件通路商的技术支援能力相當重要。此外元組件產品價格變化劇烈，加上產業鏈走向微利化，廠商承受庫存跌價損失與資金負擔的能力相對降低，因此，通路商是否具備足夠運籌管理能力以快速供應客戶，已成為現階段元組件通路商能否建立市場優勢的最重要條件之一。

## 產品發展趨勢

- 個人電腦產品  
筆記型電腦從外型、規格、用途等不同面向，發展出多元化的產品次分類，從完整功能筆記型電腦，到迷你筆電、超薄筆電、簡易筆電等，也因此開發出更多元的需求，擴大整體市場規模，帶動整體市場成長。桌上型電腦產品方面，除了傳統的運算及上網功能之外，隨著各種數位娛樂週邊產品的蓬勃發展，有進一步成為家庭影音娛樂中心的趨勢，因此，整合家電娛樂功能（如電視、音響、收音機等）的系統產品在市場上將頗為討好。此外在雲端應用的趨勢下，桌上型電腦未來有加速朝向 Thin Client 發展的趨勢化。
- 手機產品  
智慧型手機已成為手機主流產品，搭配行動上網功能，越來越多的娛樂或商務功能被整合到手機中，有助於手機銷售單價的維持，商業模式也隨之改變。
- 數位產品  
具有 3C 整合特質的數位產品，未來將持續活躍，並有更多新興產品問世，新產品的發展方向，則環繞在運算（computing）、通訊（communication）、無線（wireless）三大技術交會形成的範疇。

## (四) 技術及研發概況

### 營運技術研發

營運模式的創新與營運技術的領先，是聯強最重要的核心競爭力；在微利時代下，持續提昇營運技術，進而創新營運模式以順應市場趨勢變化，亦為聯強維持、擴大市場領先，提昇營運績效的重要憑藉。目前聯強由集團總部業務品質管理室、運籌品質管理室統籌負責營運模式規劃、營運技術研發的工作，現階段聯強規劃、研發或推廣中的主要營運技術包括：

1. 新版產品經營系統、通路經營系統、運籌經營系統、財務管理系統導入台灣、大陸、香港、印尼等事業單位（澳洲已於 2012 年成功導入）。
2. 需求預測與庫存配置決策輔助系統。
3. 軟體產品電子化銷售系統。
4. 商用軟體及服務型商品續約管理系統。



## (五) 長、短期業務發展計劃

### 短期業務發展計劃

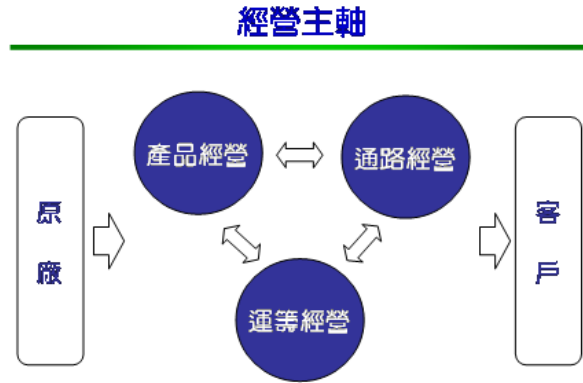
- 通路面：持續通路深耕計畫，建構更完整綿密的銷售通路。尤其是中國大陸，將持續深入四、五級城市的通路布建，強化全國性大型連鎖賣場通路之經營，並將積極尋求與中國大陸電信系統業者之合作機會；澳洲除持續擴大全國性連鎖賣場通路之業務規模外，亦將積極發展商用資訊通路。台灣部分，由於既有通路之經營狀況相當穩定，未來將積極開發異業通路之合作機會。
- 產品面：持續亞太區域代理策略，與主要全球性品牌原廠擴大合作區域，產生集團綜效。同時積極擴增商用資訊、消費性電子、軟體等產品線。
- 運籌面：持續運籌中心增、擴建計畫，同時強化遠端監控管理能力，以因應業務成長需求。

### 長期業務發展計劃

新興國家仍將是未來數年全球經濟成長動能的主要來源，聯強海外市場拓展重點亦鎖定亞太地區人口數多、消費力成長性看好的新興國家市場。此外，在既有的國家地區，則持續擴大開發多元型態通路，導入多產品多品牌銷售，尋求持續成長突破的契機。

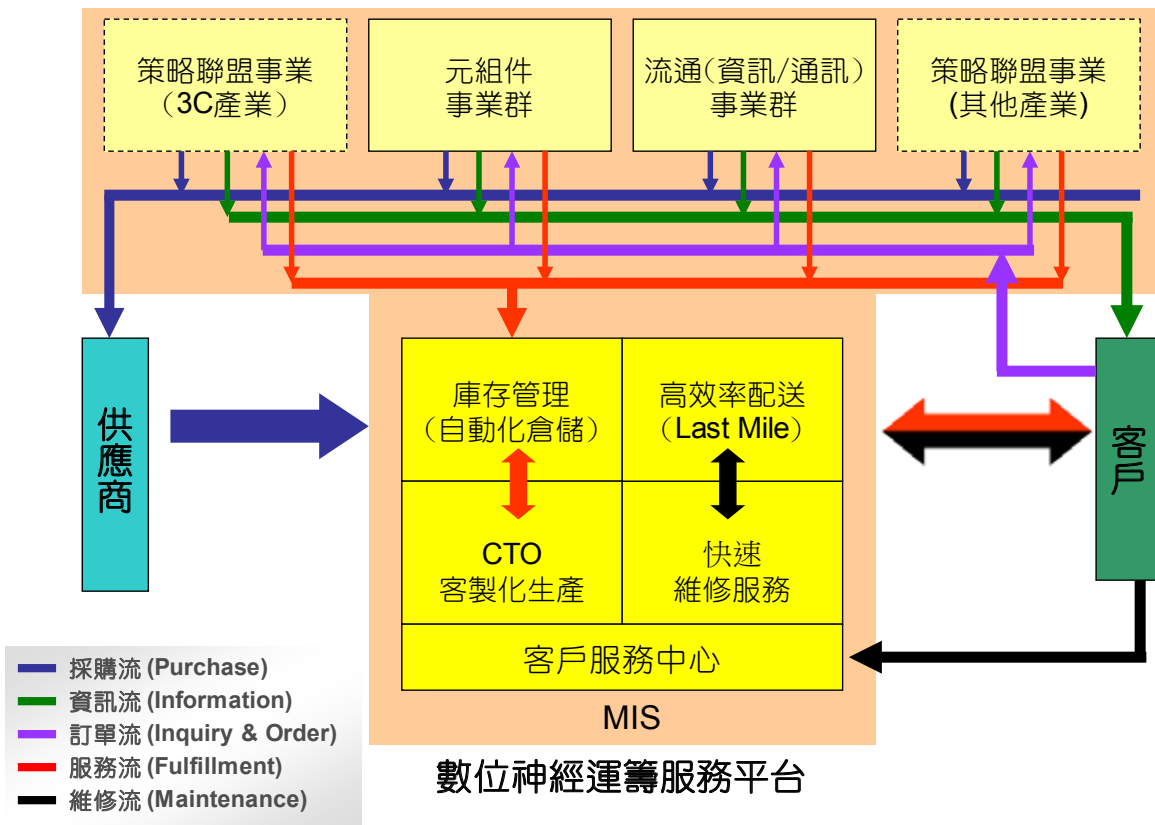
## 二、經營模式

聯強的經營模式是以產品經營、通路經營、運籌經營為三大主軸（如下圖），連結上游原廠與下游經銷商，提供科技產業鏈整合型服務。



實際營運活動是以通路運作的核心機制為基礎，包括：數位神經系統(MIS)、電話接單及服務中心、物流機制、快速維修機制、CTO 即時生產機制等，透過上述機制彼此環環相扣、相互搭配，構築成「數位神經運籌服務平台」，藉以有效運作大量的資訊流、金流、物流及維修流。由於不同型態的通路業務，其運作的核心機制相通，因此透過「數位神經運籌服務平台」，聯強得以發展不同領域的通路業務，並進一步與策略聯盟(Joint-Venture)夥伴共用平台，從而不斷擴大業務範圍，且伴隨著業務範圍的擴大，提高運作平台的經濟效益、降低運作成本而產生善性循環（如下圖）。

## 聯強國際經營模式



### 三、核心競爭力

#### 廣大綿密的通路

聯強在亞太地區擁有 3 萬個經銷通路，涵蓋傳統門市、連鎖賣場、網路購物、加值商、系統整合商、電信運營商等各種不同型態，通路覆蓋面廣而綿密，不僅商品流通速度快、銷售規模大，同時也有助於新產品代理權的取得。

#### 豐富完整的產品線

聯強產品線完整涵蓋資訊、通訊、消費性電子、電子元件，品類完整、品牌眾多，能有效滿足客戶採購需求，有利於通路布建拓展。加上聯強與全球各主要品牌大廠均有長久深厚的合作關係，對於新產品發展方向、市場趨勢掌握準確，比競爭者更能掌握市場先機。

#### 運籌機制

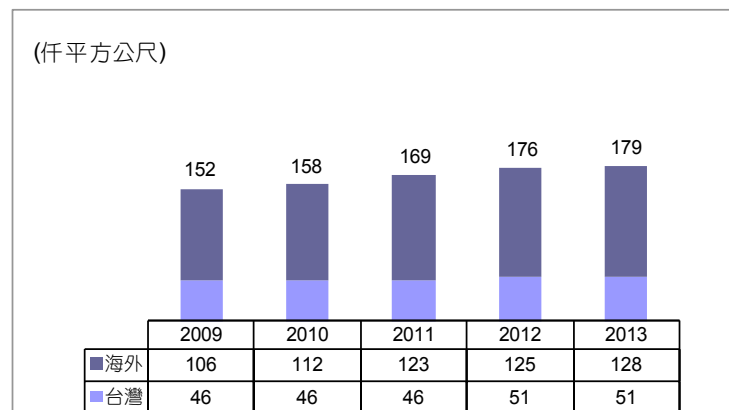
聯強已在亞太地區主要城市建立數十座運籌中心，形成覆蓋面廣泛的運籌網絡。運籌涵蓋倉儲、配送、維修、組裝等功能範疇，聯強運用先進的自動化設備、自行研發的運作管理系統，以及專業化、紀律化的運作管理，建立起紮實強大的運籌能力，支持業務營運發展。

#### 四大資通網絡

聯強建立起四大資通網絡：資訊管理網絡（MIS）、運籌遠端監控網絡、視訊會議網絡、電話通訊網絡等，構建出聯強跨國管理能力的基礎。使得聯強即使營運據點遍布多個國家地區，內部控管仍能不受空間限制，內部溝通亦不受距離影響，在走向國際化尋求更大發展空間的同時，仍能持續強化內部控管能力，成長而不混亂。

#### 營運管理技術的研發能力

聯強集團總部的五大品管功能：業務、運籌、風險、財務、人資，結合軟體研發中心，共同負責規劃營運模式、制定管理政策、研發制度系統，並且進行各種營運分析、檢核與品質管理，使得聯強在各種營運技術上研發創新，在管理技術上不斷精進，持續強化公司核心能耐，達成集團策略績效。



運籌作業面積

## 四、經營策略

### 多品牌、多產品策略

聯強對產品經營採取多品牌、多產品的經營策略，主要在於有效分散經營風險，並利用多品牌及多產品的多樣化選擇，使更多的客戶向聯強進貨，進而建立綿密的經銷網，且藉此一經營策略不斷鞭策聯強積極尋找具有市場性的新興產品，為積極成長提前佈局。

### 51 與 49 的經營哲學

供應商與客戶對通路商而言都很重要；然而，聯強重視客戶略大於供應商，也就是 51 與 49 的些微差異。由於通路商應致力於通路管道的開發與經營，因此從客戶下單到後續的配送、維修等後勤支援，一切均以服務客戶為最優先考量。如此隨著服務價值的提昇建立多元化的通路管道，進而擁有綿密的經銷網。強大的通路實力，使得供應商願意將產品透過聯強通路銷售，聯強會依每項產品的性質，選擇在最適當的通路銷售，協助供應商獲取最佳利潤。

### 從服務客戶穿透到服務客戶的客戶

聯強以獨創的銷售、配送及維修三合一的經營模式，明確定位通路商是專業服務的提供者，一連串的複雜後勤運作全由聯強自行統籌運作，以確保服務的效率與品質。因此，聯強的客戶不必大量備貨，而有效降低庫存風險，也不必負擔維修工程師及維修備品庫存的成本，得以專注於銷售本業。目前聯強更進一步落實服務到客戶(經銷商)的客戶(最終使用者)，綿密的維修網及快速的維修取送，大幅提高使用者的售後服務滿意度，CTO 組裝生產中心為使用者量身訂作電腦產品，滿足使用者購買電腦的彈性需求。未來，聯強仍將持續以提高經銷商及使用者的服務滿意度為優先目標。

### 以運作流程取勝

在高科技產業中，惟有擁有技術或運作流程優勢的公司才能持續在微利時代中獲取高額利潤。聯強透過自行開發、量身訂作的 MIS 數位神經系統將此運作機制完整融入，首創銷售、配送及維修三合一的經營模式，成為一套複雜、精緻、獨有的運作流程「知識」，也使競爭者難以複製其精髓。在此知識經濟及微利時代中，聯強將充份運用此一知識優勢，構築一道難以逾越的競爭門檻。

### 開放式通路經營

聯強採取開放式策略經營通路，即由經銷商自行決定是否與聯強交易。因經營直營連鎖門市不僅需耗費心力管理，而且無法綿密設點，發展空間將受限；而契約加盟則牽涉後續管理難題。因此，聯強以多品牌、多產品及高附加價值服務來吸引客戶與聯強交易，建立最綿密的經銷網，使得全市場的經銷商都有可能是聯強的客戶。

### 有品牌的通路商

聯強首先提出品牌通路商的概念，透過服務價值口碑的建立，經銷商樂於向聯強進貨也較樂意向消費者推銷聯強代理的產品，而消費者同樣也會因考慮售後服務，而主動向經銷商指名購買聯強代理的產品。此外，聯強也銷售自有品牌「Lemel」的產品，但並非與供應商爭利，而係與代理品牌的銷售做良性調節，希望形成互相拉抬的效果。

### 善用規模經濟優勢

為確保服務品質及效率，聯強自行運作配送及維修機制。近年來，透過建立服務口碑帶動營收大幅成長後，規模經濟的優勢使得聯強的營業費用率遠低於競爭同業。值此微利時代的競爭環境中，惟有持續降低營業費用率才能維持穩定的獲利率，並有效擴大市場佔有率。

### 穩健經營海外市場

聯強目前在香港、大陸及紐澳設有子公司，且採取本土化、穩健及按步就班的經營策略，專營當地市場的通路本業；並視各子公司的發展狀況，逐步複製聯強台灣完整而成功的營運經驗與經營機制。為健全產品管理、通路管理及基本的運籌管理，故 MIS 數位神經系統最先移植，接著是 CTO 組裝及自動化倉儲，最後才是維修機制，至此運籌管理方得以完整。此外、聯強亦藉由與供應商在台灣合作的成果優勢，有效協助子公司逐步取得更完整的國際品牌代理權。另聯強於 2004 年底轉投資印度、中東及西非通路商，2011 年初轉投資東南亞地區通路商，藉以有效擴展營業範圍及發掘潛力市場。

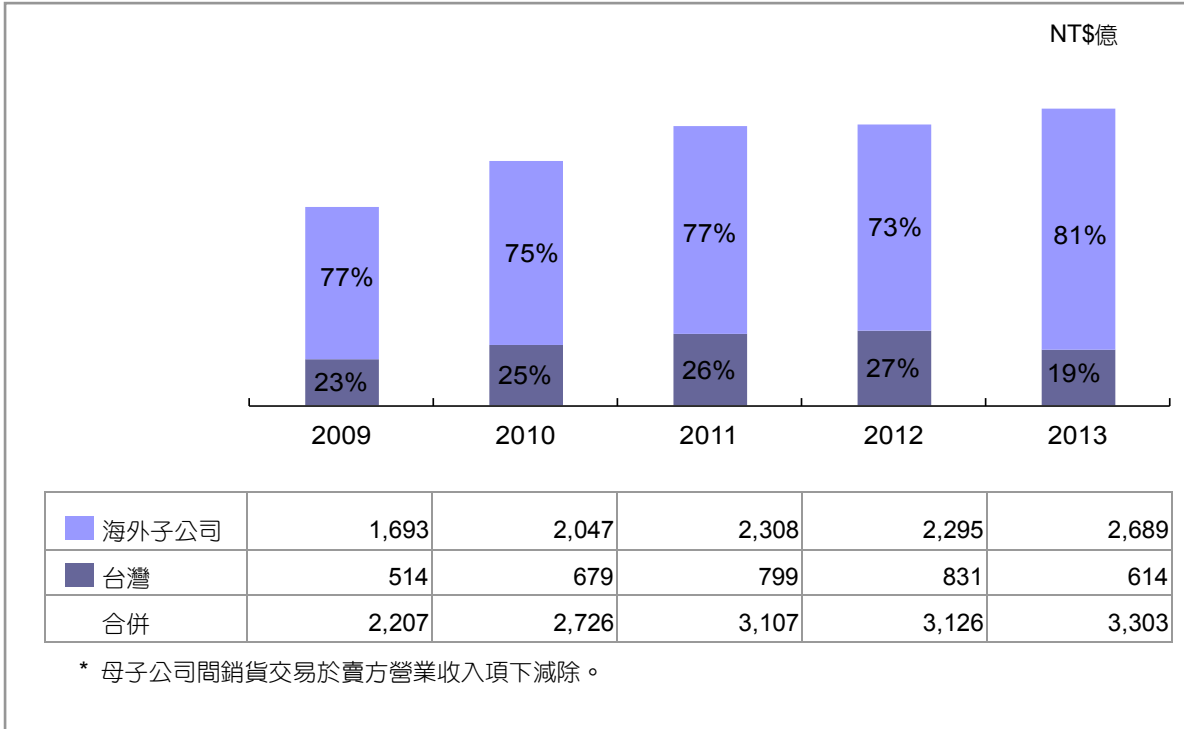
### E 時代全方位的運籌管理服務提供者

在電子商務逐漸發展的趨勢中，聯強的經營模式將定位為全方位的運籌管理服務提供者，提供經營 B2C 業者庫存管理、宅配、維修等完整的電子商務後勤服務。另一方面，聯強在 2000 年 11 月正式成立的「聯強 E 城市」網站，在短期內已成為台灣 3C 內容網站的領導者，而聯強現行的後勤運作機制及 MIS 數位神經系統原本即是針對處理「大量」交易而量身訂做。因此，不管未來產業環境如何變化，聯強均足以因應 E 時代劇烈的挑戰。

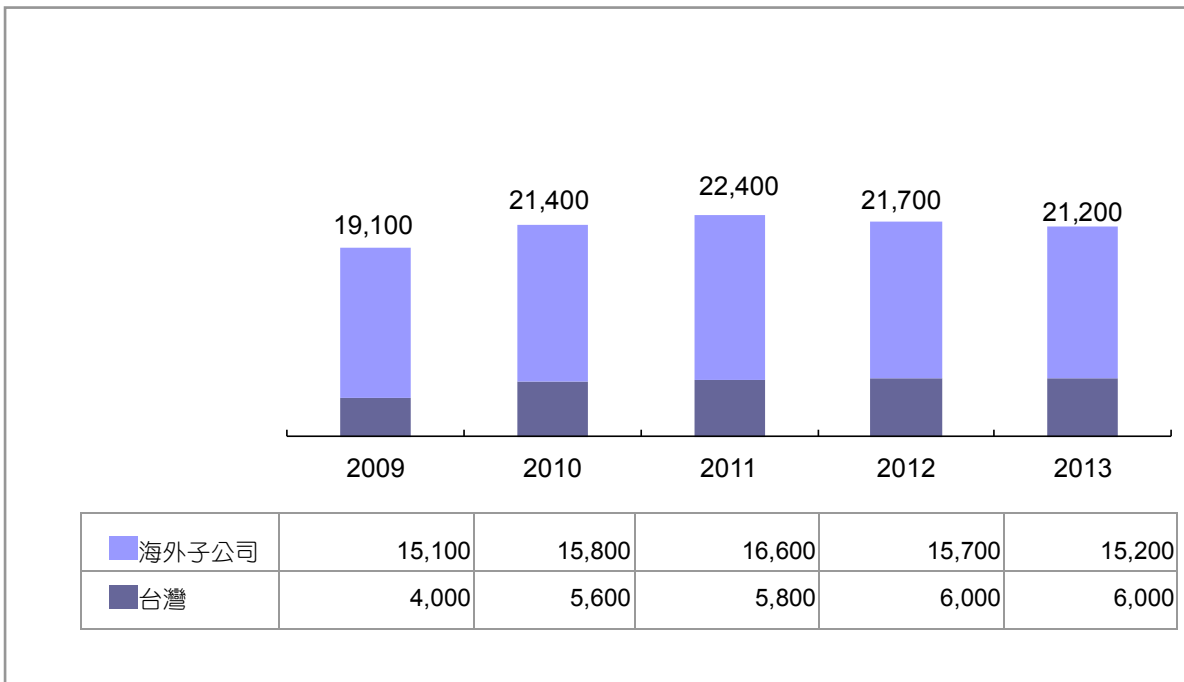
## 五、市場及產銷概況

### (一) 主要商品銷售地區

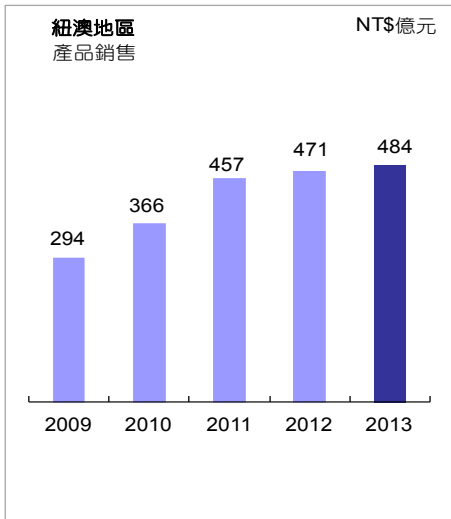
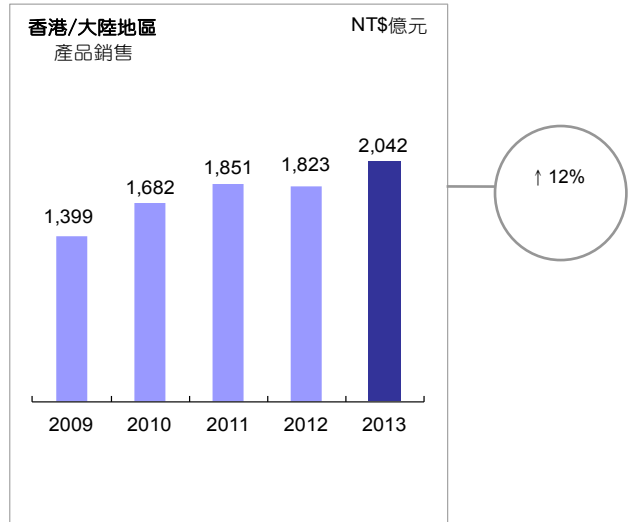
#### 最近五年度集團營收成長趨勢



#### 集團月平均交易客戶數趨勢



最近五年度集團內主要地區營收成長趨勢



## (二) 市場未來之供需狀況及成長性

根據市場研究機構 Gartner 的研究指出，2014 年全球裝置出貨量(包括 PC、平板、Ultramobile 和手機)預計達到 25 億台/支，較 2013 年成長 7.6%，到 2015 年將超過 26 億台/支。

2014 年全球傳統 PC 出貨量預計將達 2.78 億台，較 2013 年下滑 7.0%，2015 年出貨量預計將達 2.68 億台，較 2014 年下滑 3.6%。PC 轉換至平板的情況，將會持續減少，但隨著 PC 生產廠商面臨生存競爭，消費者和企業在平板及 PC 產品做選擇時，將以適合的裝置結合適當的使用模式，因此非純平板 Ultramobile 產品(混合式與翻蓋式筆電)成為市場上新興起的一股流行趨勢。預估 2014 年預估出貨可達 4,000 萬台，年增 135.3%，2015 年預估出貨可達 6,400 萬台，年增 60.0%。若將混合式及翻蓋式筆電出貨量計入傳統 PC 的出貨量，PC 市場不僅沒有衰退，反而出現成長的局面。

2014 年平板電腦出貨量預計將達 2.6 億台，年增 46.1%，2015 出貨量預計達 3.25 億台，年增 23.6%。2014 年起，全球平板市場的發展將會從更低價、更小尺寸及非知名品牌之平板作發展，殺價競爭的情況更為明顯。

2014 年及 2015 年手機出貨量預期可達 18.93 及 19.65 億支，成長率各為 4.9% 及 3.8%。2014 之成長，預期來自於高價手機市場中的較低階產品以及入門手機中的較高階手機。

類型	2013		2014(預估)		2015(預估)	
	百萬台	成長率(%)	百萬台	成長率(%)	百萬台	成長率(%)
PC(含筆記型電腦)	299	-7.0	278	-7.0	268	-3.6
平板電腦	180	46.1	263	46.1	325	23.6
手機	1,804	4.9	1,893	4.9	1,965	3.8
其他(混和式與翻蓋式筆電)	17	135.3	40	135.3	64	60.0
合計	2,300	7.6	2,474	7.6	2,622	6.0

### 個人電腦市場

根據市場研究機構 Gartner 的研究指出，2013 年亞太區個人電腦市場總出貨量約 117 百萬台，較 2012 年下滑 11.5%；出貨金額約 705 億美元，下滑 14.7%。因受到全球經濟疲軟及平板電腦持續侵蝕的影響，消費型個人電腦市場出貨量下滑，預估 2014 年亞太地區個人電腦出貨量將達 110 百萬台，較 2013 年下滑 6.6%，出貨金額 642 億美元，下滑 8.9%。

雖 2014 年個人電腦市場銷售量預估將微幅下滑，但商用個人電腦市場仍處於成長勢態，為個人電腦市場提供成長動能。微軟 Win8 也將在 2014 年停止支援 XP 作業系統及新增支援觸控操作功能，可望帶動 PC 市場換機潮，為個人電腦市場注入一劑強心劑。

茲將 2013 至 2015 年亞太區(不含日本)個人電腦市場出貨估計統計表如下：

亞太區電腦市場	2013		2014(預估)		2015(預估)	
	萬台/美金百萬	成長率(%)	萬台/美金百萬	成長率(%)	萬台/美金百萬	成長率(%)
出貨量	11,735	-11.5	10,965	-6.6	10,619	-3.2
金額	70,483	-14.7	64,176	-8.9	60,340	-6.0

\* 資料來源：Gartner Dataquest

### 平板電腦市場



根據市場研究機構 Gartner 的研究指出，2013 年亞太區平板電腦市場總出貨量約 81 百萬台，較 2012 年成長 111.5%；出貨金額約 242 億美元，成長 56.1%。由於平板簡單、易用及高度移動性等特性，促使行動運算產品的使用情境更多元，業者持續開發各式整合、變型的產品，以延伸消費者對於產品的依賴性。預估 2014 年亞太地區平板電腦出貨量將達 100 百萬台，較 2013 年成長 24.3%，出貨金額達 268 億美元，成長 10.7%；至 2015 年出貨量為 118 萬台，較 2014 年成長 17.8%，出貨金額達 306 億美元，成長 14.4%。

茲將 2013 至 2015 年亞太區(不含日本)平板電腦市場出貨估計統計表如下：

亞太區平板電腦市場	2013		2014(預估)		2015(預估)	
	萬台/美金百萬	成長率(%)	萬台/美金百萬	成長率(%)	萬台/美金百萬	成長率(%)
出貨量	8,081	111.5	10,041	24.3	11,825	17.8
金額	24,163	56.1	26,755	10.7	30,611	14.4

\* 資料來源：Gartner Dataquest

### 手機市場

根據市場研究機構 Gartner 指出，2013 年亞太地區各類型手機出貨量為 970 百萬台，較 2012 年成長 7.7%；出貨金額為 1,132 億美元，成長 9.6%。Gartner 預估 2014 年亞太地區手機市場總出貨量將達 1,028 百萬台，較 2013 年成長 5.9%，出貨金額達到 1,199 億美元，成長 6.0%。2014 年成長主因為新興市場的升級潮(功能性手機換成智慧型手機)，由於替換已邁入第三年，至 2015 年成長率將趨於平緩。

茲將 2013 至 2015 年亞太區(不含日本)手機市場出貨估計統計表如下：

亞太區手機市場	2013		2014(預估)		2015(預估)	
	萬台/美金百萬	成長率(%)	萬台/美金百萬	成長率(%)	萬台/美金百萬	成長率(%)
出貨量	97,046	7.7	102,779	5.9	106,198	3.3
金額	113,155	9.6	119,943	6.0	130,411	8.7

\* 資料來源：Gartner Dataquest

各地區基本資料：

區域	人口(百萬)	人均 GDP(US\$)	2013 年經濟成長率(%)	資料來源
台灣	23.4	20,336	1.3	CIA/StockQ 全球股市指數
大陸	1,355.7	6,071	7.8	CIA/StockQ 全球股市指數
香港	7.1	36,676	1.4	CIA/StockQ 全球股市指數
澳洲	22.5	67,304	3.6	CIA/StockQ 全球股市指數
印尼	253.6	3,594	6.2	CIA/StockQ 全球股市指數
泰國	67.7	5,390	6.4	CIA/StockQ 全球股市指數
印度	1,236.3	1,501	6.6	CIA/StockQ 全球股市指數

## ■ 台灣

### 個人電腦市場

根據Gartner的研究顯示，2013年台灣個人電腦總出貨量為250萬台，較2012年下滑9.8%，預估2014年出貨量為233萬台，下滑6.8%，2015年出貨量為240萬台，成長3.0%。

台灣個人電腦市場	2013		2014(預估)		2015(預估)	
	萬台/美金百萬	成長率(%)	萬台/美金百萬	成長率(%)	萬台/美金百萬	成長率(%)
出貨量	250	-9.8	233	-6.8	240	3.0
金額	1,636	-8.8	1,503	-8.1	1,525	1.5

\* 資料來源：Gartner Dataquest

### 平板電腦市場

根據Gartner的研究顯示，2013年台灣平板電腦總出貨量為255萬台，較2012年大幅成長80.1%，預估2014年出貨量為332萬台，成長30.2%，2015年出貨量為367萬台，成長10.5%。

台灣平板電腦市場	2013		2014(預估)		2015(預估)	
	萬台/美金百萬	成長率(%)	萬台/美金百萬	成長率(%)	萬台/美金百萬	成長率(%)
出貨量	255	80.1	332	30.2	367	10.5
金額	934	8.2	979	4.8	975	-0.4

\* 資料來源：Gartner Dataquest

### 手機市場

根據Gartner的研究顯示，2013年台灣市場手機總出貨量為871萬台，較2012年微幅成長1.0%。預估2014年總出貨量持平約871萬台，2015年市場總出貨量為851萬台，微幅下滑2.3%。

台灣手機市場預估	2013		2014(預估)		2015(預估)	
	萬台/美金百萬	成長率(%)	萬台/美金百萬	成長率(%)	萬台/美金百萬	成長率(%)
出貨量	871	1.0	871	0.0	851	-2.3
金額	1,907	12.0	1,718	-9.9	1,825	6.2

\* 資料來源：Gartner Dataquest

## 中國大陸

### 個人電腦市場

根據Gartner的研究顯示，2013年中國大陸個人電腦總出貨量為6,306萬台，較2012年下滑13.9%，預估2014年出貨量為6,002萬台，微幅下滑4.8%，2015年出貨量為5,962萬台，微幅下滑0.7%。

中國大陸個人電腦市場	2013		2014(預估)		2015(預估)	
	萬台/美金百萬	成長率(%)	萬台/美金百萬	成長率(%)	萬台/美金百萬	成長率(%)
出貨量	6,306	-13.9	6,002	-4.8	5,962	-0.7
金額	34,428	-13.0	33,128	-3.8	32,576	-1.7

\* 資料來源：Gartner Dataquest

## 平板電腦市場

根據 Gartner 的研究顯示，2013 年中國大陸平板電腦總出貨量為 473 萬台，較 2012 年大幅成長 59.4%，預估 2014 年出貨量為 508 萬台，成長 7.4%，2015 年出貨量為 638 萬台，成長 25.6%。

中國大陸平板電腦市場	2013		2014(預估)		2015(預估)	
	萬台/美金百萬	成長率(%)	萬台/美金百萬	成長率(%)	萬台/美金百萬	成長率(%)
出貨量	473	59.4	508	7.4	638	25.6
金額	816	85.5	823	0.9	1,085	31.8

\* 資料來源：Gartner Dataquest

## 手機市場

中國大陸因人口眾多、人民所得拉高、3G 及 4G 網路布建逐漸普及，產生對手機進一步的功能需求，是智慧型手機快速成長的主要因素，加上中國大陸智慧型手機的普及已經從原本的一線城市逐步漫延到二線城市，目前智慧型手機發展已經超越傳統的功能性手機，成為市場主流。隨著 4G 通訊業務的普及，大量 2G 用戶向 3G 和 4G 通訊業務轉移將成為 2014 年中國手機市場的成長動力，中國智慧型手機的成長將繼續保持。預估 2014 年中國大陸總出貨量為 448 萬台，較 2013 年成長 3%。

中國大陸手機市場	2013		2014(預估)		2015(預估)	
	萬台/美金百萬	成長率(%)	萬台/美金百萬	成長率(%)	萬台/美金百萬	成長率(%)
出貨量	43,557	3.8	44,842	3.0	45,161	0.7
金額	49,655	21.5	55,425	11.6	60,787	9.7

\* 資料來源：Gartner Dataquest

## 澳洲

### 個人電腦市場

澳洲 ICT 產業為全球電子化學習與資訊科技服務的先驅，在無線通訊與智慧傳輸系統領域佔有領先地位，其 ICT 市場排居世界第十位，在亞太地區為僅次於中國大陸、日本之第三大市場。澳洲有 70% 的家庭有電腦設備；60% 的家庭在家中使用網路服務。Gartner 預計個人電腦市場 2014 年出貨量為 355 萬台，預計 2015 年出貨量為 342 萬台。

澳洲電腦市場	2013		2014(預估)		2015(預估)	
	萬台/美金百萬	成長率(%)	萬台/美金百萬	成長率(%)	萬台/美金百萬	成長率(%)
出貨量	358	-22.7	355	-0.8	342	-3.7
金額	3,313	-28.2	2,805	-15.3	2,575	-8.2

\* 資料來源：Gartner Dataquest

### 平板電腦市場

根據 Gartner 的研究顯示，2013 年澳洲平板電腦總出貨量為 503 萬台，較 2012 年大幅成長 60.2%，預估 2014 年出貨量為 647 萬台，成長 28.6%，2015 年出貨量為 764 萬台，成長 18.1%。

澳洲平板電腦市場	2013		2014(預估)		2015(預估)	
	萬台/美金百萬	成長率(%)	萬台/美金百萬	成長率(%)	萬台/美金百萬	成長率(%)
出貨量	503	60.2	647	28.6	764	18.1
金額	2,046	38.0	2,297	12.3	2,573	12.0

\* 資料來源：Gartner Dataquest

## ▪ 印尼

### 個人電腦市場

印尼是全球人口第 4 大國家，近年來經濟成長率皆在 6% 以上，國內消費需求相當旺盛。據 IDC 研究表示，目前印尼電腦普及率僅達 9%，遠低於世界上主要國家，加上消費者所得持續增加，印尼個人電腦市場將持續成長，未來市場規模及利潤相當可觀。此外印尼電信公司計劃斥資 6 億美元擴建全國範圍內的光纖網絡，預計 2014 年家庭用戶將達 200 萬戶，將可帶動個人電腦市場成長。

印尼個人電腦市場	2013		2014(預估)		2015(預估)	
	萬台/美金百萬	成長率(%)	萬台/美金百萬	成長率(%)	萬台/美金百萬	成長率(%)
出貨量	457	-7.2	444	-2.8	443	0.0
金額	2,273	-9.9	1,756	-22.7	1,627	-7.3

\* 資料來源：Gartner Dataquest

### 平板電腦市場

根據 Gartner 的研究顯示，2013 年印尼平板電腦總出貨量為 408 萬台，較 2012 年大幅成長 200.7%，預估 2014 年出貨量為 732 萬台，成長 79.4%，2015 年出貨量為 880 萬台，成長 20.2%。

印尼平板電腦市場	2013		2014(預估)		2015(預估)	
	萬台/美金百萬	成長率(%)	萬台/美金百萬	成長率(%)	萬台/美金百萬	成長率(%)
出貨量	408	200.7	732	79.4	880	20.2
金額	824	122.1	1,039	26.1	1,314	26.5

\* 資料來源：Gartner Dataquest

## ▪ 泰國

### 個人電腦市場

近年來，泰國政府提供多重投資優惠與輔導措施，加上泰國位居東協、「大湄公河經濟圈」和「黃金走廊」的中心位置，促使電子商業快速發展，加上新政府對 maga-project 的支持，民間對資訊科技的認知度提高，資訊科技現已成為企業和個人的重要工具。Gartner 預計個人電腦市場 2014 年出貨量為 249 萬台，2015 年出貨量為 252 萬台。

泰國個人電腦市場	2013		2014(預估)		2015(預估)	
	萬台/美金百萬	成長率(%)	萬台/美金百萬	成長率(%)	萬台/美金百萬	成長率(%)
出貨量	275	-24.4	249	-9.5	252	1.2
金額	1,524	-28.6	1,226	-19.5	1,214	-1.0

\* 資料來源：Gartner Dataquest

### 平板電腦市場

根據 Gartner 的研究顯示，2013 年泰國平板電腦總出貨量為 473 萬台，較 2012 年大幅成長 59.4%，預估 2014 年出貨量為 508 萬台，成長 7.4%，2015 年出貨量為 638 萬台，成長 25.6%。

泰國平板電腦市場	2013		2014(預估)		2015(預估)	
	萬台/美金百萬	成長率(%)	萬台/美金百萬	成長率(%)	萬台/美金百萬	成長率(%)
出貨量	473	59.4	508	7.4	638	25.6
金額	816	85.5	823	0.9	1,085	31.8

\* 資料來源：Gartner Dataquest

## ▪ 印度

### 個人電腦市場

據英國經濟智庫(CEBR)公佈之全球經濟前景報告指出，印度將在 2022 年躍升成為全球第 4 大經濟體，印度網路使用者亦快速成長中，預計 2014 年將突破 2 億人達到 2.43 億，居世界第二，同時對資通訊產品的需求亦將穩定成長。目前印度全國電腦市場普及率不到 10%，有望在未來幾年成為全球電子產業增長最快的國家。預計 2014 年印度個人電腦市場出貨量為 901 萬台，2015 年為 889 萬台。

印度個人電腦市場	2013		2014(預估)		2015(預估)	
	萬台/美金百萬	成長率(%)	萬台/美金百萬	成長率(%)	萬台/美金百萬	成長率(%)
出貨量	1,091	-0.4	901	-17.4	889	-1.3
金額	5,621	-9.0	4,216	-25.0	4,143	-1.7

\* 資料來源：Gartner Dataquest

### 平板電腦市場

根據 Gartner 的研究顯示，2013 年印度平板電腦總出貨量為 673 萬台，較 2012 年大幅成長 485.4%，預估 2014 年出貨量為 920 萬台，成長 36.7%，2015 年出貨量為 1,096 萬台，成長 19.1%。

印度平板電腦市場	2013		2014(預估)		2015(預估)	
	萬台/美金百萬	成長率(%)	萬台/美金百萬	成長率(%)	萬台/美金百萬	成長率(%)
出貨量	673	485.4	920	36.7	1,096	19.1
金額	1,068	155.5	1,124	5.2	1,340	19.2

\* 資料來源：Gartner Dataquest

聯強在臺灣之規模已居通路商之冠，而海外子公司及轉投資公司在當地也有不錯的表現，2013 年度各子公司及轉投資公司在當地市場地位如下：

地區	通路商排名
香港(子公司)	1
大陸(子公司)	2
澳洲(子公司)	1
印尼(子公司)	1
泰國(轉投資公司)	1
印度(轉投資公司)	1

### 電子元件產品市場

為使半導體產業之供應鏈能有效運行，上游半導體零件之製造商將現階段必須對下游製造商付出的產品技術服務，交由通路商支援，以集中全力開發下一世代之新產品，創造更尖端的競爭力及市場商機。對下游製造商而言，通路商可為下游廠商帶來彈性付款條件、減少庫存壓力、縮短零組件供貨時程的效益，並延伸至新產品開發及技術支援之服務。在此前提下，通路商的管理模式必須不斷地創新，提供客戶整體解決方案 (Total Solution)，以求取利潤和永續經營。

台灣元件通路商主要經營範圍係以亞太市場為主，主要客戶為主機板廠商、系統廠商、模組廠商等，PC 產業、數位消費產品產業、通訊產業、網路產業、與消費性電子產品產業因持續創新發展，相關元件的市場需求亦因此日漸殷切。以台灣及大陸身為個人電腦、手機及網路之世界主要生產基地的地位，此部份之總市場需求不容忽視，其中記憶體、各類驅動 IC、無線通訊、寬頻網路、數位處理 IC、被動元件、光電元件、LCD 面板等是其中成長性最高的族群。此外，中國大陸業者對我國產品依賴程度日益提升、智慧型手機與平板電腦需求成長，將是電子元件產業未來發展契機。

### (三) 未來發展遠景之外在環境有利因素

#### 海外市場成長空間十分廣大

近年來中國大陸、澳洲、印度、泰國及印尼等市場成長快速，未來市場成長空間仍十分廣大，隨著聯強各項運籌機制逐一到位，海外子公司必將進一步提昇市場占有率，而大幅提昇聯強整體經營績效。

#### 產業競爭主軸已經從技術主軸、生產主軸轉變為通路主軸

近年來，在整體資訊及高科技產業上，由於各生產廠商的技術能力及生產能力大幅拉近，行銷通路的掌握已漸取而代之，成為商品快速占有市場的主要利器。聯強通路涵蓋面及分佈地區廣度冠於同業，且因通路的掌握度高，對上游供應商的吸引力逐年提升，加速銷售品牌及產品種類的引進，形成業績成長的良性循環。透過通路及銷售品牌及產品種類的增加，是聯強業績逐年穩定成長的重要資產。

#### 客戶對少量多樣、一次購足的需求與日俱增

聯強各類產品一應俱全，可提供客戶少量、多樣及一次購足的便利，不但降低客戶因資訊及通訊產品的生命週期短且價格波動敏感產生的庫存風險，亦節省因供應商多而增加的採購時間與成本。此為大部份供應商及代理商很難提供的服務，亦為聯強的一大特色。

#### 微利時代，優質服務取勝

在微利時代，通路商的毛利均逼近底限，銷售價格相差無幾，故決勝關鍵在於誰能提供更優質的服務：

- 售前服務

在電子元件部份，聯強設有技術應用部門，協助客戶將新的元組件設計應用到客戶新開發的產品中（design-in），減輕客戶的研發負擔；在資訊產品部份則作產品使用說明及協助客戶解決相容性、中文解決方案及個人電腦使用之問題。

- 交貨服務

以現貨庫存配合電腦化倉儲管理及高度機動的運送車隊，提供每日二次『早上訂貨，下午送達；下午訂貨，隔天早上送達』之快速運交服務給客戶，且因此降低庫存及倉儲成本，並對特定區域進行一天三次的送貨服務，使取送速度更加快速。

- 售後服務

提供專業迅捷的使用或設計問題解決，並提供總部 2 天快速維修及維修站現場快速維修兩種服務機制，使客戶『買得安心，用的放心』。

#### 網路普及化，電子商務日趨活絡

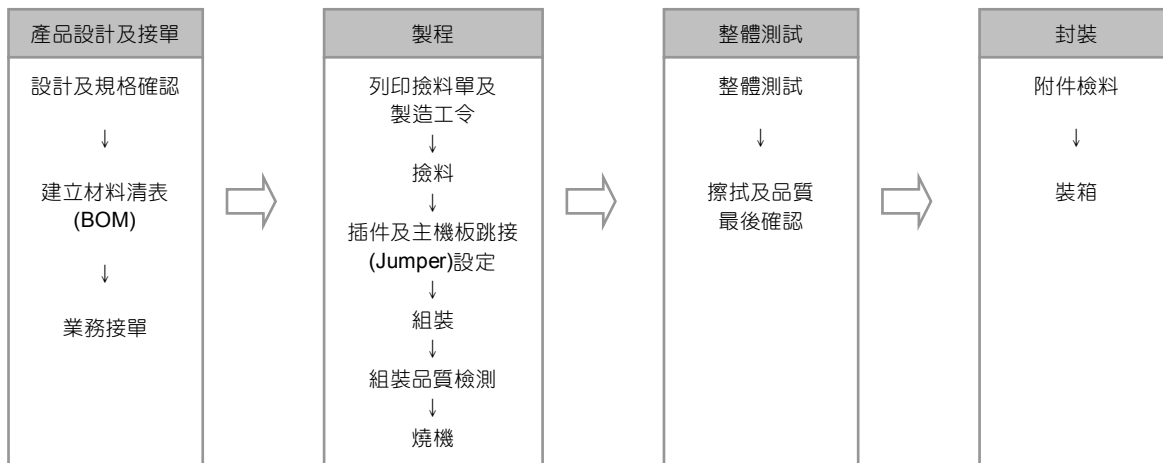
聯強高效率及高品質的物流及電腦化實力，有利於電子商務時代，各項新興業務如後勤服務(Logistic Service Provider - LSP)、發貨中心(HUB)等業務之擴增。此外架構完整的「聯強 e 城市網站」提供豐富的產品知識、訊息及消費服務資訊，也奠定了聯強未來發展電子商務的有利基礎。

#### (四) 未來發展遠景之外在環境不利因素與因應對策

不利因素	因應對策
<p>全球化趨勢下，區域間的連動與交互影響日增，局部地區的天災或政經動盪容易擴大影響範疇。</p>	<ol style="list-style-type: none"> <li>1. 透過多國市場、多產品、多通路經營策略，分散風險，降低天災或政經局勢變化所帶來的影響程度。</li> <li>2. 專注本業經營，並致力內部營運管理紮實度的提升，強化企業體質，提供承受環境變數與系統風險的能力。</li> </ol>
<p><b>產品生命週期縮短</b></p> <p>由於技術的日新月異，產品推陳出新的速度很快，因此產品的生命週期也縮短到半年左右，銷售的掌握困難度提高，庫存風險提高</p>	<ol style="list-style-type: none"> <li>1. 善用 ERP 資訊管理系統，有效管理進、銷、存，降低庫存備貨週數，提高週轉次數，達到庫存最適化的目的。</li> <li>2. 依據各產品生命週期之發展狀態，調整庫存備料週數，避免積壓庫存，造成呆滯及利息負擔。</li> <li>3. 刪減不具經營價值的品項，避免分散管理專注度。</li> <li>4. 掌握產品及技術動態，除了代理明星產品之外，隨時掌握適當時機引進及培養下一波之明星產品，使產品組合之銜接最佳化，掌握成長契機，降低經營風險。</li> </ol>
<p><b>微利時代，毛利率低且提升不易</b></p> <p>技術成熟、資訊通透促使 3C 產業鏈上下游均走向微利化，且毛利率提升不易。</p>	<ol style="list-style-type: none"> <li>1. 致力於運作效率提升，持續降低運作成本，運用低成本優勢擴大市場占有率，藉以維持穩健獲利能力。</li> <li>2. 透過精細的營運分析，細算各產品線的成本結構，制訂準確的產品操盤策略。</li> </ol>

#### (五) 主要銷售產品之重要用途

	主要產品	用途	
資訊產品	個人電腦	筆記型電腦、家用電腦、商用電腦、伺服器、迷你行動電腦	個人或企業使用之資料處理設備
	平板電腦	多媒體平板電腦、電子書	個人或企業使用之娛樂、資料處理設備
	電腦組件	主機板、繪圖卡、輸出入控制卡、鍵盤、電源供應器、外殼、散熱風扇	組裝個人電腦使用之主要組件
	列印裝置	噴墨式印表機、點陣印表機、雷射印表機、多功能事務機、相片印表機	電腦資料列印設備
	顯示裝置	LCD 顯示器	電腦資料顯示設備
	儲存裝置	硬式磁碟機、軟式磁碟機、磁帶機、可讀寫式光碟機	電腦資料儲存設備
	輸入裝置	影像掃描器、數位相機	電腦資料輸入設備
	多媒體產品	唯讀光碟機、音效卡、視訊卡、多媒體套件、影音光碟機、光碟軟體、休閒軟體、多媒體喇叭、電腦攝影機、液晶投影機	電腦多媒體聲音、影像、資料之處理設備及軟體
	網路產品	網路卡、路由器、橋接器、網路連線設備、不斷電系統、數據機、網路作業系統、無線網路設備、無線基地台、寬頻分享器	電腦網路連線設備及作業軟體
	套裝軟體	作業系統、電子試算表、文書處理、整合軟體、資料庫、工具軟體、防毒軟體及其他套裝軟體	供電腦使用者啟動或應用之軟體工具
消耗用品	滑鼠、軟碟片、光碟片、色帶、墨水匣、碳粉匣、選購配備、耗用材料	電腦儲存、列印、輸入設備、之耗用材料及選購品	
數位產品	液晶電視、Xbox 遊戲機及軟體、DVD、MP3 隨身聽、數位錄音機、數位相機、數位相框	個人或家庭用電子產品	
通訊產品	一般通訊產品	手機、手機耗材及配件、傳真機	個人或公司行號使用之消費性通訊產品
電子元件產品	CPU、記憶體、邏輯、音效、影像、多媒體處理元件、工業用元件、線性元件、光電元件、資訊家電元件、液晶面板	用於生產個人電腦及電子產品所需之積體電路及元組件	

**(六) 主要產品產製過程 (CTO組裝)****(七) 組裝廠主要原料供應狀況**

聯強組裝個人電腦之組件大部份係與販售到通路的产品通用，大多屬於成熟性的量產產品，供需狀況較為穩定；僅元組件類產品，較會有因世界性的供需連動而產生供需上的波動，但多屬短期現象。加上個人電腦產品規劃經理，每週根據各機型實際出貨數字，作未來用料預估，提供組件產品規劃經理購料、備料參考，並由 ERP 資訊管理系統庫存能量分析工具作控貨的輔佐，達到庫存最佳化及成本控制的目標。

**(八) 最近二年度本集團主要進銷貨客戶名單與金額****進貨名單**

單位：新台幣百萬元

名次	2012			2013			2014.3.31		
	供應商名稱	金額	占全年度進貨淨額比率 (%)	供應商名稱*	金額	占全年度進貨淨額比率 (%)	供應商名稱	金額	占全年度進貨淨額比率 (%)
1	B 公司*	36,557	12	B 公司*	43,310	13	A 公司*	10,282	13
2	A 公司*	31,507	10	A 公司*	33,978	11	B 公司*	9,862	12
	其他	235,023	78	其他	245,947	76	其他	60,366	75
	進貨淨額	303,087	100	進貨淨額	323,235	100	進貨淨額	80,510	100

\* 非本公司關係人。

本集團與主要供應商長期以來均維持良好關係，僅因市場變化及進、銷策略考量，致向主要供應商進貨情形略有變化。

**銷貨名單**

本集團銷貨客戶分散，並無過度集中之情形，故最近兩年度皆無佔銷貨總額百分之十以上之客戶。

**(九) 最近二年度組裝廠組裝量值表****台灣林口運籌中心組裝廠**

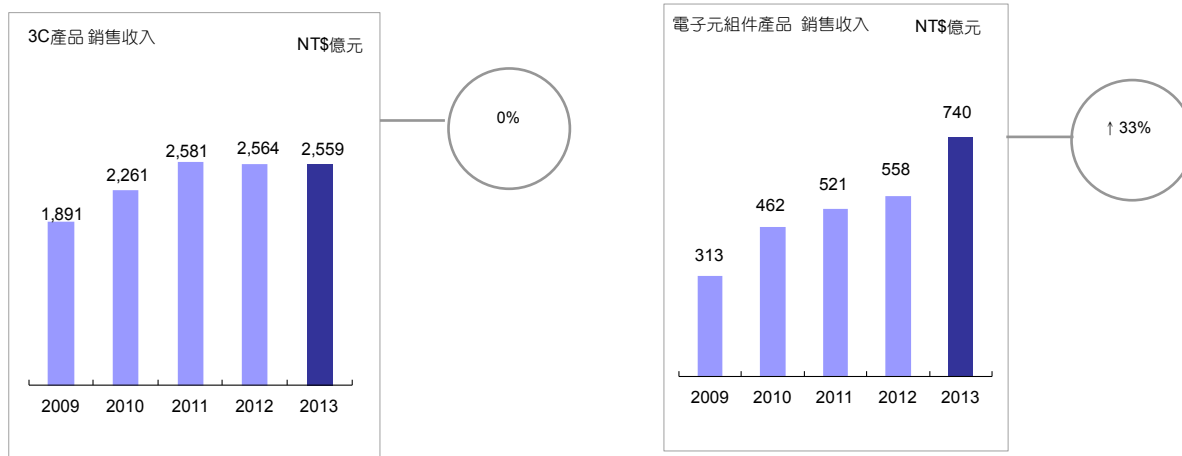
單位：新台幣百萬元/仟台

項目	年度	2012			2013		
		產能	產量	產值	產能	產量	產值
個人電腦及伺服器		329	56	652	324	55	679



(十) 銷售量值表

最近五年度各產品線營收趨勢圖



重要產品銷售量值表

單位：新台幣百萬元/仟套

項目	2012		2013	
	銷售量	銷售值	銷售量	銷售值
個人電腦*	396	6,765	373	6,503
手機	2,845	27,038	859	9,915

\* 不含個人電腦組件換算個人電腦套數。

\*\* 由於本集團銷售產品種類繁多且分散，各產品規格及計量單位差異甚大，為免誤導投資人，故僅列示台灣地區指標性產品之銷售量值資訊。

## 六、從業員工

### (一) 員工人數

項目	2012.12.31			2013.12.31			2014.04.30		
	台灣	海外子公司	合計	台灣	海外子公司	合計	台灣	海外子公司	合計
全職員工人數	1,228	3,964	5,192	1,208	3,872	5,080	1,177	3,783	4,960
計時員工人數	87	284	371	41	128	169	34	118	152
總員工人數	1,315	4,248	5,563	1,249	4,000	5,249	1,211	3,901	5,112

### (二) 從業員工資訊

項目	年度	2012.12.31	2013.12.31	2014.4.30
		業務	2,891	2,802
員工人數	技術	204	245	268
	電腦	188	182	187
	行政	630	625	612
	運籌	1,279	1,226	1,161
	合計	5,192	5,080	4,960
	平均年齡 (歲)	31.6	32.8	32.9
平均服務年資 (年)	4.6	5.1	5.3	
學歷分布比率 (%)	博士	-	-	-
	碩士	4.1	4.5	4.7
	大專	83.4	85.4	83.1
	高中	11.4	8.9	11.1
	高中以下	1.1	1.2	1.1

註：以上人數不含計時人力。

## 七、環保支出資訊

通路業非屬高污染性行業，故無重大環保問題之虞，然而聯強基於地球生命共同體的理念，仍然為善盡環保責任而積極付出：

- 通過 ISO14001 環保管理系統認證：

ISO14001 環保管理系統認證被國際公認為環保管理的最高標準，受到各界的一致推崇與認同。聯強台灣 CTO 組裝廠擁有完整的環保管理政策、程序及監督機制，故早於 1999 年即取得該認證，每年並順利通過年度檢驗。

- 包裝材料的環保考量：

聯強在運籌中心設有物流運作品管部門，其工作主軸之一即為積極研擬在物流運作中如何達到包裝材料的最低使用量，以達成減少環境負擔及降低包裝材料費用的雙贏目的，例如：聯強將進貨紙箱再利用，在出貨包裝材料方面，不但以無毒或可自然分解的材質為主，並建立回收機制儘可能重覆使用，以有效降低包裝材料使用量。

## 八、勞資關係

### 員工福利

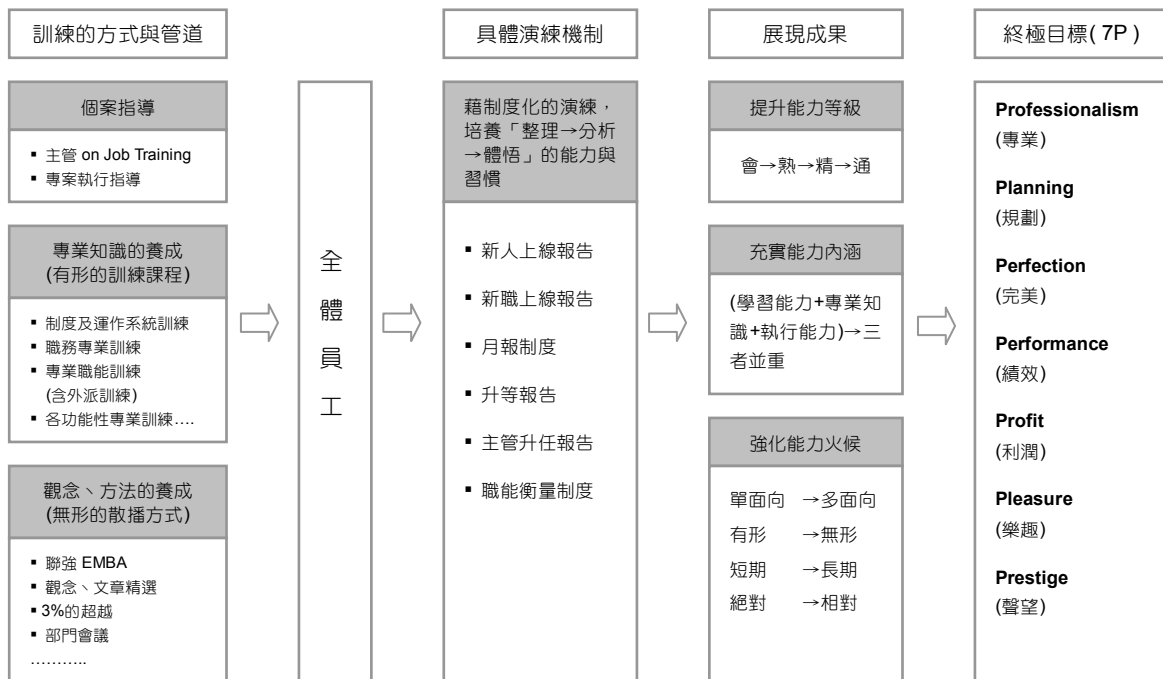
在台灣地區，聯強員工除依法參加勞工保險、全民健康保險外，並為員工投保團體壽險，且成立職工福利委員會，以凝聚員工向心力。此外聯強亦依法成立職工退休監督管理委員會，並依勞基法訂定退休制度，且於 2005 年 7 月依勞工退休金條例實施新制退休金制度，使員工無後顧之憂。在海外子公司部份，亦依所在國家之規定及環境，建立員工福利制度及提撥相關退休金。

### 勞資協議

勞資關係之溝通，除於正常組織系統外，更有定期職能衡量制度、勞資會議及福委會等，使全體同仁均能與各級主管溝通，以期建立共識，促進勞資和諧。2013 年度及 2014 年截至目前為止，本集團並未發生重大勞資糾紛及損失。

### 員工培育

聯強視員工為極重要之無形資產，故一向在員工培育方面不遺餘力，經過多年努力，已建構出一套完整的員工培育制度(如下所示)，相信在未來的經營競爭中，優異的員工素質，將是本集團脫穎而出的最大利器。




## 九、重要契約

契約性質	契約對象	簽約起訖日期	主要內容	限制條款
房屋租賃	國泰人壽保險(股)公司	2014.01~2015.12	租金為 NT\$1,841.6 元/月/坪, 辦公室面積現為 2,386.64 坪	無
營建工程	江蘇省建工集團有限公司	2012.09~2014.05	哈爾濱運籌中心之營建工程合約, 總價計 RMB46,560,000 元	無
營建工程	江蘇省天騰建設集團有限公司	2012.10~2013.12	合肥運籌中心之營建工程合約, 總價計 RMB46,560,000 元	無
營建工程	中冶勘建築安裝工程有限公司	2013.03~2014.06	濟南運籌中心之營建工程合約, 總價計 RMB49,288,000 元	無
營建工程	浙江創業建設工程有限公司	2013.07~2014.04	寧波運籌中心之營建工程合約, 總價計 RMB38,390,000 元	無
營建工程	江蘇省建工集團有限公司	2013.09~2014.09	南昌運籌中心之營建工程合約, 總價計 RMB51,580,000 元	無
營建工程	福建大舟建設集團有限公司	2013.09~2014.04	廈門運籌中心之營建工程合約, 總價計 RMB29,100,000 元	無

\* 一般經銷合約多為每年換約，且經銷產品項目繁多，各項單品對整體銷售影響不大，茲不贅述。

## 財務概況



一、最近五年度合併簡明資產負債表	63
二、最近五年度合併簡明損益表/綜合損益表	64
三、最近五年度合併財務分析	65
四、最近五年度簽證會計師姓名及查核意見	66
五、公司及其關係企業發生財務週轉困難情形	66
六、監察人查核報告書	67

# 財務概況

## 一、最近五年度合併簡明資產負債表

單位：新台幣百萬元

項目 / 年度	ROC GAAP				IFRS		
	2009*	2010*	2011*	2012*	2012*	2013*	2014.3.31**
流動資產	59,011	69,966	87,078	94,597	97,669	102,131	106,736
固定資產/不動產、廠房及設備	3,053	3,699	5,061	4,656	4,715	5,848	6,221
無形資產	730	839	1,167	1,340	407	408	409
基金及投資/其他資產	10,772	11,158	12,838	14,031	14,413	16,068	16,665
資產總額	73,566	85,662	106,144	114,624	117,204	124,455	130,031
流動負債							
分配前	33,079	46,622	57,851	68,527	71,115	80,664	83,627
分配後	36,309	50,098	64,158	71,701	74,289	85,112	88,075
長期及其他負債/非流動負債	8,564	3,380	5,488	5,139	5,296	442	597
負債總額							
分配前	41,643	50,002	63,339	73,666	76,411	81,106	84,224
分配後	44,873	53,479	69,646	76,840	79,585	85,554	88,672
歸屬於母公司業主之權益	31,923	35,659	42,805	40,958	40,793	42,584	45,039
股本	13,282	15,337	15,707	15,839	15,839	15,885	15,885
資本公積	8,963	11,866	13,679	13,975	14,030	14,265	14,346
保留盈餘							
分配前	9,072	9,888	13,585	12,815	12,290	14,400	15,394
分配後	4,507	6,412	7,278	9,641	9,116	9,952	10,946
股東權益其他調整項/其他權益	606	(1,432)	(166)	(1,671)	(1,366)	(1,966)	(586)
庫藏股票	-	-	-	-	-	-	-
非控制權益	-	-	-	-	-	764	769
股東權益/權益總額							
分配前	31,923	35,659	42,805	40,958	40,793	43,348	45,808
分配後	28,693	32,183	36,498	37,784	37,619	38,900	41,360

\* 當年度財務資訊均經會計師查核簽證。

\*\* 係自結數，尚未經會計師核閱。

\*\*\* 上開最近五年度，均未辦理資產重估價。

\*\*\*\* 上開各年度分配後數字，除 2013 年度係依次年度董事會決議填列，餘係依據次年度股東會決議之情形填列。

## 二、最近五年度合併損益表/簡明綜合損益表

單位：新台幣百萬元  
(除每股盈餘為新台幣元外)

項目 / 年度	ROC GAAP				IFRS		
	2009*	2010*	2011*	2012*	2012*	2013*	2014.1.1~3.31**
營業收入	220,725	272,634	310,673	312,585	312,585	330,260	78,151
營業毛利	8,922	9,849	11,777	11,532	11,532	11,059	2,606
營業損益	3,620	4,376	5,060	4,472	4,558	3,879	888
營業外收入及支出	2,040	2,116	3,454	2,429	2,294	2,513	293
稅前淨利	5,660	6,492	8,514	6,901	6,853	6,392	1,181
繼續營業單位本期淨利	4,828	5,449	7,237	5,816	5,767	5,433	1,045
停業單位損失	-	-	-	-	-	-	-
本期淨利(損)	4,828	5,449	7,237	5,816	5,767	5,433	1,045
本期其他綜合損益(稅後淨額)	不適用	不適用	不適用	不適用	(1,474)	(590)	1,380
本期綜合損益總額	不適用	不適用	不適用	不適用	4,293	4,843	2,425
淨利歸屬於母公司業主	不適用	不適用	不適用	不適用	5,767	5,274	994
淨利歸屬於非控制權益	不適用	不適用	不適用	不適用	-	159	51
綜合損益總額歸屬於母公司業主	不適用	不適用	不適用	不適用	4,293	4,684	2,374
綜合損益總額歸屬於非控制權益	不適用	不適用	不適用	不適用	-	159	51
每股盈餘-追溯調整前	3.64	3.68	4.67	3.69	3.66	3.32	0.63
-追溯調整後***	3.31	3.68	4.67	3.69	3.66	3.32	0.63

\* 當年度財務資訊均經會計師查核簽證。

\*\* 係自結數，尚未經會計師核閱。

\*\*\* 係以截至 2013 年 12 月 31 日止之盈餘，資本公積暨員工紅利轉增資股數追溯調整之。

### 三、最近五年度合併財務分析

分析項目 ****	ROC GAAP				IFRS		
	2009*	2010*	2011*	2012*	2012*	2013*	2014.3.31**
財務結構	負債占資產比率 (%)	57	58	60	64	65	65
	長期資金占 固定資產/不動產、廠房及設備比率 (%)	1,321	1,046	951	986	970	728
償債能力	流動比率 (%)	178	150	151	138	137	127
	速動比率 (%)	111	98	99	91	92	84
	利息保障倍數	15	25	24	17	17	12
經營能力	應收款項週轉率 (次)	9.2	9.2	8.5	7.3	7.3	7.3
	平均收現日數	40	39	43	50	50	50
	存貨週轉率 (次)	10.8	12.3	12.3	10.8	10.8	10.3
	平均銷貨日數	34	30	30	34	34	35
	應付款項週轉率 (次)	14.3	13.3	13.5	13.1	12.1	11.4
	固定資產/不動產、廠房及設備週轉率 (次)	76.9	80.8	70.9	64.3	62.9	62.5
	總資產週轉率 (次)	3.2	3.4	3.2	2.8	2.8	2.7
	總資產週轉率 (次)	3.2	3.4	3.2	2.8	2.8	2.7
獲利能力	資產報酬率 (%)	7.5	7.1	7.9	5.6	5.5	4.8
	股東權益/權益報酬率 (%)	16.2	16.1	18.5	13.9	13.8	12.7
	占實收資本比率 (%) – 營業利益	27.3	29.1	32.2	28.2	28.8	24.4
	占實收資本比率 (%) – 稅前純益	42.6	43.0	54.2	43.6	43.3	40.2
	純益率 (%)	2.2	2.0	2.3	1.9	1.8	1.6
	每股盈餘 – 追溯前 (元)	3.64	3.68	4.67	3.69	3.66	3.32
	每股盈餘 – 追溯後 (元)	3.31	3.68	4.67	3.69	3.66	3.32
	每股盈餘 – 追溯後 (元)	3.31	3.68	4.67	3.69	3.66	3.32
現金流量	現金流量比率 (%)	2.2	4.9	***	***	***	4.4
	現金流量允當比率 (%)	19.1	18.4	***	***	***	2.0
	現金再投資比率 (%)	***	***	***	***	***	1.0
槓桿度	營運槓桿度	1.7	1.6	1.4	1.5	1.4	1.6
	財務槓桿度	1.1	1.1	1.1	1.1	1.1	1.1

\* 當年度財務資訊均經會計師查核簽證。

\*\* 係自結數，尚未經會計師核閱。

\*\*\* 為負數故不列示。

\*\*\*\* 財務比率計算公式，請參閱附件三項下說明。

#### 差異分析：

1. 長期資金佔不動產、廠房及設備比率：本年度較上年度減少 25%，主要係因公司債 50 億將於 2014 年 1 月到期，故轉為流動負債所致。
2. 利息保障倍數：本年度較上年度減少 29%，主要係因本年度借款金額較高且利率調升所致。

#### 四、最近五年度簽證會計師姓名及查核意見

簽證年度	事務所名稱	會計師姓名	查核意見
2009	資誠聯合會計師事務所	葉翠苗，曾惠瑾	修正式無保留意見
2010	資誠聯合會計師事務所	葉翠苗，曾惠瑾	修正式無保留意見
2011	資誠聯合會計師事務所	葉翠苗，曾惠瑾	修正式無保留意見
2012	資誠聯合會計師事務所	葉翠苗，曾惠瑾	修正式無保留意見
2013	資誠聯合會計師事務所	葉翠苗，吳郁隆	修正式無保留意見

#### 五、公司及其關係企業發生財務週轉困難情形

無此情形。



## 六、監察人查核報告書

# 聯強國際股份有限公司

## 監察人查核報告書

董事會造送本公司一〇二年度(一〇二年一月一日至一〇二年十二月三十一日)個體財務報告及合併財務報告，業經資誠聯合會計師事務所葉翠苗、吳郁隆會計師查核竣事，連同一〇二年度營業報告書及盈餘分配表，經本監察人等查核後認為符合公司法等相關法令，爰依公司法第二一九條之規定，備具報告書，敬請 鑑察。

此 上

聯強國際股份有限公司一〇三年股東常會

監察人 聯華實業股份有限公司

代表人：周德虔



聯華實業股份有限公司

代表人：楊香芸



中 華 民 國 一〇三 年 四 月 二十八 日

## 財務狀況及財務績效之檢討分析與風險管理



一、 財務狀況及財務績效之檢討與分析	69
(一) 財務狀況分析	69
(二) 財務績效分析	70
(三) 現金流量分析	71
(四) 最近年度重大資本支出對財務業務之影響	71
(五) 轉投資檢討與分析	72
二、 風險管理	73
(一) 利率、匯率變動及通貨膨脹對公司損益影響及未來因應措施	73
(二) 高風險、高槓桿投資、資金貸與他人、背書保證及衍生性商品交易	73
(三) 其他	74
(四) 其他重要風險及因應措施	74
三、 其他重要事項	74

# 財務狀況及財務績效之檢討分析與風險管理

## 一、財務狀況及財務績效之檢討與分析

### (一) 財務狀況分析

單位：新台幣百萬元

項目 / 年度	2012*	2013	增(減)變動	
			金額	%
流動資產	97,668	102,131	4,463	5
採用權益法之投資	8,392	8,577	185	2
不動產、廠房及設備	4,715	5,848	1,133	24
無形及其他資產	6,429	7,899	1,470	22
<b>資產總額</b>	<b>117,204</b>	<b>124,455</b>	<b>7,251</b>	<b>6</b>
流動負債	71,115	80,664	9,549	13
非流動負債	5,296	442	(4,854)	(92)
<b>負債總額</b>	<b>76,411</b>	<b>81,106</b>	<b>4,695</b>	<b>6</b>
股本	15,839	15,885	46	0
資本公積	14,030	14,265	235	2
保留盈餘	12,290	14,400	2,110	17
其他權益	(1,366)	(1,966)	(600)	(44)
非控制權益	-	764	764	-
<b>權益總額</b>	<b>40,793</b>	<b>43,348</b>	<b>2,555</b>	<b>6</b>

\* 為使比較基礎一致，係以採用國際會計準則編製之財務報告之金額填列。

分析說明：

#### 流動資產及流動負債 (↑4,463, 5% ; ↑9,549, 13%)

流動資產增加主要係應收票據及帳款增加 NT\$856 百萬(↑2%)及存貨增加 NT\$4,034 百萬(↑14%)。流動負債增加主要係應付票據及帳款增加 NT\$6,680 百萬(↑28%)及短期借款增加 NT\$1,907 百萬(↑4%)，變動原因如下：

1. 應收票據及帳款、存貨及應付票據及帳款增加，就營業循環天數分析，2013 年度銷售收款天數及貨款支付天數分別為 50 及 32 天，存貨銷售天數為 35 天，淨營業循環天數為 53 天(銷售收款天數+存貨銷售天數-貨款支付天數)，與 2012 年度 56 天差異 3 天，主要係因本集團除持續落實帳款與存貨有效管理外，隨著本集團整體採購規模擴大之優勢，未來仍將致力於向供應商爭取延長貨款付款天數或較高之進貨折扣。

2. 2013 年淨借款餘額(短期借款+應付短期票券+一年內到期長期負債+應付公司債+長期借款-現金及約當現金)計 NT\$29,945 百萬，與 2012 年 NT\$27,097 百萬差異 NT\$2,848 百萬，主要係因不動產、廠房及設備增加，故借款增加所致。

#### 不動產、廠房及設備 (↑1,133, 24%)

主要係新建雪梨等運籌中心所致。

#### 非流動負債(↓4,854,92%)

主要係因本公司第二次無擔保可轉換公司債 50 億於 2014 年 1 月到期，故於 2013 年度將其轉至其他流動負債。

**(二) 財務績效分析**

單位：新台幣百萬元

項目 / 年度	2012*	2013	增(減)變動	
			金額	%
營業收入	312,585	330,260	17,675	6
營業成本	(301,053)	(319,201)	(18,148)	(6)
營業毛利淨額	11,532	11,059	(473)	(4)
營業費用	(6,974)	(7,180)	(206)	(3)
營業利益	4,558	3,879	(679)	(15)
營業外收入及支出	2,294	2,513	219	10
稅前淨利	6,852	6,392	(460)	(7)
所得稅費用	(1,085)	(959)	126	12
本期淨利	5,767	5,433	(334)	(6)

\* 為使比較基礎一致，係以採用國際會計準則編製之財務報告之金額填列。

分析說明：

**營業收入、營業成本及營業毛利** (↑17,675, 6% ; ↓18,148, 6% ; ↓473, 4%)

2013 年全球經濟並未如預期明顯復甦，導致成長減緩。儘管大環境不佳，但聯強仍保持穩健的經營步伐，相較於 2012 年營收、獲利均創歷史新高的基期，2013 年營收仍維持同樣水準並小幅成長，台灣地區之營收下滑 26%、香港/大陸營收成長 12%、紐澳營收成長 3%。海外子公司所在之市場規模龐大，且當地業者因普遍缺乏強大物流運籌能力或 ERP 資訊管理系統而競爭力相對較弱，故未來將持續維持較高成長狀態。

在毛利率方面，本年度毛利率為 3.3%，較上年度下滑 11%。

**營業費用** (↑206, 3%)

主要係因營業規模擴大，故相關營業費用隨之增加，但營業費用率由 2012 年 2.23% 下滑至 2013 年 2.17%，顯見本公司積極管控費用，擷節支出及經濟規模之效益顯現。

**營業淨利**(↓679, 15%)

綜合前述之說明，2013 年度營業淨利較上年度減少 NT\$679 百萬。未來，因應微利時代趨勢，本集團將以擴大營收成長率為主軸，輔以有效提升或維持營業淨利率，使營業淨利金額極大化，以有效提升股東權益報酬率。

**營業外收入及支出** (↑219, 10%)

主要係因人民幣升值，2013 年兌換利益較 2012 年增加 NT\$586 百萬。

### (三) 現金流量分析

#### 現金流量變動情形分析

單位：新台幣百萬元

項目 / 年度	2012*	2013
營業活動之淨現金流(出)入	(1,728)	3,552
投資活動之淨現金流出	(1,264)	(2,650)
籌資活動之淨現金流入(出)	4,587	(2,270)

\* 為使比較基礎一致，係以採用國際會計準則編製之財務報告之金額填列。

分析說明：

#### 營業活動

營業活動現金流量由流出轉為流入，主要係因本年度積極管控應收帳款收現天數，故現金流出減少。

#### 投資活動

投資活動現金流出較上年度增加，主要係因本年度增加一年以上之定期存款 NT\$1,017 百萬所致。

#### 籌資活動

籌資活動現金流量由流入轉為流出，主要係因本年度發放之現金股利減少 3,133 百萬，且短期借款增加較上年度少所致。

#### 2013 年現金不足額之補救措施及流動性分析

單位：新台幣百萬元

期初現金餘額 (1)	全年營業活動 淨現金流(出)入 (2)	全年其他活動 淨現金流(出)入 (3)	期末現金餘額 (1)+(2)+(3)	現金剩餘 (不足)數額	現金不足額 之補救措施	
					投資計劃	理財計劃
12,994	3,552	(5,076)	11,470	(948)	-	銀行借款等

分析說明：

本公司有充足之借款額度隨時可支應短期尖峰資金需求，故中短期內並無資金週轉之問題。

#### 2014 年現金流動性預估

單位：新台幣百萬元

期初現金餘額 (1)	全年營業活動 淨現金流(出)入(2)	全年其他活動 淨現金流(出)入 (3)	期末現金餘額 (1)+(2)+(3)	現金剩餘 (不足)數額	現金不足額 之補救措施	
					投資計劃	理財計劃
11,470	(5,520)	4,320	10,270	(9,100)	-	銀行借款等

分析說明：

本公司有充足之借款額度隨時可支應短期尖峰資金需求，故中短期內並無資金週轉之問題。

### (四) 最近年度重大資本支出對財務業務之影響

#### 重大資本支出之運用情形及資金來源

單位：新台幣百萬元

計畫項目	實際或預 期之資金 來源	實際或預期 完工日期	所需資金總 額	實際或預定資金運用情形			
				2011	2012	2013	2014
新建/擴建各地運籌中心	自有資金	逐年編列預 算執行	逐年編列預 算執行	1,132	1,050	1,576	1,900

## 預期可能產生效益

由於高效率及高品質之後勤運籌運作係聯強之核心競爭優勢，故各運籌中心也在聯強營業規模高度成長時，充份發揮其效益，也為後續營業成長奠定堅強的後盾。未來數年內，聯強將提高海外資本支出比重，尤其是大陸，以配合未來營業快速成長之需求。

## (五) 轉投資檢討與分析

### 整體投資政策

單位：新台幣百萬元

項目	2013.12.31 投資餘額	未來一年投資政策
採用權益法之投資	8,577	係對美國 Synnex Corporation、印度 Redington Group、台灣群環科技(股)公司及泰國 Synnex Thailand 之投資，本集團暫無重大增加投資或處分計劃。
以成本衡量之金融資產	1,864	除對不具投資效益之小額投資檢討處分外，其餘暫無增加投資或處分計劃。
備供出售之金融資產	1,832	將逐漸處分。

### 重要投資之檢討與分析

單位：新台幣百萬元

項目	2013.12.31 持股比率	2013 年度獲利金額	政策	獲利或虧損之主要原因	改善計畫	未來一年投資計畫
Synnex Corporation (美國)	11.26%	440	長期持有	該公司亦屬資訊產品及通訊通路業，主要經營歐、美、日地區。2013 年度該公司稅後淨利達 NT\$3,567 百萬元，本公司採權益法認列投資收益。	不適用	暫無重大增加投資或處分計劃。
Redington (India) Ltd. (印度)	23.61%	394	長期持有	該公司亦屬資訊及通訊產品通路業，主要經營地區為印度、中東及非洲。2013 年度該公司稅後淨利達 NT\$1,669 百萬元，本公司採權益法認列投資收益。	不適用	暫無增加投資或處分計劃。
群環科技(股)公司 (台灣)	40.86%	60	長期持有	該公司屬資訊產品通路業，專精於商用市場，主要經營地區為台灣。2013 年度該公司稅後淨利計 NT\$154 百萬元，本公司採權益法認列投資收益。	不適用	暫無增加投資或處分計劃。
Synnex(Thailand) Public Company Ltd. (泰國)	38.82%	90	長期持有	該公司亦屬資訊及通訊產品通路業，主要經營地區為泰國。2013 年該公司稅後淨利達 NT\$232 百萬元，本公司採權益法認列投資收益。	不適用	暫無增加投資或處分計劃。
神通電腦(股)公司 (台灣)	18.36%	39	長期持有	該公司係屬系統整合加值服務業。2013 年配發 2012 年現金股利每股 NT\$1.0 元，本公司係列於以成本衡量之金融資產，並認列股利收入。	不適用	暫無增加投資或處分計劃。

## 二、風險管理

### (一) 利率、匯率變動及通貨膨脹對公司損益影響及未來因應措施

風險項目	風險因素	對公司損益之影響			因應措施	
利率	由於近年來借款利率維持低檔，本公司採取較靈活之財務槓桿操作，籌措低成本之資金，以適度取代自有資金之投入，進而有效提升股東權益報酬率。惟借款增加時，利率之波動可能對本公司之營運產生一定程度之風險。	單位：新台幣百萬元			1. 財務槓桿與提升股東權益報酬率需取得平衡，故當財務槓桿達到設定風險標準時，將適時從資本市場募集資金，以降低風險。 2. 定期評估、監督海外子公司之財務槓桿情形，當其達到設定風險標準時，即適時由母公司投入資金，以減少融資比重。 3. 持續利用集團規模及優良營運績效之優勢，與金融機構議定優惠利率。	
			2102	2013		變動%
		平均借款餘額	35,024	40,753		16.4
		平均淨借款餘額*	22,372	28,521		27.5
	利息費用	434	578	33.2		
	淨利息費用**	(113)	(11)	(90.3)		
	* 平均淨借款餘額 = 平均借款 - 平均現金及約當現金。					
	** 淨利息費用 = 利息費用 - 利息收入。					
匯率	茲按各產品線特性說明如下： <b>資訊產品</b> ：本產品線進貨有相當比例係進口(主要係以美金計價)，而銷貨主要係以當地貨幣計價，故有一定程度之匯率風險。 <b>通訊產品</b> ：本產品線進銷貨均在當地，亦均以當地貨幣計價，故較無匯率風險。 <b>電子元件</b> ：本產品線進貨主要係進口(主要係以美金計價)，而銷貨雖有相當比例亦以美金計價，但仍有一定程度之匯率風險。	單位：新台幣百萬元			1. 台幣對美金部份，每當有美金進貨時，即購入美金轉定存，於貨款到期時以該定存支付而完全避險。 2. 在海外子公司部份，主要係以操作遠期外匯契約避險。 3. 人民幣對美金部分，主要將藉由降低人民幣部位使兌換損益金額波動變小。	
			2012*	2013		變動%
		淨兌換利益	260	846		225.4
	說明：2013年淨兌換利益約 NT\$846，主要係因人民幣升值且本公司高度關注各國貨幣變化，並予以適當操作或避險所致。					
	*為使比較基礎一致，係以採用國際會計準則編製之財務報告之金額填列。					
通貨膨脹	本公司所經營之資訊及通訊類產品，由於最終客戶為消費者，故屬於高單價之產品會受通貨膨脹之影響而產生銷售數量或銷貨毛利減少之經營風險。	2013年本公司及海外子公司所在國家之通貨膨脹(緊縮)率如下： 台灣：1.1%            香港：4.3% 大陸：2.6%            澳洲：2.4% 說明：由於各國並無大幅通貨膨脹情況，故對本集團2013年之營運亦無重大影響。			「多品牌、多產品」係本公司產品經營之重要政策，故在通貨膨脹之情形下，受到重大影響之產品將只占較小比例，有效避免產品集中之全面性經營風險。	

### (二) 高風險、高槓桿投資、資金貸與他人、背書保證及衍生性商品交易

風險項目	2013年執行情形	集團政策及因應措施
高風險及高槓桿投資	無此情形。	本集團經營政策為專注經營本業，故未從事此類產品之投資。
資金貸與他人	2013年本集團僅母子子公司(持股100%)間有資金貸與之情形。	1. 資金貸與他人均需經董事會逐案決議。 2. 資金貸與對象 (1) 有業務往來的公司或行號。 (2) 有短期融通資金之必要的公司或行號。 3. 本集團已訂定「資金貸與他人作業程序」嚴格控管。
背書保證	1. 2013年本集團僅母子子公司(持股100%)間有背書保證之情形。 2. 2013年無背書保證損失。	1. 背書保證均需經董事會逐案決議。 2. 背書保證對象 (1) 有業務往來關係之公司。 (2) 直接及間接持有表決權之股份超過百分之五十之公司。 (3) 基於承攬工程需要之同業間或共同起造人間依合約規定互保，或因共同投資關係由全體出資股東依其持股比例對被投資公司背書保證。 (4) 直接及間接持有表決權股份達百分之百之公司間。 3. 本集團已訂定「背書保證處理程序」嚴格控管。
衍生性商品交易	1. 2013年本集團主要從事為規避外幣匯率風險之遠期外匯買賣契約，由於避險交易之損益已與被避險項目之損益相互抵銷，故無實質損益產生。 2. 本集團於2008年所發行之可轉換公司債，因嵌入之贖回權與賣回權與公司債主契約產品之經濟特性及風險非緊密相連，故予分離處理。	本集團不從事投機性衍生性商品交易，故操作衍生性商品皆為避險之目的。所有交易皆依本集團所訂定之「從事衍生性商品交易處理程序」嚴格控管。

## (三) 其他

風險項目	風險因素	2013 年對公司之影響	因應措施
產品研發	由於本公司係通路業，故產品研發之風險主要集中於供應商或客戶。惟為擴展電子元組件業務，本集團設有專責部門負責產品研發，研發成果將移轉給客戶，以利其後續向本集團採購製造所需之電子元組件。	無	本集團產品研發定位係「以售前服務協助電子元組件銷售業務」，研發部門均堅守此一定位，即可避免投入過多公司資源，而研發之最終風險仍由客戶所承擔。
政府政策及法律變動	本公司為擁有強大物流運籌能力之通路業，目前本公司所在之各國政府產業政策均傾向於鼓勵發展高附加價值之物流運籌，尤其以台灣及大陸較為積極。故就現階段而言，政府政策及法律變動之風險尚屬有限。	並無重大政府政策及法律變動。	本公司仍將持續觀察及分析各國政府政策及法律之未來走向，以利即時反應。
科技改變	本公司所經營之產品領域大多屬高科技產品，故科技改變所引起之產銷變化，例如未能取得革命性新產品之代理權...等，將對營運產生風險。	本公司之產品代理權互有增減。	「多品牌、多產品」係本公司產品經營之重要政策，故本公司所代理之產品囊括全球大多數知名品牌，而各大品牌通常掌握了科技優勢，故將有效降低本集團之經營風險。
企業形象改變	本公司所經營之資訊及通訊類產品，由於最終客戶為消費者，故企業形象對本集團之營運至為重要。	本公司企業形象持續穩定良好，未發生重大損害企業形象之事件。	1. 加強客服部門之服務技巧，並充份發揮客戶意見反應及消費者申訴信箱之功能。 2. 遇有重大消費糾紛案件，立即組成跨部門專案小組明快處置，避免事態擴大。
進行併購	併購將使本公司能迅速擴充代理品牌及產品範圍，擴大市場佔有率。但亦存在併購價格過高、負債低估、及整合失敗之風險。	本公司並無併購之情形。	不適用。
擴充廠房	高效率及高品質之後勤運籌運作係聯強之核心競爭優勢，有效提升服務之附加價值，擴大市場佔有率，進而提升整體經營績效。但亦有擴充過速導致資金週轉不良、利用率偏低或閒置之風險。	本公司新建或擴建各運籌中心，支出約計 NT\$1,576 百萬元。	<b>擴充前：</b> 審慎評估投資效益及成本。 <b>擴充後：</b> 導入已有之成功運作經驗及管理，使其迅速發揮效益。
進貨或銷貨集中	進貨集中之風險為失去代理權或代理之產品失去競爭力時，對業績有重大之影響。 銷貨集中之風險為失去客戶時，將對業績有重大影響。	本公司進銷貨並無過於集中之問題。詳「最近二年度本集團主要進銷貨客戶名單與金額」之統計。	「多品牌、多產品」及「開放式通路經營-建立綿密經銷網」為本公司之經營策略，故亦有效避免進銷貨集中之風險。
董事、監察人或持股超過百分之十之大股東之股權大量移轉或更換	對股東權益及聯強股價可能有重大影響。	無股權大量移轉或更換情事。	本公司已建立通報機制，以及時掌握相關狀況及公開資訊。
經營權之改變	對股東權益及聯強股價可能有重大影響。	無經營權改變之情事。	經營權若有重大改變，將迅速公佈重大訊息。
訴訟或非訟事件	本公司及本公司董事、監察人、總經理、實質負責人、持股達 10% 以上之大股東及從屬公司之重大訴訟、非訟事件，將對公司整體形象、股東權益及聯強股價有重大損害。	無重大訴訟或非訟事件。	本公司已建立通報機制，將秉持著誠信且迅速公開的處理方式，將損害減到最低。

## (四) 其他重要風險及因應措施：無。

## 三、其他重要事項：無。



## 特別記載事項

一、 關係企業相關資料	76
(一) 關係企業組織圖	76
(二) 推定有控制與從屬關係者其相同股東資料	76
(三) 整體關係企業經營業務所涵蓋行業	76
(四) 關係企業董事、監察人及總經理資料	76
(五) 關係企業營運概況	79
(六) 關係企業合併財務報表	80
二、 私募有價證券辦理情形	80
三、 子公司持有或處分本公司股票情形	80
四、 其他必要補充說明事項	80
五、 最近年度及截至年報刊印日止，發生證券交易法第三十六條第二項第二款所定對股東權益或證券價格有 重大重大影響之事項	80

# 特別記載事項

## 一、關係企業相關資料

### (一) 關係企業組織圖及基本資料

關係企業組織圖及基本資料請詳第 9~10 頁(註)。另本公司無公司法第 369 條之 3 推定有控制與從屬關係之公司及第 369 條之 2 第二項規定直接或間接由公司控制人事、財務或業務經營之從屬公司。

(註) 該組織圖內之群環科技(股)公司、Synnex Corporation、Redington India Ltd. 及 Synnex (Thailand) Public Company Ltd. 非屬關係企業。

### (二) 推定有控制與從屬關係者其相同股東資料

無此情形。

### (三) 整體關係企業經營業務所涵蓋行業

本公司及本公司之關係企業所經營之業務包括資訊、通訊、電子元組件產品通路業、專業投資業及不動產相關業務等。

### (四) 關係企業董事、監察人及總經理資料

企業名稱	職稱	姓名或代表人	2013.12.31 持有股份	
			股數	持股比例 (%)
嘉樂行銷(股)公司	董事	聯強國際(股)公司 代表人：杜書伍、杜書全、吉玉成	100,000	100
	監察人	聯強國際(股)公司 代表人：張文英		
	總經理	未設		
伊凡投資(股)公司	董事	聯強國際(股)公司 代表人：魏輝、林太陽、吉玉成	22,500,000	100
	監察人	聯強國際(股)公司 代表人：張文英		
	總經理	未設		
Synnex Global Ltd.	Director	苗豐強、杜書伍	548,250,000	100
Peer Developments Ltd.	Director	苗豐強、杜書伍	30,200,001	100
King's Eye Investments Ltd.	Director	苗豐強、杜書伍	62,477,000	100
Laser Computer Holdings Ltd.	Director	苗豐強、杜書伍	36,850,001	100
Synnex Australia Pty. Ltd.	Director	苗豐強、杜書伍、Kee Ong	33,250,000	100
Fortune Ideal Ltd.	Director	苗豐強、杜書伍	14,500,000	100
Golden Thinking Ltd.	Director	苗豐強、杜書伍	28,000,000	100
Synnex New Zealand Ltd.	Director	苗豐強、杜書伍、Kee Ong	1,500,000	100

(接次頁)

(承前頁)

企業名稱	職稱	姓名或代表人	持有股份	
			股數	持股比例 (%)
Synnex Electronics Hong Kong Ltd.	Director	苗豐強、杜書伍	299,999	100
Syntech Asia Ltd.	Director	林太陽、吉玉成	300,000	100
聯翔科技(深圳)有限公司	執行董事	薛連仁	出資額 USD200 仟元	100
Synnex Mauritius Ltd.	Director	苗豐強、杜書伍、張文英	24,000,000	100
Synnex China Holdings Ltd.	Director	苗豐強、杜書伍	100,200,000	100
聯強國際(中國)投資有限公司	董事 監事 總經理	杜書伍、吉玉成、魏輝 林太陽 古雅惠	出資額 USD200,000 仟元	100
聯強國際(北京)有限公司	執行董事 監事 總經理	劉嘉璧 古雅惠 劉嘉璧	出資額 USD 9,000 仟元	100
聯強國際(上海)有限公司	執行董事 監事 總經理	劉嘉璧 王漢平 古雅惠	出資額 USD22,000 仟元	100
聯強國際貿易(中國)有限公司	董事 監事 總經理	呂家輝、林太陽、吉玉成 古雅惠 呂家輝	出資額 USD230,000 仟元	100
聯強國際(成都)科技有限公司	執行董事 監事 總經理	劉嘉璧 謝學賢 劉嘉璧	出資額 USD5,000 仟元	100
聯強國際(南京)電子有限公司	執行董事 監事 總經理	劉嘉璧 王漢平 劉嘉璧	出資額 USD5,000 仟元	100
聯強國際(瀋陽)科技有限公司	執行董事 監事 總經理	劉嘉璧 古雅惠 劉嘉璧	出資額 USD3,000 仟元	100
聯強國際(天津)科技有限公司	執行董事 監事 總經理	劉嘉璧 古雅惠 劉嘉璧	出資額 USD4,500 仟元	100
聯強國際(杭州)電子有限公司	執行董事 監事 總經理	劉嘉璧 王漢平 劉嘉璧	出資額 USD5,000 仟元	100
聯強國際(青島)科技有限公司	執行董事 監事 總經理	劉嘉璧 古雅惠 劉嘉璧	出資額 USD5,000 仟元	100
聯強國際(廣州)科技有限公司	執行董事 監事 總經理	劉嘉璧 王漢平 劉嘉璧	出資額 USD12,000 仟元	100

(接次頁)

(承前頁)

企業名稱	職稱	姓名或代表人	持有股份		
			股數	持股比例 (%)	
聯強國際(西安)科技有限公司	執行董事 監事 總經理	劉嘉璧 謝學賢 劉嘉璧	出資額	USD4,000 仟元	100
聯強國際(蘇州)科技有限公司	執行董事 監事 總經理	劉嘉璧 王漢平 劉嘉璧	出資額	USD6,000 仟元	100
聯強國際(武漢)科技有限公司	執行董事 監事 總經理	劉嘉璧 王漢平 劉嘉璧	出資額	USD5,000 仟元	100
聯強國際(鄭州)科技有限公司	執行董事 監事 總經理	劉嘉璧 古雅惠 劉嘉璧	出資額	USD5,000 仟元	100
聯強國際(濟南)電子有限公司	執行董事 監事 總經理	劉嘉璧 古雅惠 劉嘉璧	出資額	USD5,000 仟元	100
聯強國際(長沙)科技有限公司	執行董事 監事 總經理	劉嘉璧 王漢平 劉嘉璧	出資額	USD4,000 仟元	100
聯強國際(合肥)科技有限公司	執行董事 監事 總經理	劉嘉璧 王漢平 劉嘉璧	出資額	USD4,000 仟元	100
聯強國際(南昌)電子有限公司	執行董事 監事 總經理	劉嘉璧 王漢平 劉嘉璧	出資額	USD4,000 仟元	100
聯強國際(哈爾濱)科技有限公司	執行董事 監事 總經理	劉嘉璧 古雅惠 劉嘉璧	出資額	USD5,000 仟元	100
聯強國際(廈門)科技有限公司	執行董事 監事 總經理	劉嘉璧 王漢平 劉嘉璧	出資額	USD2,700 仟元	100
聯強國際(重慶)科技有限公司	執行董事 監事 總經理	劉嘉璧 謝學賢 劉嘉璧	出資額	USD600 仟元	100
聯強國際(寧波)科技有限公司	執行董事 監事 總經理	劉嘉璧 王漢平 劉嘉璧	出資額	USD4,000 仟元	100
聯強科技發展有限公司	執行董事 監事 總經理	呂家輝 古雅惠 呂家輝	出資額	RMB50,000 仟元	100

## (五) 關係企業營運概況

## 截至 2013.12.31 各關係企業之財務狀況及財務績效

單位：新台幣仟元

(除每股盈餘為新台幣元外)

企業名稱	資本額	資產總值	負債總額	淨 值	營業收入	營業利益	稅後淨利	每股盈餘 (稅後)	備註*
嘉榮行銷(股)公司	1,000	243,074	237,852	5,222	254,589	3,530	2,929	29.29	
伊凡投資(股)公司	225,000	493,160	150	493,010	-	(157)	8,194	0.36	
Synnex Global Ltd.	17,607,381	72,342,430	22,569,248	49,773,182	2,735,496	2,682,912	4,425,697	8.07	
Peer Developments Ltd.	901,772	4,949,823	94	4,949,729	488,635	488,585	471,689	15.62	
King's Eye Investments Ltd.	1,865,563	5,126,003	-	5,126,003	46,490	1,382,480	1,373,869	21.99	
Laser Computer Holdings Ltd. **	1,100,256	25,963,760	24,680,666	1,283,094	132,864,625	552,866	624,412	16.94	
Synnex Electronics Hong Kong Ltd.	8,958	537,070	490,241	46,829	545,851	17,350	37,718	125.73	
Syntech Asia Ltd.	8,958	16,199,294	15,810,495	388,799	63,004,992	629,889	378,315	1,261.05	
Synnex Australia Pty. Ltd.	886,404	16,860,779	15,073,041	1,787,738	45,807,176	538,649	109,306	3.29	
Golden Thinking Ltd.	107,784	1,103,459	1,107,719	(4,260)	-	(6,757)	(48,578)	(1.73)	
Fortune Ideal Ltd.	55,492	357,129	237,673	119,456	51,358	39,370	15,418	1.06	
PT. Synnex Metrodata Indonesia	1,001,453	3,540,786	2,203,136	1,337,650	15,766,847	623,550	316,701	1,055.67	
Synnex New Zealand Ltd.	30,502	1,422,231	1,342,459	79,772	2,520,715	37,600	16,244	10.83	
Synnex Mauritius Ltd.	716,640	2,351,032	7,644	2,343,388	394,147	389,918	389,918	16.25	
聯翔科技(深圳)有限公司	5,972	387,596	318,237	69,359	1,048,605	967,361	31,914	159.57	
Synnex China Holdings Ltd.	2,991,972	10,329,878	2,979,681	7,350,197	500,071	500,020	500,020	4.99	
聯強國際(中國)投資有限公司	5,972,000	27,032,837	16,702,908	10,329,929	21,558,590	163,015	500,068	-	
聯強國際(上海)有限公司	659,920	2,515,699	1,261,317	1,254,382	840,147	(228,351)	124,436	-	
聯強國際(北京)有限公司	268,740	464,022	111,376	352,646	57,523	162	7,940	-	
聯強國際(成都)科技有限公司	149,300	366,750	197,073	169,677	5,125	4,552	15,957	-	
聯強國際(南京)電子有限公司	149,300	291,240	118,549	172,691	22,552	(6,520)	8,337	-	
聯強國際(瀋陽)科技有限公司	89,580	200,018	97,876	102,142	13,389	(5,171)	(1,177)	-	
聯強國際(天津)科技有限公司	134,370	164,268	21,011	143,257	5,280	(5,025)	786	-	
聯強國際(杭州)電子有限公司	149,300	202,429	31,164	171,265	3,709	3,676	4,803	-	
聯強國際(青島)科技有限公司	149,300	196,327	38,254	158,073	9,112	(831)	(1,302)	-	
聯強國際(廣州)科技有限公司	358,320	390,148	6,749	383,399	77,435	6,473	3,390	-	
聯強國際(西安)科技有限公司	119,440	214,551	90,580	123,971	11,158	(1,977)	1,089	-	
聯強國際(蘇州)科技有限公司	179,160	187,757	4,548	183,209	5,918	(4,608)	(3,451)	-	
聯強國際(武漢)科技有限公司	149,300	183,632	29,285	154,347	14,520	1,045	285	-	
聯強國際(濟南)電子有限公司	149,300	151,011	851	150,160	-	(4,355)	(3,512)	-	
聯強國際(鄭州)科技有限公司	149,300	238,980	93,219	145,761	8,405	(6,131)	(5,150)	-	
聯強國際(長沙)科技有限公司	119,440	121,220	1,543	119,677	-	(1,667)	(1,512)	-	
聯強國際(寧波)科技有限公司	119,440	121,919	-	121,919	-	(1,603)	(707)	-	

(接次頁)

(承前頁)

企業名稱	資本額	資產總值	負債總額	淨 值	營業收入	營業利益	稅後淨利	每股盈餘 (稅後)	備註*
聯強國際(合肥)科技有限公司	119,440	298,405	178,695	119,710	-	(839)	(2,696)	-	
聯強國際(南昌)電子有限公司	119,440	120,533	604	119,929	-	(907)	(1,294)	-	
聯強國際(哈爾濱)科技有限公司	149,300	146,429	-	146,429	-	(1,797)	(2,805)	-	
聯強國際(重慶)科技有限公司	17,916	18,083	-	18,083	-	(13)	(361)	-	
聯強國際(廈門)科技有限公司	80,622	81,143	514	80,629	-	(1,423)	(1,465)	-	
聯強國際貿易(中國)有限公司	6,867,800	24,003,694	14,656,750	9,346,944	100,039,467	(257,154)	(172,421)	-	
聯強科技發展(北京)有限公司	244,875	450,617	194,766	255,851	872,977	(27,409)	(19,379)	-	
育德(上海)倉儲有限公司	11,754	15,911	8,379	7,532	2,515	(5,517)	(4,168)	-	

\*關係企業為外國公司，其資本額依歷史匯率換算，資產負債表科目依報告日之匯率換算，損益科目依當年度之平均匯率換算為新台幣列示，兌換率如下：

2013.12.31 報告日兌換匯率： US\$1=NT\$29.86 HK\$1=NT\$3.85 A\$1=NT\$26.62 THB\$1=NT\$0.93 RMB\$1=NT\$4.8975

2013 年度平均匯率： US\$1=NT\$29.74 HK\$1=NT\$3.85 A\$1=NT\$28.79 THB\$1=NT\$0.99 RMB\$1=NT\$4.8357

\*\*係合併報表資訊。

## (六) 關係企業合併財務報表

本公司 2013 年度依「關係企業合併營業報告書合併財務報表及關係報告書編製準則」應納入編製關係企業合併財務報表之公司與依財務會計準則公報第七號應納入編製母子公司合併財務報表之公司均相同，且關係企業合併財務報表所應揭露相關資訊已於母子公司合併財務報表中均已揭露，爰不再另行編製關係企業合併財務報表，本公司並已出具前述之聲明書，請參閱附件四之合併財務報表暨會計師查核報告。

## 二、私募有價證券辦理情形

無此情形。

## 三、子公司持有或處分本公司股票情形

無此情形。

## 四、其他必要補充說明事項

無此情形。

## 五、最近年度及截至年報刊印日止，發生證券交易法第三十六條第二項第二

款所定對股東權益或證券價格有重大影響之事項：

無此情形。

## 附件

附件一	最近五年度個體併簡明資產負債表	82
附件二	最近五年度個體簡明損益表	83
附件三	最近五年度個體財務分析	84
附件四	合併財務報告暨會計師查核報告	85
附件五	個體財務報告暨會計師查核報告	206

## 附件一 最近五年度個體簡明資產負債表

單位：新台幣百萬元

項目 / 年度	ROC GAAP				IFRS	
	2009.12.31 *	2010.12.31 *	2011.12.31 *	2012.12.31 *	2012.12.31 *	2013.12.31 *
流動資產	14,166	14,547	13,838	13,625	14,301	11,584
固定資產/不動產、廠房及設備	1,459	1,353	1,345	1,360	1,400	1,339
無形資產	-	1	7	118	118	111
資金及投資/其他資產	37,363	39,672	48,070	50,390	49,680	53,702
資產總額	52,988	55,573	63,260	65,493	65,499	66,736
流動負債						
分配前	12,569	16,807	15,022	19,487	19,510	23,899
分配後	15,799	20,283	21,329	22,661	22,684	28,347
長期及其他負債/非流動負債	8,496	3,107	5,433	5,048	不適用	不適用
負債總額						
分配前	21,065	19,914	20,455	24,535	24,706	24,152
分配後	24,295	23,390	26,762	27,709	27,880	28,600
股本	13,282	15,337	15,707	15,839	15,839	15,885
資本公積	8,963	11,865	13,679	13,975	14,030	14,265
保留盈餘						
分配前	9,072	9,888	13,585	12,815	12,290	14,400
分配後	4,507	6,412	7,278	9,641	9,116	9,952
股東權益其他調整項/其他權益	606	(1,031)	(166)	(1,671)	(1,366)	(1,966)
庫藏股票	-	-	-	-	-	-
股東權益/權益總額						
分配前	31,923	35,659	42,805	40,958	40,793	42,584
分配後	28,693	32,183	36,498	37,784	37,619	38,136

\* 當年度財務資料，經會計師查核簽證。

\*\* 上開最近五年度，均未辦理資產重估價。

\*\*\* 上開各年度分配後數字，除2013年度係依次年度董事會決議填列，餘係依據次年度股東會決議之情形填列。



## 附件二 最近五年度個體簡明損益表

單位：新台幣百萬元  
(除每股盈餘為新台幣元外)

項目 / 年度	ROC GAAP				IFRS	
	2009 *	2010 *	2011 *	2012*	2012 *	2013 *
營業收入	42,195	48,462	58,683	64,434	64,434	48,061
營業毛利	2,515	2,748	2,886	3,371	3,371	2,553
營業損益	712	1,112	987	1,464	1,428	789
營業外收入及支出	4,365	4,591	6,449	4,766	4,754	4,664
稅前淨利	5,077	5,703	7,436	6,230	6,182	5,454
繼續營業單位本期淨利	4,828	5,449	7,237	5,816	5,767	5,274
停業單位損失	-	-	-	-	-	-
本期淨利(損)	4,828	5,449	7,237	5,816	5,767	5,274
本期其他綜合損益(稅後淨額)	不適用	不適用	不適用	不適用	(1,474)	(590)
本期綜合損益總額	不適用	不適用	不適用	不適用	4,293	4,684
每股盈餘						
追溯調整前	3.64	3.68	4.67	3.69	3.66	3.32
追溯調整後 **	3.31	3.68	4.67	3.69	3.66	3.32

\* 當年度財務資料，經會計師查核簽證。

\*\* 係以截至2013年12月31日止之盈餘、資本公積暨員工紅利轉增資股數追溯調整之。

## 附件三 最近五年度個體財務分析

分析項目 ****	ROC GAAP				IFRS	
	2009 *	2010 *	2011 *	2012 *	2012 *	2013 *
財務結構						
負債占資產比率 (%)	40	36	32	37	38	36
長期資金占 固定資產/不動產、廠房及設備比率 (%)	2,764	2,856	3,580	3,373	3,294	3,547
償債能力						
流動比率 (%)	113	87	92	70	73	48
速動比率 (%)	83	62	62	51	54	37
利息保障倍數	19	27	49	34	34	26
經營能力						
應收款項週轉率 (次)	6.8	7.5	8.7	8.9	8.9	7.1
平均收現日數	53	49	42	41	41	51
存貨週轉率 (次)	10.3	11.8	13.1	14.7	14.7	13.9
平均銷貨日數	36	31	28	25	25	26
應付款項週轉率 (次)	11.3	11.1	12.9	14.7	14.7	12.2
固定資產/不動產、廠房及設備週轉率 (次)	27.7	34.5	43.5	47.6	46.3	35.1
總資產週轉率 (次)	0.8	0.9	1.0	1.0	1.0	0.7
獲利能力						
資產報酬率 (%)	9.9	10.4	12.4	9.3	9.2	8.3
股東權益/權益報酬率 (%)	16.2	16.1	18.5	13.9	13.9	12.7
占實收資本比率 (%) - 營業利益	5.4	7.4	6.3	9.3	不適用	不適用
占實收資本比率 (%) - 稅前純益	38.2	37.9	47.3	39.3	39.0	34.3
純益率 (%)	11.4	11.2	12.3	9.0	9.0	5.0
每股盈餘 - 追溯前 (元)	3.64	3.68	4.67	3.69	3.66	3.32
每股盈餘 - 追溯後 (元)	3.31	3.68	4.67	3.69	3.66	3.32
現金流量						
現金流量比率 (%)	5.4	8.6	11.0	9.6	9.6	6.9
現金流量允當比率 (%)	37.1	33.0	33.1	37.4	36.3	34.3
現金再投資比率 (%)	**	**	**	**	**	**
槓桿度						
營運槓桿度	2.0	1.5	1.7	1.4	1.5	1.9
財務槓桿度	1.7	1.3	1.2	1.2	1.2	1.4

\* 當年度財務資料，經會計師查核簽證。

\*\* 為負數，故不列示。

\*\*\* 財務比率計算公式如下：

#### 1. 財務結構

- (1) 負債占資產比率 = 負債總額/資產總額  
 (2) 長期資金占固定資產/不動產、廠房及設備比率 = (股東權益+長期負債)/固定資產(不動產、廠房及設備)淨額

#### 2. 償債能力

- (1) 流動比率 = 流動資產/流動負債  
 (2) 速動比率 = (流動資產-存貨-預付費用)/流動負債  
 (3) 利息保障倍數 = 所得稅及利息費用前純益/本期利息支出

#### 3. 經營能力

- (1) 應收款項(包括應收帳款與因營業而產生之應收票據)週轉率 = 銷貨淨額/各期平均應收款項(包括應收帳款與因營業而產生之應收票據)餘額  
 (2) 平均收現日數 = 365/應收款項週轉率  
 (3) 存貨週轉率 = 銷貨成本/平均存貨額  
 (4) 平均銷貨日數 = 365/存貨週轉率  
 (5) 應付款項(包括應付帳款與因營業而產生之應付票據)週轉率 = 進貨/各期平均應付款項(包括應付帳款與因營業而產生之應付票據)餘額  
 (6) 固定資產/不動產、廠房及設備週轉率 = 銷貨淨額/平均固定資產(不動產、廠房及設備)淨額  
 (7) 總資產週轉率 = 銷貨淨額/平均資產總額

#### 4. 獲利能力

- (1) 資產報酬率 = [稅後損益+利息費用\*(1-稅率)] / 平均資產總額  
 (2) 股東權益/權益報酬率 = 稅後損益/平均股東權益/權益總額  
 (3) 純益率 = 稅後損益/銷貨淨額  
 (4) 每股盈餘 = (稅後淨利/歸屬於母公司業主之損益-特別股股利)/加權平均已發行股數

#### 5. 現金流量

- (1) 現金流量比率 = 營業活動淨現金流量/流動負債  
 (2) 淨現金流量允當比率 = 最近五年度營業活動淨現金流量/最近五年度(資本支出+存貨增加額+現金股利)  
 (3) 現金再投資比率 = (營業活動淨現金流量-現金股利)/(固定資產/不動產、廠房及設備毛額+長期投資+其他非流動資產+營運資金)

#### 6. 槓桿度

- (1) 營運槓桿度 = (營業收入淨額-變動營業成本及費用)/營業利益  
 (2) 財務槓桿度 = 營業利益/(營業利益-利息費用)

聯強國際股份有限公司及子公司  
合併財務報告暨會計師查核報告  
民國 102 年度及 101 年度  
(股票代碼 2347)

公司地址：台北市民生東路三段 75 號 4 樓  
電 話：(02)2506-3320

聯強國際股份有限公司及子公司

關係企業合併財務報表聲明書

本公司 102 年度（自 102 年 1 月 1 日至 102 年 12 月 31 日止）依「關係企業合併營業報告書關係企業合併財務報表及關係報告書編製準則」應納入編製關係企業合併財務報表之公司與依國際會計準則公報第二十七號應納入編製母子公司合併財務報告之公司均相同，且關係企業合併財務報表所應揭露相關資訊於前揭母子公司合併財務報告中均已揭露，爰不再另行編製關係企業合併財務報表。

特此聲明

公司名稱：聯強國際股份有限公司及子公司



負責人：苗豐強



中華民國 103 年 3 月 21 日



## 會計師查核報告

(103)財審報字第 13003801 號

聯強國際股份有限公司及子公司 公鑒：

聯強國際股份有限公司及子公司民國 102 年 12 月 31 日及民國 101 年 12 月 31 日、1 月 1 日之合併資產負債表，暨民國 102 年及 101 年 1 月 1 日至 12 月 31 日之合併綜合損益表、合併權益變動表及合併現金流量表，業經本會計師查核竣事。上開合併財務報告之編製係管理階層之責任，本會計師之責任則為根據查核結果對上開合併財務報告表示意見。列入上開合併財務報告附註四(三)所述部份子公司財務報告所列之金額及附註十三所揭露之相關資訊，係依據其他會計師之查核報告，其民國 102 年 12 月 31 日及 101 年 1 月 1 日之資產總額為新台幣 1,391,056 仟元及 782,872 仟元，占合併資產總額之 1%及 1%；民國 102 年 1 月 1 日至 12 月 31 日之營業收入淨額為新台幣 0 仟元，占合併營業收入淨額之 0%；民國 102 年 1 月 1 日至 12 月 31 日之稅前淨損為新台幣 26,553 仟元，占合併稅前淨利之 0%。另如合併財務報告附註六(八)所述，聯強國際股份有限公司及子公司民國 102 年度及 101 年度部分採用權益法之投資，其財務報告所列金額及附註十三所揭露之相關資訊，係依各該公司所委任會計師查核之財務報告評價而得，本會計師並未查核該等財務報告。民國 102 年度及 101 年度依據其他會計師查核之財務報告所認列之採用權益法之關聯企業及合資損益份額分別為新台幣 924,194 仟元及新台幣 1,186,203 仟元，截至民國 102 年 12 月 31 日及 101 年 12 月 31 日、1 月 1 日止，其相關之投資餘額分別為新台幣 7,846,795 仟元及新台幣 7,663,615 仟元、3,287,338 仟元。

本會計師係依照「會計師查核簽證財務報表規則」及中華民國一般公認審計準則規劃並執行查核工作，以合理確信財務報告有無重大不實表達。此項查核工作包括以抽查方式獲取財務報告所列金額及所揭露事項之查核證據、評估管理階層編製財務報告所採用之會計原則及所作之重大會計估計，暨評估財務報告整體之表達。本會計師相信此項查核工作及其他會計師之查



核報告可對所表示之意見提供合理之依據。

依本會計師之意見，基於本會計師之查核結果及其他會計師之查核報告，第一段所述合併財務報告在所有重大方面係依照「證券發行人財務報告編製準則」及金融監督管理委員會認可之國際財務報導準則、國際會計準則、解釋及解釋公告編製，足以允當表達聯強國際股份有限公司及子公司民國 102 年 12 月 31 日及民國 101 年 12 月 31 日、1 月 1 日之財務狀況，暨民國 102 年及 101 年 1 月 1 日至 12 月 31 日之財務績效與現金流量。

聯強國際股份有限公司已編製民國 102 年度及 101 年度個體財務報告，並經本會計師出具修正式無保留意見之查核報告在案，備供參考。

資 誠 聯 合 會 計 師 事 務 所

葉翠苗



會計師

吳郁隆



前行政院金融監督管理委員會證券期貨局  
核准簽證文號：金管證六字第 0960058737 號  
前財政部證券暨期貨管理委員會  
核准簽證文號：(86)台財證(六)第 83252 號

中 華 民 國 1 0 3 年 3 月 2 1 日



聯強國際股份有限公司及子公司  
合併資產負債表  
民國102年12月31日及民國101年12月31日、1月1日

單位：新台幣仟元

資 產	附註	102年12月31日		101年12月31日		101年1月1日		
		金 額	%	金 額	%	金 額	%	
<b>流動資產</b>								
1100	現金及約當現金	六(一)	\$ 11,469,901	9	\$ 12,994,012	11	\$ 12,309,541	11
1110	透過損益按公允價值衡量之	六(二)						
	金融資產—流動		109,036	-	113,157	-	126	-
1125	備供出售金融資產—流動	六(三)	1,823,764	2	1,817,727	2	1,697,909	2
1150	應收票據淨額	六(五)	5,486,421	5	5,322,363	5	5,458,575	5
1160	應收票據—關係人淨額	七	-	-	11,058	-	17,930	-
1170	應收帳款淨額	六(六)	39,754,661	32	39,122,021	33	35,049,195	33
1180	應收帳款—關係人淨額	七	121,117	-	51,007	-	82,079	-
1200	其他應收款		9,049,054	7	6,278,531	5	4,477,557	4
1210	其他應收款—關係人	七	12,197	-	9,369	-	24,666	-
130X	存貨	六(七)	32,591,311	26	28,557,253	24	26,523,693	25
1410	預付款項		1,672,968	1	3,392,083	3	3,042,165	3
1470	其他流動資產		40,694	-	-	-	-	-
11XX	<b>流動資產合計</b>		<u>102,131,124</u>	<u>82</u>	<u>97,668,581</u>	<u>83</u>	<u>88,683,436</u>	<u>83</u>
<b>非流動資產</b>								
1523	備供出售金融資產—非流動	六(三)	8,036	-	4,729	-	-	-
1543	以成本衡量之金融資產—非	六(四)						
	流動		1,863,586	2	1,956,299	2	2,020,503	2
1550	採用權益法之投資	六(八)	8,577,047	7	8,392,234	7	8,230,357	8
1600	不動產、廠房及設備	六(九)	5,847,671	5	4,714,787	4	5,231,178	5
1760	投資性不動產淨額	六(十)	1,569,244	1	1,344,286	1	433,461	-
1780	無形資產	六(十一)	407,761	-	406,528	-	309,897	-
1840	遞延所得稅資產	六(二十九)	500,495	-	440,014	1	634,571	-
1900	其他非流動資產	六(六)(十						
	二)及八		3,549,693	3	2,276,962	2	1,830,885	2
15XX	<b>非流動資產合計</b>		<u>22,323,533</u>	<u>18</u>	<u>19,535,839</u>	<u>17</u>	<u>18,690,852</u>	<u>17</u>
1XXX	<b>資產總計</b>		<u>\$ 124,454,657</u>	<u>100</u>	<u>\$ 117,204,420</u>	<u>100</u>	<u>\$ 107,374,288</u>	<u>100</u>

(續次頁)

聯強國際股份有限公司及子公司  
合併資產負債表  
民國 102 年 12 月 31 日及民國 101 年 12 月 31 日、1 月 1 日

單位：新台幣仟元

負債及權益	附註	102 年 12 月 31 日		101 年 12 月 31 日		101 年 1 月 1 日		
		金額	%	金額	%	金額	%	
<b>流動負債</b>								
2100	短期借款	六(十三)	\$ 32,278,077	26	\$ 31,180,639	27	\$ 20,879,698	19
2110	應付短期票券	六(十四)	4,140,000	3	3,980,000	3	3,740,000	3
2120	透過損益按公允價值衡量之	六(二)						
	金融負債－流動		1,149	-	838	-	616	-
2150	應付票據		400,110	-	1,159,310	1	577,337	1
2160	應付票據－關係人	七	-	-	25,006	-	5,518	-
2170	應付帳款		29,709,597	24	24,808,149	21	23,258,085	22
2180	應付帳款－關係人	七	26,023	-	28,377	-	9,687	-
2200	其他應付款	六(十五)	7,994,114	7	8,245,710	7	8,941,141	8
2220	其他應付款項－關係人	七	8,922	-	106	-	43,272	-
2230	當期所得稅負債	六(二十九)	832,080	1	1,081,337	1	845,771	1
2300	其他流動負債	六(十六)	5,274,005	4	605,702	1	739,511	1
21XX	<b>流動負債合計</b>		<u>80,664,077</u>	<u>65</u>	<u>71,115,174</u>	<u>61</u>	<u>59,040,636</u>	<u>55</u>
<b>非流動負債</b>								
2530	應付公司債	六(十六)	-	-	4,930,366	4	5,336,961	5
2570	遞延所得稅負債	六(二十九)	160,350	-	9,914	-	95,665	-
2600	其他非流動負債	六(十七)	281,836	-	355,902	-	286,499	-
25XX	<b>非流動負債合計</b>		<u>442,186</u>	<u>-</u>	<u>5,296,182</u>	<u>4</u>	<u>5,719,125</u>	<u>5</u>
2XXX	<b>負債總計</b>		<u>81,106,263</u>	<u>65</u>	<u>76,411,356</u>	<u>65</u>	<u>64,759,761</u>	<u>60</u>
<b>歸屬於母公司業主之權益</b>								
<b>股本</b>								
3110	普通股股本	六(十九)	15,885,209	13	15,838,869	14	15,707,006	15
<b>資本公積</b>								
3200	資本公積	六(二十)	14,264,632	11	14,030,505	11	13,472,856	12
<b>保留盈餘</b>								
3310	法定盈餘公積	六(二十一)	5,066,993	4	4,485,382	4	3,761,723	4
3320	特別盈餘公積		1,670,628	2	165,580	-	1,431,668	1
3350	未分配盈餘		7,662,176	6	7,639,092	7	8,167,718	8
<b>其他權益</b>								
3400	其他權益	六(二十二)	(1,965,775)	(2)	(1,366,364)	(1)	73,556	-
31XX	<b>歸屬於母公司業主之權益</b>		<u>42,583,863</u>	<u>34</u>	<u>40,793,064</u>	<u>35</u>	<u>42,614,527</u>	<u>40</u>
36XX	<b>非控制權益</b>		<u>764,531</u>	<u>1</u>	<u>-</u>	<u>-</u>	<u>-</u>	<u>-</u>
3XXX	<b>權益總計</b>		<u>43,348,394</u>	<u>35</u>	<u>40,793,064</u>	<u>35</u>	<u>42,614,527</u>	<u>40</u>
<b>重大或有負債及未認列之合約承諾</b>								
<b>負債及權益總計</b>								
			\$ 124,454,657	100	\$ 117,204,420	100	\$ 107,374,288	100

請參閱後附合併財務報告附註暨資誠聯合會計師事務所葉翠苗、吳郁隆會計師民國 103 年 3 月 21 日查核報告。

董事長：苗豐強




經理人：杜書伍



會計主管：張文英





  
 聯強國際股份有限公司及子公司  
 合併綜合損益表  
 民國102年及101年1月1日至12月31日

單位：新台幣仟元  
(除每股盈餘為新台幣元外)

項目	附註	102 年 度			101 年 度		
		金	額	%	金	額	%
4000 營業收入	六(二十三)及七	\$	330,259,753	100	\$	312,585,403	100
5000 營業成本	六(七)	(	319,200,976)	( 97)	(	301,053,331)	( 97)
5950 營業毛利淨額			11,058,777	3		11,532,072	3
	六(十七)(十八)(二十七)						
6100 推銷費用		(	4,980,530)	( 1)	(	4,981,253)	( 1)
6200 管理費用		(	2,198,967)	( 1)	(	1,992,453)	( 1)
6000 營業費用合計		(	7,179,497)	( 2)	(	6,973,706)	( 2)
6900 營業利益			3,879,280	1		4,558,366	1
	營業外收入及支出						
7010 其他收入	六(二十四)		1,442,670	1		1,339,344	1
7020 其他利益及損失	六(二十五)		663,434	-		127,002	-
7050 財務成本	六(二十六)	(	578,421)	-	(	433,756)	-
7060 採用權益法之關聯企業及合資損益之份額	六(八)		984,861	-		1,261,708	-
7000 營業外收入及支出合計			2,512,544	1		2,294,298	1
7900 稅前淨利			6,391,824	2		6,852,664	2
7950 所得稅費用	六(二十九)	(	959,316)	( 1)	(	1,085,602)	-
8200 本期淨利	六(三十)	\$	5,432,508	1	\$	5,767,062	2
	其他綜合損益(淨額)						
8310 國外營運機構財務報表換算之兌換差額	六(二十二)	(\$	544,570)	-	(\$	1,639,465)	( 1)
8325 備供出售金融資產未實現評價利益	六(三)(二十二)		9,219	-		177,014	-
8360 確定福利計畫精算利益(損失)			11,478	-	(	40,716)	-
8370 採用權益法之關聯企業及合資之其他綜合損益之份額	六(八)(二十二)	(	61,162)	-		22,531	-
8399 與其他綜合損益組成部分相關之所得稅	六(八)(二十二)	(	4,850)	-		6,922	-
8300 本期其他綜合損失之稅後淨額		(\$	589,885)	-	(\$	1,473,714)	( 1)
8500 本期綜合利益總額		\$	4,842,623	1	\$	4,293,348	1
	淨利歸屬於：						
8610 母公司業主		\$	5,273,995	1	\$	5,767,062	2
8620 非控制權益			158,513	-		-	-
	本期淨利	\$	5,432,508	1	\$	5,767,062	2
	綜合損益總額歸屬於：						
8710 母公司業主		\$	4,684,110	1	\$	4,293,348	1
8720 非控制權益			158,513	-		-	-
	本期綜合利益總額	\$	4,842,623	1	\$	4,293,348	1
	每股盈餘						
9750 基本		\$		3.32	\$		3.66
9850 稀釋		\$		3.23	\$		3.54

請參閱後附合併財務報告附註暨資誠聯合會計師事務所葉翠苗、吳郁隆會計師民國103年3月21日查核報告。

董事長：苗豐強



經理人：杜書伍



會計主管：張文英



聯強國際股份有限公司及子公司  
合併資產負債表  
民國 102 年 12 月 31 日至 12 月 31 日

單位：新台幣仟元

附註	歸屬資本	發行溢價	庫藏股票	資本公積	員工認股權	認股權	法定盈餘公積	特別盈餘公積	未分配盈餘	盈餘	其他權益		非控制權益	權益總額
											國外營運機構報表之差異	國外營運機構報表之差異		
101 年 1 月 1 日餘額	\$ 15,707,006	\$ 12,682,655	\$ 340,678	\$ -	\$ 180,611	\$ 268,912	\$ 3,761,723	\$ 1,431,668	\$ 8,167,718	\$ -	\$ 73,556	\$ -	\$ -	\$ 42,614,527
100 年度盈餘指撥及分配	-	-	-	-	-	-	723,659	-	( 723,659 )	-	-	-	-	-
法定盈餘公積	-	-	-	-	-	-	-	-	-	-	-	-	-	-
特別盈餘公積	-	-	-	-	-	-	( 1,266,088 )	-	1,266,088	-	-	-	-	-
現金股利	-	-	-	-	-	-	-	( 6,307,093 )	-	-	-	-	-	( 6,307,093 )
股份基礎給付交易	-	-	-	-	43,533	-	-	-	-	-	-	-	-	43,533
採用權益法認列之關聯企業及各資之變動數	-	-	-	-	-	-	-	-	( 497,230 )	-	-	-	-	( 497,230 )
員工行使認股權	65,790	251,340	-	-	-	-	-	-	-	-	-	-	-	317,130
轉換公司債行使轉換	66,073	302,959	-	-	-	( 40,183 )	-	-	-	-	-	-	-	328,849
本期其他綜合淨利	-	-	-	-	-	-	-	( 33,794 )	( 1,610,859 )	( 1,473,714 )	-	-	-	( 1,473,714 )
本期淨利	-	-	-	-	\$ 224,144	\$ 228,729	\$ 4,485,382	\$ 165,580	\$ 7,639,092	\$ -	\$ 244,495	\$ -	\$ -	5,767,062
101 年 12 月 31 日餘額	\$ 15,838,869	\$ 13,236,954	\$ 340,678	\$ -	\$ 224,144	\$ 228,729	\$ 4,485,382	\$ 165,580	\$ 7,639,092	\$ -	\$ 244,495	\$ -	\$ -	\$ 40,793,064
102 年 1 月 1 日餘額	\$ 15,838,869	\$ 13,236,954	\$ 340,678	\$ -	\$ 224,144	\$ 228,729	\$ 4,485,382	\$ 165,580	\$ 7,639,092	\$ -	\$ 244,495	\$ -	\$ -	\$ 40,793,064
101 年度盈餘指撥及分配	-	-	-	-	-	-	581,611	-	( 581,611 )	-	-	-	-	-
法定盈餘公積	-	-	-	-	-	-	-	-	-	-	-	-	-	-
特別盈餘公積	-	-	-	-	-	-	-	1,505,048	( 1,505,048 )	-	-	-	-	-
現金股利	-	-	-	-	-	-	-	-	-	-	-	-	-	-
採用權益法認列之關聯企業及各資之變動數	-	-	-	68,569	-	-	-	-	-	-	-	-	-	68,569
員工行使認股權	45,860	387,810	-	-	( 224,144 )	-	-	-	-	-	-	-	-	209,526
轉換公司債行使轉換	480	2,176	-	-	-	( 284 )	-	-	-	-	-	-	-	2,372
非控制權益增減	-	-	-	-	-	-	-	-	-	-	-	606,018	-	606,018
本期其他綜合淨利	-	-	-	-	-	-	-	9,526	( 610,675 )	( 589,885 )	-	-	-	( 589,885 )
本期淨利	-	-	-	-	\$ -	\$ 228,445	\$ 5,066,993	\$ 1,670,628	\$ 7,662,176	( 5,273,995 )	\$ 255,759	\$ 158,513	\$ -	5,432,508
102 年 12 月 31 日餘額	\$ 15,885,209	\$ 13,626,940	\$ 340,678	\$ 68,569	\$ -	\$ 228,445	\$ 5,066,993	\$ 1,670,628	\$ 7,662,176	( 5,273,995 )	\$ 255,759	\$ 158,513	\$ -	\$ 43,348,394

請參閱後附合併財務報告附註暨資誠聯合會計師事務所葉翠苗、吳郁隆會計師民國 103 年 3 月 21 日查核報告。



董事長：苗豐強

經理人：杜書伍



會計主管：張文英

  
 聯強國際股份有限公司及子公司  
 合併現金流量表  
 民國102年及101年12月31日

單位：新台幣仟元

	附註	102 年 度	101 年 度
<b>營業活動之現金流量</b>			
合併稅前淨利		\$ 6,391,824	\$ 6,852,664
調整項目			
不影響現金流量之收益費損項目			
折舊費用	六(九)(十)(二十七)	463,246	356,857
攤銷費用	六(十一)(二十七)	47,842	42,036
呆帳費用提列數	六(六)	277,169	94,916
透過損益按公允價值衡量金融資產及負債之利益	六(二)(二十五)	3,659	( 736 )
存貨跌價及呆滯跌價損失(回升利益)	六(七)	175,016	( 32,519 )
存貨報廢損失	六(七)	6,820	7,656
利息費用	六(二十六)	578,421	433,756
利息收入	六(二十四)	( 589,003 )	( 501,073 )
股利收入		( 128,557 )	( 133,529 )
採用權益法認列之關聯企業利益之份額	六(八)	( 984,861 )	( 1,261,708 )
採用權益法之投資現金股利收現數		135,590	126,862
處分不動產、廠房及設備損失(利益)	六(九)	6,170	( 4,205 )
處分採用權益法之投資利益	六(二十五)	-	( 16,901 )
處分備供出售金融資產損失	六(二十五)	-	29,726
員工認股權酬勞成本	六(二十八)	-	43,533
與營業活動相關之資產/負債變動數			
與營業活動相關之資產之淨變動			
透過損益按公允價值衡量之金融資產		-	( 112,073 )
應收票據及帳款		400,590	( 3,940,298 )
存貨		( 3,485,719 )	( 2,008,697 )
其他應收款		( 2,714,038 )	( 1,785,677 )
預付款項		1,929,697	( 349,918 )
其他流動資產		( 40,694 )	-
長期催收帳款及票據		( 543,992 )	( 157,461 )
與營業活動相關之負債之淨變動			
應付票據及帳款		3,412,402	2,170,215
其他應付款		( 703,361 )	( 885,076 )
預收款項		( 249,313 )	10,028
其他流動負債		72,443	( 290,256 )
應計退休金負債		( 12,209 )	283
其他非流動負債		3,407	34,120
營運產生之現金流入(流出)		4,452,549	( 1,278,041 )
支付利息		( 506,594 )	( 354,963 )
收取利息		589,003	501,073
收取股利		128,557	133,529
支付所得稅		( 1,111,446 )	( 729,540 )
營業活動之淨現金流入(流出)		3,552,069	( 1,727,942 )

(續次頁)

  
 聯強國際股份有限公司及子公司  
 合併現金流量表  
 民國 102 年及 101 年 1 月 1 日至 12 月 31 日

單位：新台幣仟元

	附註	102 年 度	101 年 度
<b>投資活動之現金流量</b>			
處分備供出售金融資產價款		\$ -	\$ 27,469
處分採用權益法之投資價款		-	153,020
以成本衡量金融資產減資退回款		94,651	60,483
採用權益法之投資增加		( 969 )	-
合併個體變動取得之淨現金		238,024	-
購置不動產、廠房及設備	六(三十二)	( 1,758,224 )	( 1,128,515 )
投資性不動產增加		( 55,634 )	( 2,662 )
處分不動產、廠房及設備價款		44,596	29,271
購置無形資產價款	六(三十二)	( 63,783 )	( 36,684 )
長期預付租金增加		( 88,569 )	( 60,467 )
存出保證金減少(增加)		57,375	( 124,825 )
質押定期存款增加		( 79,962 )	( 120,979 )
一年以上之定期存款增加		( 1,016,544 )	-
其他非流動資產增加		( 20,656 )	( 59,722 )
投資活動之淨現金流出		( 2,649,695 )	( 1,263,611 )
<b>籌資活動之現金流量</b>			
短期借款增加		787,608	10,300,941
應付短期票券增加		160,000	240,000
存入保證金(減少)增加		( 90,872 )	35,566
員工行使認股權		209,526	317,130
非控制權益變動		( 10,195 )	-
償還應付公司債		( 151,800 )	-
發放之現金股利	六(二十一)	( 3,173,778 )	( 6,307,093 )
籌資活動之淨現金(流出)流入		( 2,269,511 )	4,586,544
匯率影響數		( 156,974 )	( 910,520 )
本期現金及約當現金(減少)增加數		( 1,524,111 )	684,471
期初現金及約當現金餘額		12,994,012	12,309,541
期末現金及約當現金餘額		\$ 11,469,901	\$ 12,994,012

請參閱後附合併財務報告附註暨資誠聯合會計師事務所  
葉翠苗、吳郁隆會計師民國 103 年 3 月 21 日查核報告。

董事長：苗豐強



經理人：杜書伍



會計主管：張文英



  
聯強國際股份有限公司及子公司  
合併財務報告附註  
民國 102 年及 103 年 1 月 1 日至 12 月 31 日

單位：新台幣仟元  
(除特別註明者外)

### 一、公司沿革

聯強國際股份有限公司(以下簡稱「本公司」)於中華民國 77 年設立，本公司及子公司(以下統稱「本集團」)主要業務為：

1. 各種電腦及其週邊設備等資訊類產品之組裝及銷售。
2. 行動電話等通訊類產品之銷售。
3. 消費性電子產品之銷售。
4. 電子元組件產品之銷售。
5. 維修服務。

本公司股票自民國 84 年 12 月起在台灣證券交易所買賣。

### 二、通過財務報告之日期及程序

本合併財務報告已於民國 103 年 3 月 21 日經董事會通過發布。

### 三、新發布及修訂準則及解釋之適用

#### (一) 已採用金融監督管理委員會(以下簡稱「金管會」)認可之新發布、修正後國際財務報導準則之影響

本年度係首次採用國際財務報導準則，故不適用。

#### (二) 尚未採用金管會認可之新發布、修正後國際財務報導準則之影響

##### 1. 國際財務報導準則第 9 號「金融工具：金融資產分類與衡量」

- (1) 國際會計準則理事會於民國 98 年 11 月發布國際財務報導準則第 9 號，生效日為民國 102 年 1 月 1 日，得提前適用(惟國際會計準則理事會於民國 102 年 11 月 19 日業已刪除強制適用日期，得立即選擇適用)。此準則雖經金管會認可，惟金管會規定我國於民國 102 年適用國際財務報導準則時，企業不得提前採用此準則，應採用國際會計準則第 39 號「金融工具：認列與衡量」2009 年版本之規定。

- (2) 此準則係取代國際會計準則第 39 號之第一階段。國際財務報導準則第 9 號提出金融工具分類及衡量之新規定，且可能影響本集團金融工具之會計處理。
- (3) 本集團尚未評估國際財務報導準則第 9 號之整體影響，惟經初步評估可能影響本集團持有分類為「備供出售金融資產」之工具，因國際財務報導準則第 9 號規定僅於符合特定條件下之權益工具，得指定將其公允價值變動認列為其他綜合損益，且於該資產除列時不得將已認列之其他綜合損益轉列至當期損益。本集團於民國 102 年度認列屬權益工具之損失 \$14,162 於其他綜合損益。

(三) 國際會計準則理事會已發布但尚未經金管會認可之國際財務報導準則之影響

經國際會計準則理事會發布，但尚未經金管會認可，實際適用應以金管會規定為準之新準則、解釋及修正之影響評估如下：

新準則、解釋及修正主要修正內容 IASB 發布之生效日

國際財務報導準則第 7 號之比較揭露對首次採用者之有限度豁免(修正國際財務報導準則第 1 號)

允許企業首次適用 IFRSs 時，得選擇適用國際財務報導準則第 7 號「金融工具：揭露」之過渡規定，無須揭露比較資訊。

民國 99 年 7 月 1 日

2010 年對國際財務報導準則之改善

修正國際財務報導準則第 1、3 及 7 號、國際會計準則第 1 及 34 號及國際財務報導解釋第 13 號相關規定。

民國 100 年 1 月 1 日

新準則、解釋及修正	主要修正內容	IASB 發布之生效日
國際財務報導準則第 9 號「金融工具：金融負債分類及衡量」	要求指定公允價值變動列入損益之金融負債須將與該金融負債發行人本身有關之信用風險所產生之公允價值變動反映於「其他綜合損益」，且於除列時其相關損益不得轉列當期損益。除非於原始認列時，即有合理之證據顯示若將該公允價值變動反映於「其他綜合損益」，會造成重大之會計配比不當(不一致)，則可反映於「當期損益」。(該評估僅可於原始認列時決定，續後不得再重評估)。	民國 102 年 11 月 19 日 (非強制)
揭露-金融資產之移轉(修正國際財務報導準則第 7 號)	增加對所有於報導日存在之未除列之已移轉金融資產及對已移轉資產之任何持續參與提供額外之量化及質性揭露。	民國 100 年 7 月 1 日
嚴重高度通貨膨脹及首次採用者固定日期之移除(修正國際財務報導準則第 1 號)	當企業之轉換日在功能性貨幣正常化日以後，該企業得選擇以轉換日之公允價值衡量所持有功能性貨幣正常化日前之所有資產及負債。此修正亦允許企業自轉換日起，推延適用國際會計準則第 39 號「金融工具」之除列規定及首次採用者得不必追溯調整認列首日利益。	民國 100 年 7 月 1 日
遞延所得稅：標的資產之回收(修正國際會計準則第 12 號)	以公允價值衡量之投資性不動產之資產價值應預設係經由出售回收，除非有其他可反駁此假設之證據存在。此外，此修正亦取代了原解釋公告第 21 號「所得稅：重估價非折舊性資產之回收」。	民國 101 年 1 月 1 日
國際財務報導準則第 10 號「合	該準則係在現有架構下重新	民國 102 年 1 月 1 日

新準則、解釋及修正	主要修正內容	IASB 發布之生效日
併財務報表」	定義控制之原則，建立以控制作為決定那些個體應納入合併財務報告之基礎；並提供當不易判斷控制時，如何決定控制之額外指引。	
國際財務報導準則第 11 號「聯合協議」	於判斷聯合協議之類型時，不再只是著重其法律形式而是依合約性權利與義務以決定分類為聯合營運或是合資，且廢除合資得採用比例合併之選擇。	民國 102 年 1 月 1 日
國際財務報導準則第 12 號「對其他個體權益之揭露」	該準則涵蓋所有對其他個體權益之揭露，包含子公司、聯合協議、關聯企業及未合併結構型個體。	民國 102 年 1 月 1 日
國際會計準則第 27 號「單獨財務報表」(2011 年修正)	刪除合併財務報表之規定，相關規定移至國際財務報導準則第 10 號「合併財務報表」。	民國 102 年 1 月 1 日
國際會計準則第 28 號「投資關聯企業及合資」(2011 年修正)	配合國際財務報導準則第 11 號「聯合協議」之訂定，納入合資採用權益法之相關規定。	民國 102 年 1 月 1 日
國際財務報導準則第 13 號「公允價值衡量」	定義公允價值，於單一國際財務報導準則中訂定衡量公允價值之架構，並規定有關公允價值衡量之揭露，藉以減少衡量公允價值及揭露有關公允價值衡量資訊之不一致及實務分歧，惟並未改變其他準則已規定之公允價值衡量。	民國 102 年 1 月 1 日



新準則、解釋及修正	主要修正內容	IASB 發布之生效日
國際會計準則第 19 號「員工給付」(2011 年修正)	刪除緩衝區法並於精算損益發生期間認列於其他綜合損益，及規定所有前期服務成本立即認列，並以折現率乘以淨確定給付負債(資產)計算而得之淨利息取代利息成本及計畫資產之預期報酬，且除淨利息外之計畫資產報酬列入其他綜合損益。	民國 102 年 1 月 1 日
其他綜合損益項目之表達(修正國際會計準則第 1 號)	此修正將綜合損益表之表達，分為「損益」及「其他綜合損益」兩節，且要求「其他綜合損益」節應將後續不重分類至損益者及於符合特定條件時，後續將重分類至損益者予以區分。	民國 101 年 7 月 1 日
國際財務報導解釋第 20 號「露天礦場於生產階段之剝除成本」	符合特定條件之剝除活動成本應認列為「剝除活動資產」。剝除活動之效益係以產生存貨之形式實現之範圍內，應依國際會計準則第 2 號「存貨」規定處理。	民國 102 年 1 月 1 日
揭露-金融資產及金融負債之互抵(修正國際財務報導準則第 7 號)	應揭露能評估淨額交割約定對企業財務狀況之影響或潛在影響之量化資訊。	民國 102 年 1 月 1 日
金融資產及金融負債之互抵(修正國際會計準則第 32 號)	釐清國際會計準則第 32 號中「目前有法律上可執行之權利將所認列之金額互抵」及「在總額交割機制下，亦可視為淨額交割之特定條件」的相關規定。	民國 103 年 1 月 1 日

新準則、解釋及修正	主要修正內容	IASB 發布之生效日
政府貸款(修正國際財務報導準則第 1 號)	首次採用者對於在轉換日既存之政府貸款，推延適用國際財務報導準則第 9 號「金融工具」及國際會計準則第 20「政府補助之會計及政府補助之揭露」之規定處理，且於轉換日既存低於市場利率之政府貸款之利益不應認列為政府補助。	民國 102 年 1 月 1 日
2009-2011 年對國際財務報導準則之改善	修正國際財務報導第 1 號和國際會計準則第 1、16、32 及 34 號相關規定。	民國 102 年 1 月 1 日
合併財務報表、聯合協議及對其他個體權益之揭露過渡指引(修正國際財務報導準則第 10、11 及 12 號)	明確定義所謂「首次適用日」，係指國際財務報導準則第 10、11 及 12 號首次適用之年度報導期間之首日。	民國 102 年 1 月 1 日
投資個體(修正國際財務報導準則第 10 及 12 號和國際會計準則第 27 號)	定義何謂「投資個體」及其典型特性。符合投資個體定義之母公司，不應合併其子公司而應適用透過損益按公允價值衡量其子公司。	民國 103 年 1 月 1 日
國際財務報導解釋第 21 號「稅賦」	除所得稅外，企業對於政府依據法規所徵收之其他稅賦應依國際會計準則第 37 號「負債準備、或有負債及或有資產」之規定認列負債。	民國 103 年 1 月 1 日
非金融資產之可回收金額之揭露(修正國際會計準則第 36 號)	當現金產生單位包含商譽或非確定耐用年限之無形資產但未有減損時，移除現行揭露可回收金額之規定。	民國 103 年 1 月 1 日

新準則、解釋及修正 主要修正內容 IASB 發布之生效日

<p>衍生工具之債務變更及避險會計之繼續(修正國際會計準則第 39 號)</p>	<p>衍生工具之原始交易雙方同意由一個或多個結算者作為雙方的新交易對象，且符合某些條件時無須停止適用避險會計。</p>	<p>民國 103 年 1 月 1 日</p>
<p>國際財務報導準則第 9 號「金融工具：避險會計」及修正國際財務報導準則第 9 號、國際財務報導準則第 7 號與國際會計準則第 39 號</p>	<ol style="list-style-type: none"> <li>1. 放寬被避險項目及避險工具之符合要件，並刪除高度有效之明確標準以貼近企業風險管理活動對避險會計之適用。</li> <li>2. 得選擇單獨提早適用原始認列時指定為透過損益按公允價值衡量與該金融負債發行人本身有關之信用風險所產生之公允價值變動反映於「其他綜合損益」之相關規定。</li> </ol>	<p>民國 102 年 11 月 19 日 (非強制)</p>
<p>與服務有關之員工或第三方提撥之處理(修正國際會計準則第 19 號)</p>	<p>允許與服務有關但不隨年資變動之員工或第三方提撥，按當期服務成本之減項處理。隨年資變動者，於服務期間按與退休給付計畫相同方式攤銷。</p>	<p>民國 103 年 7 月 1 日</p>
<p>2010-2012 年對國際財務報導準則之改善</p>	<p>修正國際財務報導準則第 2、3、8 及 13 號和國際會計準則第 16、24 及 38 號相關規定。</p>	<p>民國 103 年 7 月 1 日</p>
<p>2011-2013 年對國際財務報導準則之改善</p>	<p>修正國際財務報導準則第 1、3 及 13 號和國際會計準則第 40 號相關規定。</p>	<p>民國 103 年 7 月 1 日</p>

本集團現正評估上述新準則、解釋及修正之潛在影響，故暫時無法合理估計對本集團合併財務報告之影響。

#### 四、重大會計政策之彙總說明

編製本合併財務報告所採用之主要會計政策說明如下。除另有說明外，此等政策在所有報導期間一致地適用。

##### (一)遵循聲明

1. 本合併財務報告係依據證券發行人財務報告編製準則與金管會認可之國際財務報導準則、國際會計準則、解釋及解釋公告(以下簡稱 IFRSs)編製之首份合併財務報告。
2. 編製民國 101 年 1 月 1 日(本集團轉換至國際財務報導準則日)資產負債表(以下稱「初始資產負債表」)時，本集團已調整依先前中華民國一般公認會計原則編製之財務報告所報導之金額。由中華民國一般公認會計原則轉換至 IFRSs 如何影響本集團之財務狀況、財務績效及現金流量，請詳附註十五說明。

##### (二)編製基礎

1. 除下列重要項目外，本合併財務報告係按歷史成本編製：
  - (1)按公允價值衡量之透過損益按公允價值衡量之金融資產及負債(包括衍生工具)。
  - (2)按公允價值衡量之備供出售金融資產。
  - (3)按退休基金資產加計未認列前期服務成本，減除確定福利義務現值之淨額認列之確定福利負債。
2. 編製符合 IFRSs 之財務報告需要使用一些重要會計估計，在應用本集團的會計政策過程中亦需要管理階層運用其判斷，涉及高度判斷或複雜性之項目，或涉及合併財務報告之重大假設及估計之項目，請詳附註五說明。

### (三) 合併基礎

#### 1. 合併財務報告編製原則

- (1) 本集團將所有子公司納入合併財務報告編製之個體。子公司指本集團有權主導其財務及營運政策之所有個體（包括特殊目的個體），一般係直接或間接持有其超過 50% 表決權之股份。在評估本集團是否控制另一個體時，已考量目前可執行或可轉換潛在表決權之存在及影響。子公司自收購日（即本集團取得控制之日）起全面合併，於喪失控制之日起停止合併。
- (2) 集團內公司間之交易、餘額及未實現損益業已銷除。子公司之會計政策已作必要之調整，與本集團採用之政策一致。
- (3) 損益及其他綜合損益各組成部分歸屬於母公司業主及非控制權益；綜合損益總額亦歸屬於母公司業主及非控制權益，即使非控制權益因而成為虧損餘額。
- (4) 對子公司持股之變動若未導致喪失控制（與非控制權益之交易），係作為權益交易處理，亦即視為與業主間進行之交易。非控制權益之調整金額與所支付或收取對價之公允價值間之差額係直接認列為權益。
- (5) 當集團喪失對子公司之控制，對前子公司之剩餘投資係按公允價值重新衡量，公允價值與帳面金額之差額認列為當期損益。對於先前認列於其他綜合損益與該子公司有關之所有金額，其會計處理與本集團若直接處分相關資產或負債之基礎相同，亦即如先前認列為其他綜合損益之利益或損失，於處分相關資產或負債時將被重分類為損益，則當喪失對子公司之控制時，將該利益或損失自權益重分類為損益。

#### 2. 列入合併財務報告之子公司：

(1) 民國 102 年及 101 年 12 月 31 日

投資公司名稱	子公司名稱	業務性質	所持股權百分比		說明
			民國102年 12月31日	民國101年 12月31日	
聯強國際股份有限公司	Synnex Global Ltd.	投資控股公司	100	100	本公司會計師
聯強國際股份有限公司	嘉榮行銷股份有限公司	資訊產品之銷售	100	100	本公司會計師
聯強國際股份有限公司	伊凡投資股份有限公司	專業投資公司	100	100	本公司會計師
Synnex Global Ltd.	King's Eye Investments Ltd.	投資控股公司	100	100	本公司會計師

投資公司名稱	子公司名稱	業務性質	所持股權百分比		說明
			民國102年 12月31日	民國101年 12月31日	
Synnex Global Ltd.	Peer Developments Ltd.	投資控股公司	100	100	本公司會計師
Synnex Global Ltd.	Synnex Mauritius Ltd.	投資控股公司	100	100	本公司會計師
Synnex Global Ltd.	Synnex China Holdings Ltd.	投資控股公司	100	100	本公司會計師
King's Eye Investments Ltd.	Fortune Ideal Ltd.	不動產相關業務	100	100	102年：其他會計師 101年：本公司會計師
King's Eye Investments Ltd.	Laser Computer Holdings Ltd.	投資控股公司	100	100	本公司會計師
King's Eye Investments Ltd.	Synnex Australia Pty. Ltd.	資訊產品之銷售	100	100	本公司會計師
King's Eye Investments Ltd.	Synnex New Zealand Ltd.	資訊產品之銷售	100	100	本公司會計師
King's Eye Investments Ltd.	Synnex Electronics Hong Kong Ltd.	電子元組件之銷售	100	100	本公司會計師
King's Eye Investments Ltd.	Syntech Asia Ltd.	電子元組件之銷售	100	100	本公司會計師
King's Eye Investments Ltd.	Golden Thinking Ltd.	不動產相關業務	100	100	102年：其他會計師 101年：本公司會計師
King's Eye Investments Ltd.	PT. Synnex Metrodata Indonesia(註1)	3C產品之銷售	50.3	50	102年：本公司會計師 101年：其他會計師
Laser Computer Holdings Ltd.	Laser Computer (China) Ltd.	資訊產品之銷售	100	100	本公司會計師
Laser Computer Holdings Ltd.	Synnex Technology International (HK) Ltd.	資訊產品之銷售	100	100	本公司會計師
Peer Developments Ltd.	聯翔科技(深圳)有限公司	電子元組件之銷售	100	100	本公司會計師
Synnex China Holdings Ltd.	聯強國際(中國)投資有限公司	資訊產品之產銷	100	100	本公司會計師

投資公司名稱	子公司名稱	業務性質	所持股權百分比		說明
			民國102年	民國101年	
			12月31日	12月31日	
聯強國際(中國)投資有限公司	聯強國際貿易(中國)有限公司	資訊產品之產銷	100	100	本公司會計師
聯強國際(中國)投資有限公司	聯強國際(北京)有限公司	資訊產品之產銷	100	100	本公司會計師
聯強國際(中國)投資有限公司	聯強國際(上海)有限公司	資訊產品之產銷	100	100	本公司會計師
聯強國際(中國)投資有限公司	聯強國際(天津)科技有限公司	資訊產品之產銷	100	100	本公司會計師
聯強國際(中國)投資有限公司	聯強國際(成都)科技有限公司	資訊產品之產銷	100	100	本公司會計師
聯強國際(中國)投資有限公司	聯強國際(南京)電子有限公司	資訊產品之產銷	100	100	本公司會計師
聯強國際(中國)投資有限公司	聯強國際(瀋陽)科技有限公司	資訊產品之產銷	100	100	本公司會計師
聯強國際(中國)投資有限公司	聯強國際(杭州)電子有限公司	資訊產品之產銷	100	100	本公司會計師
聯強國際(中國)投資有限公司	聯強國際(青島)科技有限公司	資訊產品之產銷	100	100	本公司會計師
聯強國際(中國)投資有限公司	聯強國際(廣州)科技有限公司	資訊產品之產銷	100	100	本公司會計師
聯強國際(中國)投資有限公司	聯強國際(西安)科技有限公司	資訊產品之產銷	100	100	本公司會計師
聯強國際(中國)投資有限公司	聯強國際(蘇州)科技有限公司	資訊產品之產銷	100	100	本公司會計師
聯強國際(中國)投資有限公司	聯強國際(武漢)科技有限公司	資訊產品之產銷	100	100	本公司會計師
聯強國際(中國)投資有限公司	聯強國際(濟南)電子有限公司	資訊產品之產銷	100	100	本公司會計師
聯強國際(中國)投資有限公司	聯強國際(長沙)科技有限公司	資訊產品之產銷	100	100	本公司會計師
聯強國際(中國)投資有限公司	聯強國際(鄭州)科技有限公司	資訊產品之產銷	100	100	本公司會計師
聯強國際(中國)投資有限公司	聯強國際(寧波)科技有限公司	資訊產品之產銷	100	100	本公司會計師
聯強國際(中國)投資有限公司	聯強國際(合肥)科技有限公司	資訊產品之產銷	100	100	本公司會計師
聯強國際(中國)投資有限公司	聯強國際(南昌)電子有限公司	資訊產品之產銷	100	100	本公司會計師
聯強國際(中國)投資有限公司	聯強國際(哈爾濱)科技有限公司 (註2)	資訊產品之產銷	100	100	本公司會計師

投資公司名稱	子公司名稱	業務性質	所持股權百分比		說明
			民國102年 12月31日	民國101年 12月31日	
聯強國際(中國)投資有限公司	聯強國際(重慶)科技有限公司 (註2)	資訊產品之產銷	100	100	本公司會計師
聯強國際(中國)投資有限公司	聯強國際(廈門)科技有限公司 (註2)	資訊產品之產銷	100	100	本公司會計師
聯強國際(中國)投資有限公司	育德(上海)倉儲有限公司(註3)	倉儲服務	80	-	本公司會計師
聯強國際貿易(中國)有限公司	聯強科技發展(北京)有限公司	資訊產品之產銷	100	100	本公司會計師

註 1：係民國 102 年 1 月 1 日列入合併財務報告。

註 2：係民國 101 年度新設立。

註 3：係民國 102 年度新設立。

## (2)民國 101 年 1 月 1 日

投資公司名稱	子公司名稱	業務性質	所持股權百分比		說明
			民國101年 1月1日		
聯強國際股份有限公司	Synnex Global Ltd.	投資控股公司	100		本公司會計師
聯強國際股份有限公司	嘉榮行銷股份有限公司	廣告業務行銷	100		本公司會計師
聯強國際股份有限公司	伊凡投資股份有限公司(註1)	專業投資公司	100		本公司會計師
Synnex Global Ltd.	King's Eye Investments Ltd.	投資控股公司	100		本公司會計師
Synnex Global Ltd.	Peer Developments Ltd.	投資控股公司	100		本公司會計師
Synnex Global Ltd.	Synnex Mauritius Ltd.	投資控股公司	100		本公司會計師
Synnex Global Ltd.	Synnex China Holdings Ltd.	投資控股公司	100		本公司會計師
King's Eye Investments Ltd.	Fortune Ideal Ltd.	不動產相關業務	100		其他會計師
King's Eye Investments Ltd.	Laser Computer Holdings Ltd.	投資控股公司	100		本公司會計師



投資公司名稱	子公司名稱	業務性質	所持股權百分比	
			民國101年 1月1日	說明
King's Eye Investments Ltd.	Synnex Australia Pty. Ltd.	資訊產品之銷售	100	本公司會計師
King's Eye Investments Ltd.	Synnex New Zealand Ltd.	資訊產品之銷售	100	本公司會計師
King's Eye Investments Ltd.	Synnex Electronics Hong Kong Ltd.	電子元組件之銷售	100	本公司會計師
King's Eye Investments Ltd.	Syntech Asia Ltd.	電子元組件之銷售	100	本公司會計師
King's Eye Investments Ltd.	Golden Thinking Ltd.	不動產相關業務	100	其他會計師
Laser Computer Holdings Ltd.	Laser Computer (China) Ltd.	資訊產品之銷售	100	本公司會計師
Laser Computer Holdings Ltd.	Synnex Technology International (HK) Ltd.	資訊產品之銷售	100	本公司會計師
Peer Developments Ltd.	聯翔科技(深圳)有限公司	電子元組件之銷售	100	本公司會計師
Synnex China Holdings Ltd.	聯強國際(中國)投資有限公司	資訊產品之產銷	100	本公司會計師
聯強國際(中國)投資有限公司	聯強國際貿易(中國)有限公司	資訊產品之產銷	100	本公司會計師
聯強國際(中國)投資有限公司	聯強國際(北京)有限公司	資訊產品之產銷	100	本公司會計師
聯強國際(中國)投資有限公司	聯強國際(上海)有限公司	資訊產品之產銷	100	本公司會計師
聯強國際(中國)投資有限公司	聯強國際(天津)科技有限公司	資訊產品之產銷	100	本公司會計師
聯強國際(中國)投資有限公司	聯強國際(成都)科技有限公司	資訊產品之產銷	100	本公司會計師
聯強國際(中國)投資有限公司	聯強國際(南京)電子有限公司	資訊產品之產銷	100	本公司會計師
聯強國際(中國)投資有限公司	聯強國際(瀋陽)科技有限公司	資訊產品之產銷	100	本公司會計師
聯強國際(中國)投資有限公司	聯強國際(杭州)電子有限公司	資訊產品之產銷	100	本公司會計師
聯強國際(中國)投資有限公司	聯強國際(青島)科技有限公司	資訊產品之產銷	100	本公司會計師

投資公司名稱	子公司名稱	業務性質	所持股權百分比	
			民國101年 1月1日	說明
聯強國際(中國)投資有限公司	聯強國際(廣州)科技有限公司	資訊產品之產銷	100	本公司會計師
聯強國際(中國)投資有限公司	聯強國際(西安)科技有限公司	資訊產品之產銷	100	本公司會計師
聯強國際(中國)投資有限公司	聯強國際(蘇州)科技有限公司	資訊產品之產銷	100	本公司會計師
聯強國際(中國)投資有限公司	聯強國際(武漢)科技有限公司	資訊產品之產銷	100	本公司會計師
聯強國際(中國)投資有限公司	聯強國際(濟南)電子有限公司	資訊產品之產銷	100	本公司會計師
聯強國際(中國)投資有限公司	聯強國際(長沙)科技有限公司	資訊產品之產銷	100	本公司會計師
聯強國際(中國)投資有限公司	聯強國際(鄭州)科技有限公司	資訊產品之產銷	100	本公司會計師
聯強國際(中國)投資有限公司	聯強國際(寧波)科技有限公司	資訊產品之產銷	100	本公司會計師
聯強國際(中國)投資有限公司	聯強國際(合肥)科技有限公司	資訊產品之產銷	100	本公司會計師
聯強國際貿易(中國)有限公司	聯強科技發展(北京)有限公司	資訊產品之產銷	100	本公司會計師
伊凡投資股份有限公司	霆寶科技(香港)有限公司(註2)	電子元組件之銷售	100	其他會計師

註 1：原名為霆寶科技股份有限公司。

註 2：已於民國 101 年 10 月 9 日經主管機關核准解散。

3. 未列入合併財務報告之子公司：

無此情形。

4. 子公司會計期間不同之調整及處理方式：

無此情形。

5. 子公司將資金移轉予母公司之能力受重大限制：

無此情形。

(四) 外幣換算

本集團內每一個體之財務報告所列之項目，均係以該個體營運所處主要經濟環境之貨幣（即功能性貨幣）衡量。本合併財務報告係以本公司之功能性貨幣「新台幣」作為表達貨幣列報。

## 1. 外幣交易及餘額

- (1) 外幣交易採用交易日或衡量日之即期匯率換算為功能性貨幣，換算此等交易產生之換算差額認列為當期損益。
- (2) 外幣貨幣性資產及負債餘額，按資產負債表日之即期匯率評價調整，因調整而產生之換算差額認列為當期損益。
- (3) 外幣非貨幣性資產及負債餘額，屬透過損益按公允價值衡量者，按資產負債表日之即期匯率評價調整，因調整而產生之兌換差額認列為當期損益；屬透過其他綜合損益按公允價值衡量者，按資產負債表日之即期匯率評價調整，因調整而產生之兌換差額認列於其他綜合損益項目；屬非按公允價值衡量者，則按初始交易日之歷史匯率衡量。
- (4) 所有兌換損益在損益表之「其他利益及損失」列報。

## 2. 國外營運機構之換算

- (1) 功能性貨幣與表達貨幣不同之所有集團個體及關聯企業，其經營結果和財務狀況以下列方式換算為表達貨幣：
  - A. 表達於每一資產負債表之資產及負債係以該資產負債表日之收盤匯率換算；
  - B. 表達於每一綜合損益表之收益及費損係以當期平均匯率換算；及
  - C. 所有因換算而產生之兌換差額認列為其他綜合損益。
- (2) 當部分處分或出售之國外營運機構為關聯企業時，將於其他綜合損益項下之兌換差額按比例重分類於當期損益作為出售利益或損失之一部分。惟當本集團即使仍保留對前關聯企業之部分權益，但已喪失對國外營運機構屬關聯企業之重大影響，則係以處分對國外營運機構之全部權益處理。
- (3) 當部分處分或出售之國外營運機構為子公司時，係按比例將認列為其他綜合損益之累計兌換差額重新歸屬予該國外營運機構之非控制權益。惟當本集團即使仍保留對前子公司之部分權益，但已喪失對國外營運機構屬子公司之控制，則係以處分對國外營運機構之全部權益處理。

## (五) 資產負債區分流動及非流動之分類標準

### 1. 資產符合下列條件之一者，分類為流動資產：

- (1) 預期將於正常營業週期中實現該資產，或意圖將其出售或消耗者。
- (2) 主要為交易目的而持有者。
- (3) 預期於資產負債表日後十二個月內實現者。

(4)現金或約當現金，但於資產負債表日後至少十二個月交換或用以清償負債受到限制者除外。

本集團將所有不符合上述條件之資產分類為非流動。

2. 負債符合下列條件之一者，分類為流動負債：

(1)預期將於正常營業週期中清償者。

(2)主要為交易目的而持有者。

(3)預期於資產負債表日後十二個月內到期清償者。

(4)不能無條件將清償期限遞延至資產負債表日後至少十二個月者。負債之條款，可能依交易對方之選擇，以發行權益工具而導致清償者，不影響其分類。

本集團將所有不符合上述條件之負債分類為非流動。

#### (六) 約當現金

約當現金係指短期並具高度流動性之投資，該投資可隨時轉換成定額現金且價值變動之風險甚小。定期存款符合前述定義且其持有目的係為滿足營運上之短期現金承諾者，分類為約當現金。

#### (七) 透過損益按公允價值衡量之金融資產

1. 透過損益按公允價值衡量之金融資產係指持有供交易之金融資產或原始認列時被指定為透過損益按公允價值衡量之金融資產。金融資產若在取得時主要係為短期內出售，則分類為持有供交易之金融資產。衍生工具除依避險會計被指定為避險項目外，均分類為持有供交易之金融資產。本集團於金融資產符合下列條件之一時，於原始認列時將其指定為透過損益按公允價值衡量：

(1)係混合(結合)合約；或

(2)可消除或重大減少衡量或認列不一致；或

(3)係依書面之風險管理或投資策略，以公允價值基礎管理並評估其績效之投資。

2. 本集團對於符合交易慣例之透過損益按公允價值衡量之金融資產係採用交易日會計。

3. 透過損益按公允價值衡量之金融資產，於原始認列時按公允價值衡量，相關交易成本則認列為當期損益。續後按公允價值衡量，其公允價值之變動認列於當期損益。

#### (八) 備供出售金融資產

1. 備供出售金融資產係指定為備供出售或未被分類為任何其他類別之非衍生金融資產。
2. 本集團對於符合交易慣例之備供出售金融資產係採用交易日會計。
3. 備供出售金融資產於原始認列時按其公允價值加計交易成本衡量，續後按公允價值衡量，其公允價值之變動認列於其他綜合損益。對於持有無活絡市場公開報價之權益工具投資，或與此種無活絡市場公開報價權益工具連結且須以交付該等權益工具交割之衍生工具，當其公允價值無法可靠衡量時，本集團將其列報為「以成本衡量之金融資產」。

#### (九) 放款及應收款

係屬原始產生之放款及應收款，係在正常營業過程中就商品銷售或服務提供所產生之應收客戶款項。於原始認列時按公允價值衡量，後續採有效利息法按攤銷後成本扣除減損後之金額衡量。惟屬未付息之短期應收帳款，因折現影響不重大，後續以原始發票金額衡量。

#### (十) 金融資產減損

1. 本集團於每一資產負債表日，評估是否已經存在減損之任何客觀證據，顯示某一或一組金融資產於原始認列後發生一項或多項事項（即「損失事項」），且該損失事項對一金融資產或一組金融資產之估計未來現金流量具有能可靠估計之影響。
2. 本集團用以決定是否存在減損損失之客觀證據的政策如下：
  - (1) 發行人或債務人之重大財務困難；
  - (2) 違約，諸如利息或本金支付之延滯或不償付；
  - (3) 本集團因與債務人財務困難相關之經濟或法律理由，給予債務人原不可能考量之讓步；
  - (4) 債務人將進入破產或其他財務重整之可能性大增；
  - (5) 由於財務困難而使該金融資產之活絡市場消失；

- (6) 可觀察到之資料顯示，一組金融資產之估計未來現金流量於該等資產原始認列後發生可衡量之減少，雖然該減少尚無法認定係屬該組中之某個別金融資產，該等資料包括該組金融資產之債務人償付狀況之不利變化，或與該組金融資產中資產違約有關之全國性或區域性經濟情況；
  - (7) 發行人所處營運之技術、市場、經濟或法令環境中所發生具不利影響之重大改變的資訊，且該證據顯示可能無法收回該權益投資之投資成本；或
  - (8) 權益工具投資之公允價值大幅或持久性下跌至低於成本。
3. 本集團經評估當已存在減損之客觀證據，且已發生減損損失時，按以下各類別處理：
- (1) 以攤銷後成本衡量之金融資產  
係以該資產帳面金額與估計未來現金流量按該金融資產原始有效利率折現之現值間之差額，認列減損損失於當期損益。當後續期間減損損失金額減少，且該減少能客觀地與認列減損後發生之事項相連結，則先前認列之減損損失在未認列減損情況下於迴轉日應有之攤銷後成本之限額內於當期損益迴轉。認列及迴轉減損損失之金額係藉由備抵帳戶調整資產之帳面金額。
  - (2) 以成本衡量之金融資產  
係以該資產帳面金額與估計未來現金流量按類似金融資產之現時市場報酬率折現之現值間之差額，認列減損損失於當期損益。此類減損損失續後不得迴轉。認列減損損失之金額係藉由備抵帳戶調整資產之帳面金額。
  - (3) 備供出售金融資產  
係以該資產之取得成本(減除任何已償付之本金及攤銷數)與現時公允價值間之差額，再減除該金融資產先前列入損益之減損損失，自其他綜合損益重分類至當期損益。屬債務工具投資者，當其公允價值於後續期間增加，且該增加能客觀地連結至減損損失認列後發生之事項，則該減損損失於當期損益迴轉。屬權益工具投資者，其已認列於損益之減損損失不得透過當期損益迴轉。認列及迴轉減損損失之金額係藉由備抵帳戶調整資產之帳面金額。

### (十一) 金融資產之除列

本集團於符合下列情況之一時，將除列金融資產：

1. 收取來自金融資產現金流量之合約權利失效。
2. 移轉收取金融資產現金流量之合約權利，且業已移轉金融資產所有權之幾乎所有風險及報酬。
3. 移轉收取金融資產現金流量之合約權利，惟未保留對金融資產之控制。

### (十二) 應收租賃款/租賃(出租人)

營業租賃之租賃收益扣除給予承租人之任何誘因，於租賃期間內按直線法攤銷認列為當期損益。

### (十三) 存貨

存貨按成本與淨變現價值孰低者衡量，成本依移動加權平均法決定。比較成本與淨變現價值孰低時，採逐項比較法，淨變現價值係指在正常營業過程中之估計售價減除相關變動銷售費用後之餘額。

### (十四) 採用權益法之投資/關聯企業

1. 關聯企業指所有本集團對其有重大影響而無控制之個體，一般係直接或間接持有其 20% 以上表決權之股份。本集團對關聯企業之投資採用權益法處理，取得時依成本認列。
2. 本集團對關聯企業取得後之損益份額認列為當期損益，對其取得後之其他綜合損益份額則認列為其他綜合損益。如本集團對任一關聯企業之損失份額等於或超過其在該關聯企業之權益（包括任何其他無擔保之應收款），本集團不認列進一步之損失，除非本集團對該關聯企業發生法定義務、推定義務或已代其支付款項。
3. 當關聯企業發生非損益及其他綜合損益之權益變動且不影響對關聯企業之持股比例時，本集團將所有權益變動按持股比例認列為「資本公積」。

4. 本集團與關聯企業間交易所產生之未實現損益業已依其對關聯企業之權益比例銷除；除非證據顯示該交易所轉讓之資產已減損，否則未實現損失亦予以銷除。關聯企業之會計政策已作必要之調整，與本集團採用之政策一致。
5. 關聯企業增發新股時，若本集團未按比例認購或取得，致使投資比例發生變動但仍對其有重大影響，該股權淨值變動之增減數係調整「資本公積」及「採用權益法之投資」。若致使投資比例下降者，除上述調整外，與該所有權權益之減少有關而先前已認列於其他綜合損益之利益或損失，且該利益或損失於處分相關資產或負債時須被重分類至損益者，依減少比例重分類至損益。
6. 當集團處分關聯企業時，如喪失對該關聯企業之重大影響，對於先前認列於其他綜合損益與該關聯企業有關之所有金額，其會計處理與本集團若直接處分相關資產或負債之基礎相同，亦即如先前認列為其他綜合損益之利益或損失，於處分相關資產或負債時將被重分類為損益，則當喪失對關聯企業之重大影響時，將該利益或損失自權益重分類為損益。如仍對該關聯企業有重大影響，僅按比例將先前在其他綜合損益中認列之金額依上述方式轉出。

#### (十五) 不動產、廠房及設備

1. 不動產、廠房及設備係以取得成本為入帳基礎，並將購建期間之有關利息資本化。
2. 後續成本只有在與該項目有關之未來經濟效益很有可能流入本集團，且該項目之成本能可靠衡量時，才包括在資產之帳面金額或認列為一項單獨資產。被重置部分之帳面金額應除列。所有其他維修費用於發生時認列為當期損益。
3. 不動產、廠房及設備之後續衡量採成本模式，除土地不提折舊外，其他按估計耐用年限以直線法計提折舊。不動產、廠房及設備各項組成若屬重大，則單獨提列折舊。
4. 本集團於每一財務年度結束日對各項資產之殘值、耐用年限及折舊方法進行檢視，若殘值及耐用年限之預期值與先前之估計不同時，或資產所含之未來經濟效益之預期消耗型態已有重大變動，則自變動發生日起依國際會計準則第 8 號「會計政策、會計估計變動及錯誤」之會計估計變動規定處理。



各項資產耐用年限如下：

房屋及建築	20年～50年
水電設備	7年～15年
電腦通訊設備	3年～7年
運輸設備	7年
辦公設備	5年
機器設備	5年～20年
租賃改良	3年

#### (十六) 租賃資產/租賃(承租人)

營業租賃之給付扣除自出租人收取之任何誘因，於租賃期間內按直線法攤銷認列為當期損益。

#### (十七) 投資性不動產

投資性不動產以取得成本認列，後續衡量採成本模式。除土地外，按估計耐用年限以直線法提列折舊，各項資產耐用年數如下：

房屋及建築	20年～50年
水電設備	7年～15年

#### (十八) 無形資產

##### 1. 電腦軟體

電腦軟體以取得成本認列，依直線法按估計耐用年限3～7年攤銷。

##### 2. 商譽

商譽係因企業合併採收購法而產生。

#### (十九) 非金融資產減損

1. 本公司於資產負債表日針對有減損跡象之資產，估計其可回收金額，當可回收金額低於其帳面價值時，則認列減損損失。可回收金額係指一項資產之公允價值減出售成本或其使用價值，兩者較高者。除商譽外，當以前年度已認列資產減損之情況不存在或減少時，則迴轉減損損失，惟迴轉減損損失而增加之資產帳面金額，不超過該資產若未認列減損損失情況下減除折舊或攤銷後之帳面金額。

2. 商譽、非確定耐用年限無形資產及尚未可供使用無形資產，應定期估計其可回收金額。當可回收金額低於其帳面價值時，則認列減損損失。商譽減損之減損損失於以後年度不予迴轉。
3. 商譽為減損測試之目的，分攤至現金產生單位。此項分攤是依據營運部門辨認，將商譽分攤至預期可從產生商譽之企業合併而受益之現金產生單位或現金產生單位群組。

## (二十) 借款

1. 借款於原始認列時按公允價值扣除交易成本後之金額衡量，後續就扣除交易成本後之價款與贖回價值之任何差額採有效利息法按攤銷後成本於借款期間內衡量。
2. 設立借款額度時支付之費用，當很有可能提取部分或全部額度，則該費用認列為借款之交易成本，予以遞延至動支發生時認列為有效利率之調整；當不太可能提取部分或全部額度，則認列該費用為預付款項，並在額度相關之期間內攤銷。

## (二十一) 應付帳款及票據

應付帳款及票據係在正常營業過程中自供應商取得商品或勞務而應支付之義務。於原始認列時按公允價值衡量，後續採有效利息法按攤銷後成本衡量。惟屬未付息之短期應付帳款，因折現影響不重大，後續以原始發票金額衡量。

## (二十二) 透過損益按公允價值衡量之金融負債

1. 透過損益按公允價值衡量之金融負債係指持有供交易之金融負債或原始認列時被指定為透過損益按公允價值衡量之金融負債。分類為持有供交易之金融負債係於取得時之主要目的為短期內再買回，及除依避險會計被指定為避險工具外之衍生工具。本集團於金融負債符合下列條件之一時，於原始認列時將其指定為透過損益按公允價值衡量：

(1) 係混合(結合)合約；或

(2) 可消除或重大減少衡量或認列不一致；或

(3) 係依書面之風險管理政策，以公允價值基礎管理並評估其績效之工具。

2. 透過損益按公允價值衡量之金融負債，於原始認列時按公允價值衡量，相關交易成本則認列為當期損益。續後按公允價值衡量，其公允價值之變動認列於當期損益。

### (二十三) 金融負債之除列

本集團於合約所載之義務履行、取消或到期時，除列金融負債。

### (二十四) 金融資產及負債之互抵

當有法律上可執行之權利將所認列之金融資產及負債金額抵銷，且意圖以淨額基礎交割或同時實現資產及清償負債時，始可將金融資產及金融負債互抵，並於資產負債表中以淨額表達。

### (二十五) 金融負債及權益工具

應付公司債：

本集團發行之應付可轉換公司債，嵌入有轉換權(即持有人可選擇轉換為本集團普通股之權利，且為固定金額轉換固定數量之股份)、賣回權及買回權，於初始發行時將發行價格依發行條件區分為金融資產、金融負債或權益(「資本公積－認股權」)，其處理如下：

1. 嵌入本集團發行應付可轉換公司債之賣回權與買回權，於原始認列時以其公允價值之淨額帳列「透過損益按公允價值衡量之金融資產或負債」；後續於資產負債表日，按當時之公允價值評價，差額認列「透過損益按公允價值衡量之金融資產(負債)利益或損失」。
2. 應付可轉換公司債之主契約於原始認列時按公允價值衡量，與贖回價值間之差額認列為應付公司債溢折價，列為應付公司債之加項或減項；後續採有效利息法按攤銷後成本於債券流通期間內認列為當期損益，作為「財務成本」之調整項目。
3. 嵌入本集團發行應付可轉換公司債之轉換權係符合權益之定義，於原始認列時，就發行金額扣除上述「透過損益按公允價值衡量之金融資產或負債」及「應付公司債淨額」後之剩餘價值帳列「資本公積－認股權」，後續不再重新衡量。
4. 發行應付可轉換公司債之任何直接歸屬之交易成本，按原始帳面金額比例分配至負債和權益之組成部分。

5. 當持有人轉換時，帳列負債組成部分（包括「應付公司債」及「透過損益按公允價值衡量之金融資產或負債」）按其分類之後續衡量方法處理，再以前述依負債組成部分之帳面價值加計「資本公積－認股權」之帳面價值作為換出普通股之發行成本。

## （二十六）衍生金融工具

衍生工具於原始認列時按簽訂合約當日之公允價值衡量，續後按公允價值衡量，其公允價值之變動認列於當期損益。

## （二十七）保固準備

保固準備係因過去事件而負有現時法定或推定義務，很有可能需要流出具經濟效益之資源以清償該義務，且該義務之金額能可靠估計時認列。保固準備之衡量係以資產負債表日清償該義務所需支出之最佳估計現值衡量，折現率採用反映目前市場對貨幣時間價值及負債特定風險之評估之稅前折現率，折現之攤銷認列為利息費用。

## （二十八）員工福利

### 1. 短期員工福利

短期員工福利係以預期支付之非折現金額衡量，並於相關服務提供時認列為費用。

### 2. 退休金

#### （1）確定提撥計畫

對於確定提撥計畫，係依權責發生基礎將應提撥之退休基金數額認列為當期之退休金成本。預付提撥金於可退還現金或減少未來給付之範圍內認列為資產。

#### （2）確定福利計畫

A. 確定福利計畫下之淨義務係以員工當期或過去服務所賺得之未來福利金額折現計算，並以資產負債表日之確定福利義務現值減除計畫資產之公允價值及未認列之前期服務成本。確定福利淨義務每年由精算師採用預計單位福利法計算，折現率則參考資產負債表日與確定福利計畫之貨幣及期間一致之高品質公司債之市場殖利率決定；在高品質公司債無深度市場之國家，係使用政府公債（於資產負債表日）之市場殖利率。

B. 確定福利計畫產生之精算損益係於發生當期認列於其他綜合損益。

C. 前期服務成本屬立即既得者，則相關費用立即認列為損益；非屬立即既得者，則以直線法於平均既得期間認列為損益。

### 3. 離職福利

離職福利係於正常退休日前終止對員工之聘僱或當員工自願接受資遣而支付之福利。本集團係於做出明確承諾，備具詳細之正式終止聘僱計畫，且該計畫沒有撤銷之實際可能性時，始認列費用。如係為了鼓勵自願資遣而提供之離職福利，係於員工很有可能接受該提議且接受人數可合理估計時，始認列費用。在超過資產負債表日後 12 個月支付之福利應予以折現。

### 4. 員工分紅及董監酬勞

員工分紅及董監事酬勞係於具法律或推定義務且金額可合理估計時，認列為費用及負債。嗣後股東會決議實際配發金額與估列金額有差異時，則按會計估計變動處理。另本集團係以財務報告年度之次年度股東會決議日前一日之每股公允價值，並考慮除權除息影響後之金額，計算股票紅利之股數。

## (二十九) 員工股份基礎給付

以權益交割之股份基礎給付協議係於給與日以所給與權益商品之公允價值衡量所取得之員工勞務，於既得期間認列為酬勞成本，並相對調整權益。權益商品之公允價值應反映市價既得條件及非既得條件之影響。認列之酬勞成本係隨著預期將符合服務條件及非市價既得條件之獎酬數量予以調整，直至最終認列金額係以既得日既得數量認列。

## (三十) 所得稅

1. 所得稅費用包含當期及遞延所得稅。除與列入其他綜合損益或直接列入權益之項目有關之所得稅分別列入其他綜合損益或直接列入權益外，所得稅係認列於損益。
2. 本集團依據營運及產生應課稅所得之所在國家在資產負債表日已立法或已實質性立法之稅率計算當期所得稅。管理階層就適用所得稅相關法規定期評估所得稅申報之狀況，並在適用情況下根據預期須向稅捐機關支付之稅款估列所得稅負債。未分配盈餘依所得稅法加徵 10% 之所得稅，俟盈餘產生年度之次年度於股東會通過盈餘分派案

後，始就實際盈餘之分派情形，認列 10% 之未分配盈餘所得稅費用。

3. 遞延所得稅採用資產負債表法，按資產及負債之課稅基礎與其於合併資產負債表之帳面金額所產生之暫時性差異認列。源自於原始認列之商譽所產生之遞延所得稅負債則不予認列，若遞延所得稅源自於交易（不包括企業合併）中對資產或負債之原始認列，且在交易當時未影響會計利潤或課稅所得（課稅損失），則不予認列。若投資子公司及關聯企業產生之暫時性差異，本集團可以控制暫時性差異迴轉之時點，且暫時性差異很有可能於可預見之未來不會迴轉者則不予認列。遞延所得稅採用在資產負債表日已立法或已實質性立法，並於有關之遞延所得稅資產實現或遞延所得稅負債清償時預期適用之稅率（及稅法）為準。
4. 遞延所得稅資產於暫時性差異很有可能用以抵減未來應課稅所得之範圍內認列，並於每一資產負債表日重評估未認列及已認列之遞延所得稅資產。
5. 當有法定執行權將所認列之當期所得稅資產及負債金額互抵且有意圖以淨額基礎清償或同時實現資產及清償負債時，始將當期所得稅資產及當期所得稅負債互抵；當有法定執行權將當期所得稅資產及當期所得稅負債互抵，且遞延所得稅資產及負債由同一稅捐機關課徵所得稅之同一納稅主體、或不同納稅主體產生但各主體意圖以淨額基礎清償或同時實現資產及清償負債時，始將遞延所得稅資產及負債互抵。
6. 因購置設備或技術、研究發展支出、人才培訓支出及股權投資等而產生之未使用所得稅抵減遞轉後期部分，係在很有可能未來課稅所得以供未使用所得稅抵減使用之範圍內，認列遞延所得稅資產。

### （三十一）股利分配

分派予本公司股東之股利於本公司股東會決議分派股利時於財務報告認列，分派現金股利認列為負債，分派股票股利則認列為待分配股票股利，並於發行新股基準日時轉列普通股。

### （三十二）收入認列

#### 1. 銷貨收入

本集團銷售資訊、通訊、電子元組件及消費性電子等相關產品。收入係正常營業活動中對集團外顧客銷售商品已收或應收對價之公允

價值，以扣除增值稅、銷貨退回、數量折扣及折讓之淨額表達。商品銷售於商品交付予買方、銷貨金額能可靠衡量且未來經濟效益很有可能流入企業時認列收入。當與所有權相關之重大風險與報酬已移轉予顧客，本集團對商品既不持續參與管理亦未維持有效控制且顧客根據銷售合約接受商品，或有客觀證據顯示所有接受條款均已符合時，商品交付方屬發生。

## 2. 勞務收入

本集團提供維修之相關服務。提供勞務之交易結果能可靠估計時，依完工百分比法認列收入。完工程度係以截至財務報導日止已發生成本占預估交易總成本之比例估計。當交易結果無法可靠估計時，於已認列成本很有可能回收之範圍內認列收入。

### (三十三) 企業合併

1. 本集團採用收購法進行企業合併。合併對價根據所移轉之資產、所產生或承擔之負債及所發行之權益工具之公允價值計算，所移轉之對價包括或有對價約定所產生之任何資產和負債之公允價值。與收購有關之成本於發生時認列為費用。企業合併中所取得可辨認之資產及所承擔之負債，按收購日之公允價值衡量。本集團以個別收購交易為基準，選擇按公允價值或按非控制權益占被收購者可辨認淨資產之比例衡量被收購者之非控制權益。
2. 移轉對價、被收購者之任何非控制權益，及先前已持有被收購者之任何權益於收購日之公允價值總額，超過本集團應占所取得可辨認淨資產公允價值之份額，認列為商譽。

### (三十四) 營運部門

本公司營運部門資訊與提供給主要營運決策者之內部管理報告採一致之方式報導。主要營運決策者負責分配資源予營運部門並評估其績效。

## 五、重大會計判斷、估計及假設不確定性之主要來源

本集團編製本合併財務報告時，管理階層已運用其判斷以決定所採用之會計政策，並依據資產負債表日當時之情況對於未來事件之合理預期以作出會計估計及假設。所作出之重大會計估計與假設可能與實際結果存有差異，將考量歷史經驗及其他因子持續評估及調整。請詳下列對重大會計判斷、估計與假設不確

定性之說明：

(一) 會計政策採用之重要判斷

1. 金融資產－權益投資之減損

本集團依據國際會計準則第 39 號決定個別金融資產－權益投資是否發生減損，於作此項決定時需重大判斷。本集團評估個別權益投資之公允價值低於其成本的時間及金額，以及被投資者之財務健全情況和短期業務前景，包括產業及部門績效、技術變遷以及營運及融資現金流量等因素。

2. 投資性不動產

本集團持有之某些不動產的目的係為賺取租金或資本增值，然其部分係供自用。當各部分不可單獨出售且不可以融資租賃單獨出租時，則僅在供自用所持有之部分占個別不動產不重大時，始將該不動產分類為投資性不動產項下。

3. 收入總額或淨額認列

本集團依據交易型態及其經濟實質是否暴於與銷售商品有關之重大風險與報酬，判斷本集團係做為該項交易之委託人或代理人。經判斷為交易之委託人時，以應收或已收顧客款項之總額認列收入，若判斷為交易之代理人時，則認列交易淨額為佣金收入。

本集團依據下列委託人之特性做為總額認列收入之判斷指標：

- a. 對提供商品或勞務負有主要責任
- b. 承擔存貨風險
- c. 具有直接或間接定價之自由
- d. 承擔顧客之信用風險

(二) 重要會計估計及假設

1. 有形資產及無形資產(商譽除外)減損評估

資產減損評估過程中，本集團需依賴主觀判斷並依據資產使用模式及產業特性，決定特定資產群組之獨立現金流量、資產耐用年數及未來可能產生之收益與費損，任何由於經濟狀況之變遷或集團策略所帶來的估計改變均可能在未來造成重大減損。

2. 商譽減損評估



商譽減損之評估過程依賴本集團之主觀判斷，包含辨認現金產生單位及分攤資產負債和商譽至相關現金產生單位，及決定相關現金產生單位之可回收金額。有關商譽減損評估，請參閱附註六、(十一)之說明。

民國 102 年 12 月 31 日，本集團之商譽為\$296,535。

### 3. 遞延所得稅資產之可實現性

遞延所得稅資產係於未來很有可能具有足夠之課稅所得供可減除暫時性差異使用時方予以認列。評估遞延所得稅資產之可實現性時，必須涉及管理階層之重大會計判斷及估計，包含預期未來銷貨收入成長及利潤率、可使用之所得稅抵減、稅務規劃等假設。任何關於全球經濟環境、產業環境的變遷及法令的改變，均可能引起遞延所得稅資產之重大調整。

民國 102 年 12 月 31 日，本集團認列之遞延所得稅資產為\$500,495。

### 4. 存貨之評價

由於存貨須以成本與淨變現價值孰低者計價，故本集團必須運用判斷及估計決定資產負債表日存貨之淨變現價值。由於科技快速變遷，本集團評估資產負債表日存貨因正常損耗、過時陳舊或無市場銷售價值之金額，並將存貨成本沖減至淨變現價值。此存貨評價主要係依未來特定期間內之產品需求為估計基礎，故可能產生重大變動。

民國 102 年 12 月 31 日，本集團之存貨帳面金額為\$32,591,311。

### 5. 應計退休金負債之計算

計算確定福利義務之現值時，本集團必須運用判斷及估計以決定資產負債表日之相關精算假設，包含折現率及計畫資產之預期報酬率等。任何精算假設之變動，均可能會重大影響本集團確定福利義務之金額。

民國 102 年 12 月 31 日，本集團應計退休金負債帳面價值為\$250,640。

### 6. 金融資產－無活絡市場之未上市(櫃)公司股票公允價值衡量

本集團持有之無活絡市場之未上市(櫃)公司股票，其公允價值衡量主要係參考近期籌資活動、同類型公司評價、公司技術發展情形、市場狀況及其他經濟指標所做估計。任何判斷及估計之變動，均可能會影響其公允價值之衡量。有關金融工具公允價值之說明，請詳附註十二、(三)。

民國 102 年 12 月 31 日，本集團無活絡市場之未上市(櫃)公司股票之帳面金額為\$234,716。

## 六、重要會計科目之說明

## (一) 現金及約當現金

	102年12月31日	101年12月31日	101年1月1日
庫存現金及週轉金	\$ 1,891	\$ 627,437	\$ 437,665
支票存款及活期存款	3,792,736	3,205,534	1,972,656
定期存款	7,675,274	9,161,041	9,899,220
	<u>\$ 11,469,901</u>	<u>\$ 12,994,012</u>	<u>\$ 12,309,541</u>

1. 本集團往來之金融機構信用品質良好，且本集團與多家金融機構往來以分散信用風險，預期發生違約之可能性甚低，於資產負債表日最大信用風險之暴險金額為現金及約當現金之帳面金額。
2. 本集團未有將現金及約當現金提供質押之情形。

## (二) 透過損益按公允價值衡量之金融資產/負債-流動

	102年12月31日	101年12月31日	101年1月1日
持有供交易之金融資產			
上市櫃公司股票	\$ 111,583	\$ 111,583	\$ -
持有供交易之金融資產評價調整	( 2,662)	( 36)	-
非避險之衍生金融工具-遠期外匯	116	1,610	27
小計	\$ 109,037	\$ 113,157	\$ 27
指定為透過損益按公允價值衡量之金融資產			
非避險之衍生金融工具-可轉換公司債選擇權	-	-	99
合計	<u>\$ 109,037</u>	<u>\$ 113,157</u>	<u>\$ 126</u>
持有供交易之金融負債			
非避險之衍生金融工具-遠期外匯	\$ 1,149	\$ 838	\$ 616

1. 本集團持有供交易之金融資產於民國 102 年及 101 年度認列之淨利益分別計 \$3,200 及 \$6,886。

## 2. 子公司從事衍生性金融商品之交易資訊如下：

遠期外匯

子 公 司	項 目	102年12月31日	
		帳面價值	名目本金
聯強香港	遠期外匯合約-買美金賣港幣	(\$ 370)	USD 12,000仟元
Synnex New Zealand	遠期外匯合約-買美金賣紐幣	116	USD 1,253仟元
Synnex New Zealand	遠期外匯合約-買澳幣賣紐幣	( 758)	AUD 220仟元
PT. SMI	遠期外匯合約-買美金賣印尼盾	( 7)	USD 500仟元
PT. SMI	遠期外匯合約-買美金賣印尼盾	( 7)	USD 500仟元
PT. SMI	遠期外匯合約-買美金賣印尼盾	( 7)	USD 500仟元

子 公 司	項 目	101年12月31日	
		帳面價值	名目本金
聯強香港	遠期外匯合約-買美金賣港幣	(\$ 838)	USD 29,000仟元
Synnex New Zealand	遠期外匯合約-買美金賣紐幣	1,279	USD 2,990仟元
Synnex New Zealand	遠期外匯合約-買澳幣賣紐幣	331	AUD 1,757仟元

子 公 司	項 目	101年1月1日	
		帳面價值	名目本金
聯強香港	遠期外匯合約-買美金賣港幣	\$ 27	USD 10,500仟元
Synnex New Zealand	遠期外匯合約-買美金賣紐幣	( 615)	USD 925仟元
Synnex New Zealand	遠期外匯合約-買澳幣賣紐幣	( 1)	AUD 59仟元

本公司之子公司於民國102年及101年度當地銀行簽訂遠期外匯買賣合約，此合約係為規避外幣資產及負債因匯率變動所產生之風險。本集團於民國102年及101年度認列之評價利益金額分別為\$5,826及\$6,922。

3. 本集團未有將透過損益按公允價值衡量之金融資產提供質押之情形。

## (三) 備供出售金融資產

	102年12月31日	101年12月31日	101年1月1日
流動項目：			
上市櫃公司股票	\$ 1,418,647	\$ 1,418,647	\$ 1,475,843
非上市櫃公司股票	272,050	272,050	272,050
小計	1,690,697	1,690,697	1,747,893
備供出售金融資產評價調整	244,048	238,011	60,997
累計減損—備供出售金融資產	(110,981)	(110,981)	(110,981)
合計	<u>\$ 1,823,764</u>	<u>\$ 1,817,727</u>	<u>\$ 1,697,909</u>
非流動項目：			
上市櫃公司股票	\$ 4,854	\$ 4,729	\$ -
備供出售金融資產評價調整	3,182	-	-
合計	<u>\$ 8,036</u>	<u>\$ 4,729</u>	<u>\$ -</u>

1. 本集團於民國 102 年及 101 年度因公允價值變動認列於其他綜合損益之金額分別為\$9,218 及\$206,740。
2. 本公司於民國 102 年及 101 年度，因處分此項金融資產而認列之淨損失分別為\$0 及\$29,726。
3. 本集團民國 102 年 12 月 31 日、101 年 12 月 31 日及 101 年 1 月 1 日備供出售金融資產未有提供質押之情形。

## (四) 以成本衡量之金融資產

	102年12月31日	101年12月31日	101年1月1日
非流動項目：			
非上市櫃公司股票	\$ 2,050,744	\$ 2,140,636	\$ 2,209,367
累計減損—以成本衡量之金融資產	(187,158)	(184,337)	(188,864)
合計	<u>\$ 1,863,586</u>	<u>\$ 1,956,299</u>	<u>\$ 2,020,503</u>

1. 本集團持有之非上市櫃公司股票投資依據投資之意圖應分類為備供出售金融資產，惟因該標的非於活絡市場公開交易，且無法取得足夠之類似公司之產業資訊及被投資公司之相關財務資訊，因無法合理可靠衡量該此標的之公允價值，因此分類為「以成本衡量之金融資產」。
2. 本集團民國 102 年 12 月 31 日、101 年 12 月 31 日及 101 年 1 月 1 日以成本衡量之金融資產未有提供質押之情況。

## (五) 應收票據

	102年12月31日	101年12月31日	101年1月1日
應收票據	\$ 5,487,428	\$ 5,323,585	\$ 5,463,493
減：備抵呆帳	( <u>1,007</u> )	( <u>1,222</u> )	( <u>4,918</u> )
	<u>\$ 5,486,421</u>	<u>\$ 5,322,363</u>	<u>\$ 5,458,575</u>

1. 本集團之應收票據為未逾期且未減損者之信用品質良好。

2. 已減損金融資產之變動分析：

(1) 於民國 102 年 12 月 31 日、101 年 12 月 31 日及 101 年 1 月 1 日止，本集團已減損之應收票據金額均為 \$0。

(2) 備抵呆帳變動表如下：

	102年		
	個別評估 之減損損失	群組評估 之減損損失	合計
1月1日	\$ -	\$ 1,222	\$ 1,222
本期沖銷未能收回之款項	-	( <u>215</u> )	( <u>215</u> )
12月31日	<u>\$ -</u>	<u>\$ 1,007</u>	<u>\$ 1,007</u>

	101年		
	個別評估 之減損損失	群組評估 之減損損失	合計
1月1日	\$ -	\$ 4,918	\$ 4,918
本期沖銷未能收回之款項	-	( <u>3,696</u> )	( <u>3,696</u> )
12月31日	<u>\$ -</u>	<u>\$ 1,222</u>	<u>\$ 1,222</u>

## (六) 應收帳款及催收款

	102年12月31日	101年12月31日	101年1月1日
應收帳款	\$ 40,088,614	\$ 39,469,900	\$ 35,405,380
減：備抵呆帳	( <u>333,953</u> )	( <u>347,879</u> )	( <u>356,185</u> )
	<u>39,754,661</u>	<u>39,122,021</u>	<u>35,049,195</u>
催收款(表列其他非流動資產)	928,149	569,062	532,993
減：備抵呆帳	( <u>547,558</u> )	( <u>368,779</u> )	( <u>436,883</u> )
	<u>380,591</u>	<u>200,283</u>	<u>96,110</u>
	<u>\$ 40,135,252</u>	<u>\$ 39,322,304</u>	<u>\$ 35,145,305</u>

催收款係客戶倒閉或進行債務爭訟所餘欠之帳款餘額，且部份帳款業已取得抵押或擔保。

## 1. 本集團未減損金融資產之帳齡分析如下：

	102年12月31日	101年12月31日	101年1月1日
未逾期	\$ 30,826,529	\$ 35,497,556	\$ 31,155,864
逾期60天內	6,533,124	3,127,373	2,464,059
逾期61-120天	1,851,633	497,092	1,429,272
逾期121-180天	622,161	-	-
逾期181天以上	301,805	200,283	96,110
	<u>\$ 40,135,252</u>	<u>\$ 39,322,304</u>	<u>\$ 35,145,305</u>

上述金額係已扣除備抵呆帳後之淨額列示。

## 2. 已減損金融資產之變動分析：

(1) 於民國 102 年 12 月 31 日、101 年 12 月 31 日及 101 年 1 月 1 日止，本集團已減損之應收帳款金額分別為 \$881,511、\$716,658 及 \$793,068。

(2) 備抵呆帳變動表如下：

	102年		
	個別評估 之減損損失	群組評估 之減損損失	合計
1月1日	\$ 472,702	\$ 243,956	\$ 716,658
本期提列減損損失	227,318	49,851	277,169
本期沖銷未能收回之款項 (	120,549)	( 19,454)	( 140,003)
企業合併影響數	-	8,354	8,354
匯率影響數	10,472	8,861	19,333
12月31日	<u>\$ 589,943</u>	<u>\$ 291,568</u>	<u>\$ 881,511</u>
	101年		
	個別評估 之減損損失	群組評估 之減損損失	合計
1月1日	\$ 519,054	\$ 274,014	\$ 793,068
本期提列減損損失	91,025	3,891	94,916
本期沖銷未能收回之款項 (	126,899)	( 24,677)	( 151,576)
匯率影響數	( 10,478)	( 9,272)	( 19,750)
12月31日	<u>\$ 472,702</u>	<u>\$ 243,956</u>	<u>\$ 716,658</u>

3. 本公司之應收帳款對象涵蓋眾多客戶，分散於不同產業及地理區域，為維持應帳款的品質，本公司已建立營運相關信用風險管理之程序並持續評估。

個別客戶的風險評估係考量包括該客戶之財務狀況、信評機構評等、本公司內部信用評等、歷史交易記錄及目前經濟狀況等多項可能影響客戶付款能力之因素。本公司亦會在適當時機使用某些信用增強工具，例如：要求客戶預付貨款或提供擔保品等，以降低特定客戶的信用風險。

4. 本集團之應收帳款於民國 102 年 12 月 31 日、101 年 12 月 31 日及 101 年 1 月 1 日最大信用風險之暴險金額為每類應收帳款之帳面金額。
5. 以應收帳款提供擔保之資訊，請詳附註八之說明。

### (七) 存貨

	102年12月31日		
	成本	備抵跌價損失	帳面金額
商品存貨	\$ 32,309,955	(\$ 537,637)	\$ 31,772,318
在途存貨	818,993	-	818,993
合計	<u>\$ 33,128,948</u>	<u>(\$ 537,637)</u>	<u>\$ 32,591,311</u>
	101年12月31日		
	成本	備抵跌價損失	帳面金額
商品存貨	\$ 28,153,654	(\$ 347,472)	\$ 27,806,182
在途存貨	751,071	-	751,071
合計	<u>\$ 28,904,725</u>	<u>(\$ 347,472)</u>	<u>\$ 28,557,253</u>
	101年1月1日		
	成本	備抵跌價損失	帳面金額
商品存貨	\$ 26,569,484	(\$ 391,144)	\$ 26,178,340
在途存貨	345,353	-	345,353
合計	<u>\$ 26,914,837</u>	<u>(\$ 391,144)</u>	<u>\$ 26,523,693</u>

以存貨提供擔保之資訊，請詳附註八之說明。

	102年度	101年度
已出售存貨成本	\$ 319,019,140	\$ 301,078,194
跌價損失(回升利益)	175,016	( 32,519)
報廢損失	6,820	7,656
	<u>\$ 319,200,976</u>	<u>\$ 301,053,331</u>

民國 101 年度由於大量去化，原提列跌價及呆滯之存貨因而產生回升利益。

## (八) 採用權益法之投資

## 1. 投資明細如下：

	102年12月31日		101年12月31日	
	金額	持股比例	金額	持股比例
Synnex Corporation	\$ 4,880,463	11.26%	\$ 4,373,107	11.53%
Redington (India) Ltd.	2,247,072	23.61%	1,948,103	23.63%
群環科技股份有限公司	730,252	40.86%	728,619	40.86%
Synnex (Thailand) Public Compnay Ltd.	719,260	38.82%	710,601	39.20%
PT. Synnex Metrodata Indonesia	-	-	631,804	50.00%
	<u>\$ 8,577,047</u>		<u>\$ 8,392,234</u>	

	101年1月1日	
	金額	持股比例
Synnex Corporation	\$ 4,239,305	12.10%
Redington (India) Ltd.	2,067,461	23.67%
群環科技股份有限公司	703,714	40.86%
Synnex (Thailand) Public Compnay Ltd.	640,751	39.48%
PT. Synnex Metrodata Indonesia	579,126	50.00%
	<u>\$ 8,230,357</u>	

## 2. 上列採用權益法之投資，係依各該公司同期經會計師查核簽證之財務報表認列關聯企業損益及其他綜合損益份額，明細如下：

	關聯企業損益	
	102年度	101年度
Synnex Corporation	\$ 439,826	\$ 509,574
Redington (India) Ltd.	394,147	418,232
群環科技股份有限公司	60,667	75,505
Synnex (Thailand) Public Company Ltd.	90,221	138,262
PT. Synnex Metrodata Indonesia	-	120,135
	<u>\$ 984,861</u>	<u>\$ 1,261,708</u>



	其他綜合損益份額	
	102年度	101年度
Synnex Corporation	(\$ 55,499)	\$ 7,940
Redington (India) Ltd.	( 5,223)	20,666
Synnex (Thailand) Public Company Ltd.	( 3,338)	( 6,075)
	<u>(\$ 64,060)</u>	<u>\$ 22,531</u>

3. 本集團主要關聯企業彙總性財務資訊如下：

	資產	負債	收入	損益
102年12月31日				
Synnex Corporation	\$ 88,091,479	\$ 47,283,519	\$322,535,177	\$ 4,530,056
其他	<u>3,527,528</u>	<u>2,073,492</u>	<u>10,282,184</u>	<u>153,786</u>
	<u>\$ 91,619,007</u>	<u>\$ 49,357,011</u>	<u>\$332,817,361</u>	<u>\$ 4,683,842</u>
101年12月31日				
Synnex Corporation	\$ 86,201,292	\$ 47,821,255	\$304,656,717	\$ 4,517,139
其他	<u>6,243,029</u>	<u>3,529,890</u>	<u>22,175,812</u>	<u>422,102</u>
	<u>\$ 92,444,321</u>	<u>\$ 51,351,145</u>	<u>\$326,832,529</u>	<u>\$ 4,939,241</u>
101年1月1日				
Synnex Corporation	\$ 85,933,837	\$ 50,494,506	\$306,986,182	\$ 4,439,808
其他	<u>5,929,945</u>	<u>3,382,678</u>	<u>21,381,738</u>	<u>388,260</u>
	<u>\$ 91,863,782</u>	<u>\$ 53,877,184</u>	<u>\$328,367,920</u>	<u>\$ 4,828,068</u>

上述關聯企業彙總性財務資訊因 Redington (India) Ltd. 及 Synnex (Thailand) Public Company Ltd. 係為國外上市公司，由於當地國尚未公開同期間之財務資訊，基於資訊同步原則，故上述資訊不包括該等公司。

4. 本集團之關聯企業有公開報價者，其公允價值如下：

	102年12月31日	101年12月31日	101年1月1日
Synnex Corporation	\$ 8,619,583	\$ 4,283,366	\$ 4,089,787
Redington (India) Ltd.	3,397,483	4,324,412	4,337,613
Synnex (Thailand) Public Company Ltd.	<u>2,185,345</u>	<u>1,480,312</u>	<u>1,369,480</u>
	<u>\$ 14,202,411</u>	<u>\$ 10,088,090</u>	<u>\$ 9,796,880</u>

因本集團為 Synnex Corporation 之主要股東，且本公司董事長苗豐強先生擔任該公司榮譽董事長，故本公司對 Synnex Corporation 有重大影響力。

(九) 不動產、廠房及設備

	土地	房屋及建築	水電設備	電腦通訊設備	運輸設備	辦公設備	機具設備	租賃改良	未完工程	合計
102年1月1日										
成本	\$ 1,023,678	\$ 3,102,118	\$ 465,111	\$ 666,461	\$ 145,713	\$ 123,390	\$ 882,410	\$ 178,984	\$ 122,754	\$ 6,710,619
累計折舊	-	(415,574)	(195,509)	(416,187)	(94,529)	(96,243)	(647,331)	(130,459)	-	(1,995,832)
	<u>\$ 1,023,678</u>	<u>\$ 2,686,544</u>	<u>\$ 269,602</u>	<u>\$ 250,274</u>	<u>\$ 51,184</u>	<u>\$ 27,147</u>	<u>\$ 235,079</u>	<u>\$ 48,525</u>	<u>\$ 122,754</u>	<u>\$ 4,714,787</u>
102年度										
1月1日	\$ 1,023,678	\$ 2,686,544	\$ 269,602	\$ 250,274	\$ 51,184	\$ 27,147	\$ 235,079	\$ 48,525	\$ 122,754	\$ 4,714,787
增添	51,380	681,165	7,083	76,277	27,445	7,623	125,156	14,102	727,799	1,718,030
企業合併取得	-	76,940	-	-	-	2,012	6,553	-	-	85,505
處分	-	(1,252)	(41,927)	(5,977)	(37)	(1,191)	(305)	(77)	-	(50,766)
重分類	-	12,651	5,709	(2,640)	-	(48)	-	(32)	(191,455)	(175,815)
折舊費用	-	(199,964)	(32,327)	(81,665)	(15,354)	(10,209)	(39,190)	(17,569)	-	(396,278)
匯率影響數	(57,628)	10,807	10,709	(1,058)	(51)	(140)	(22,112)	(1,117)	12,798	(47,792)
12月31日	<u>\$ 1,017,430</u>	<u>\$ 3,266,891</u>	<u>\$ 218,849</u>	<u>\$ 235,211</u>	<u>\$ 63,187</u>	<u>\$ 25,194</u>	<u>\$ 305,181</u>	<u>\$ 43,832</u>	<u>\$ 671,896</u>	<u>\$ 5,847,671</u>
102年12月31日										
成本	\$ 1,017,430	\$ 3,878,226	\$ 437,175	\$ 663,097	\$ 167,055	\$ 86,838	\$ 993,753	\$ 159,509	\$ 671,896	\$ 8,074,979
累計折舊	-	(611,335)	(218,326)	(427,886)	(103,868)	(61,644)	(688,572)	(115,677)	-	(2,227,308)
	<u>\$ 1,017,430</u>	<u>\$ 3,266,891</u>	<u>\$ 218,849</u>	<u>\$ 235,211</u>	<u>\$ 63,187</u>	<u>\$ 25,194</u>	<u>\$ 305,181</u>	<u>\$ 43,832</u>	<u>\$ 671,896</u>	<u>\$ 5,847,671</u>

101年1月1日

	土地	房屋及建築	水電設備	電腦通訊設備	運輸設備	辦公設備	機具設備	租賃改良	未完工程	合計
成本	\$ 1,032,212	\$ 2,544,070	\$ 376,615	\$ 594,012	\$ 153,427	\$ 124,326	\$ 846,893	\$ 193,005	\$ 1,263,244	\$ 7,127,804
累計折舊	-	( 371,012)	( 165,446)	( 384,640)	( 104,848)	( 90,429)	( 654,590)	( 125,661)	-	( 1,896,626)
	<u>\$ 1,032,212</u>	<u>\$ 2,173,058</u>	<u>\$ 211,169</u>	<u>\$ 209,372</u>	<u>\$ 48,579</u>	<u>\$ 33,897</u>	<u>\$ 192,303</u>	<u>\$ 67,344</u>	<u>\$ 1,263,244</u>	<u>\$ 5,231,178</u>
101年度										
1月1日	\$ 1,032,212	\$ 2,173,058	\$ 211,169	\$ 209,372	\$ 48,579	\$ 33,897	\$ 192,303	\$ 67,344	\$ 1,263,244	\$ 5,231,178
增添	-	385,464	77,073	149,267	36,066	5,168	88,667	15,233	356,220	1,113,158
處分	-	( 21,083)	( 329)	( 8,263)	( 768)	( 398)	( 1,803)	( 13,361)	( 134,762)	( 180,767)
重分類	-	239,412	20,685	12,600	( 16,548)	( 81)	3,770	( 192)	( 1,321,877)	( 1,062,231)
折舊費用	-	( 67,318)	( 36,218)	( 110,924)	( 15,993)	( 10,860)	( 46,836)	( 19,015)	-	( 307,164)
匯率影響數	( 8,534)	( 22,989)	( 2,778)	( 1,778)	( 152)	( 579)	( 1,022)	( 1,484)	( 40,071)	( 79,387)
12月31日	<u>\$ 1,023,678</u>	<u>\$ 2,686,544</u>	<u>\$ 269,602</u>	<u>\$ 250,274</u>	<u>\$ 51,184</u>	<u>\$ 27,147</u>	<u>\$ 235,079</u>	<u>\$ 48,525</u>	<u>\$ 122,754</u>	<u>\$ 4,714,787</u>

101年12月31日

成本	\$ 1,023,678	\$ 3,102,118	\$ 465,111	\$ 666,461	\$ 145,713	\$ 123,390	\$ 882,410	\$ 178,984	\$ 122,754	\$ 6,710,619
累計折舊	-	( 415,574)	( 195,509)	( 416,187)	( 94,529)	( 96,243)	( 647,331)	( 130,459)	-	( 1,995,832)
	<u>\$ 1,023,678</u>	<u>\$ 2,686,544</u>	<u>\$ 269,602</u>	<u>\$ 250,274</u>	<u>\$ 51,184</u>	<u>\$ 27,147</u>	<u>\$ 235,079</u>	<u>\$ 48,525</u>	<u>\$ 122,754</u>	<u>\$ 4,714,787</u>

註 1：本公司房屋及建築物之重大組成部分主要有辦公大樓及倉庫等主建築物及建物改良等，並分別按其耐用年限 20~50 年及 3 年予以計提折舊。

註 2：以不動產、廠房及設備提供擔保之資訊，請詳附註八之說明。

## (十) 投資性不動產

	<u>房屋及建築</u>	<u>水電設備</u>	<u>合計</u>
102年1月1日			
成本	\$ 1,262,549	\$ 206,525	\$ 1,469,074
累計折舊	( 62,287)	( 62,501)	( 124,788)
	<u>\$ 1,200,262</u>	<u>\$ 144,024</u>	<u>\$ 1,344,286</u>
102年度			
1月1日	\$ 1,200,262	\$ 144,024	\$ 1,344,286
增添	4,411	51,223	55,634
折舊費用	( 32,916)	( 34,052)	( 66,968)
重分類	164,915	3,709	168,624
匯率影響數	60,367	7,301	67,668
12月31日	<u>\$ 1,397,039</u>	<u>\$ 172,205</u>	<u>\$ 1,569,244</u>
102年12月31日			
成本	\$ 1,495,703	\$ 272,243	\$ 1,767,946
累計折舊	( 98,663)	( 100,039)	( 198,702)
	<u>\$ 1,397,040</u>	<u>\$ 172,204</u>	<u>\$ 1,569,244</u>
	<u>房屋及建築</u>	<u>水電設備</u>	<u>合計</u>
101年1月1日			
成本	\$ 387,572	\$ 146,080	\$ 533,652
累計折舊	( 45,633)	( 54,558)	( 100,191)
	<u>\$ 341,939</u>	<u>\$ 91,522</u>	<u>\$ 433,461</u>
101年度			
1月1日	\$ 341,939	\$ 91,522	\$ 433,461
增添	61	2,601	2,662
折舊費用	( 22,362)	( 27,331)	( 49,693)
重分類	891,450	115,258	1,006,708
匯率影響數	( 10,826)	( 38,026)	( 48,852)
12月31日	<u>\$ 1,200,262</u>	<u>\$ 144,024</u>	<u>\$ 1,344,286</u>
101年12月31日			
成本	\$ 1,262,549	\$ 206,525	\$ 1,469,074
累計折舊	( 62,287)	( 62,501)	( 124,788)
	<u>\$ 1,200,262</u>	<u>\$ 144,024</u>	<u>\$ 1,344,286</u>

## 1. 投資性不動產之租金收入及直接營運費用：

	<u>102年度</u>	<u>101年度</u>
投資性不動產之租金收入	\$ 388,060	\$ 254,523
當期產生租金收入之投資性不動產所發生之 直接營運費用	\$ 125,116	\$ 82,064
當期末產生租金收入之投資性不動產所發生 之直接營運費用	\$ 49,827	\$ 41,376

2. 本集團持有之投資性不動產於民國 102 年 12 月 31 日、101 年 12 月 31 日及 101 年 1 月 1 日之公允價值分別約為 \$1,951,316、\$1,755,590 及 \$521,715，係本集團依據未來 10 年之租金收入折現值及處分價值計算，所採用之成長率與市場行情報告及歷史經驗之預測一致。所採用之折現率為稅前比率並反映相關營運部門之特定風險。

(十一) 無形資產

	<u>電腦軟體成本</u>	<u>商譽</u>	<u>合計</u>
102年1月1日			
成本	\$ 136,532	\$ 288,889	\$ 425,421
累計攤銷	( 18,893)	-	( 18,893)
	<u>\$ 117,639</u>	<u>\$ 288,889</u>	<u>\$ 406,528</u>
<u>102年度</u>			
1月1日	\$ 117,639	\$ 288,889	\$ 406,528
增添－源自單獨取得	22,770	-	22,770
攤銷費用	( 29,183)	-	( 29,183)
匯率影響數	-	7,646	7,646
12月31日	<u>\$ 111,226</u>	<u>\$ 296,535</u>	<u>\$ 407,761</u>
102年12月31日			
成本	\$ 159,302	\$ 296,535	\$ 455,837
累計攤銷	( 48,076)	-	( 48,076)
	<u>\$ 111,226</u>	<u>\$ 296,535</u>	<u>\$ 407,761</u>

	<u>電腦軟體成本</u>	<u>商譽</u>	<u>合計</u>
101年1月1日			
成本	\$ 12,487	\$ 301,203	\$ 313,690
累計攤銷	( 3,793)	-	( 3,793)
	<u>\$ 8,694</u>	<u>\$ 301,203</u>	<u>\$ 309,897</u>
101年度			
1月1日	\$ 8,694	\$ 301,203	\$ 309,897
增添－源自單獨取得	126,892	-	126,892
攤銷費用	( 17,947)	-	( 17,947)
匯率影響數	-	( 12,314)	( 12,314)
12月31日	<u>\$ 117,639</u>	<u>\$ 288,889</u>	<u>\$ 406,528</u>
101年12月31日			
成本	\$ 136,532	\$ 288,889	\$ 425,421
累計攤銷	( 18,893)	-	( 18,893)
	<u>\$ 117,639</u>	<u>\$ 288,889</u>	<u>\$ 406,528</u>

1. 無形資產攤銷費用於民國 102 年及 101 年度認列在管理費用分別計 \$29,183 及 \$17,947。

2. 商譽分攤至本集團所辨認之現金產生單位：

	<u>102年12月31日</u>	<u>101年12月31日</u>	<u>101年1月1日</u>
亞洲	\$ 296,535	\$ 288,889	\$ 301,203

3. 非金融資產減損

商譽分攤至本集團所辨認之現金產生單位，可回收金額依據使用價值評估，而使用價值係依據管理階層已核准之五年度財務預算之稅前現金流量預測計算。

本集團依據使用價值計算之可收回金額超過帳面金額，故商譽並未發生減損，用於計算使用價值主要考慮毛利率、成長率及折現率。

管理階層根據以前的績效及其對市場發展之預期決定預算毛利率。所採用之成長率與市場行情報告及歷史經驗之預測一致。所採用之折現率為稅前比率並反映相關營運部門之特定風險。

## (十二) 其他非流動資產

	102年12月31日	101年12月31日	101年1月1日
存出保證金	\$ 221,328	\$ 278,703	\$ 153,878
長期催收帳款及票據	380,591	200,283	96,110
長期預付租金	1,053,958	965,389	904,922
質押定期存款	860,986	781,024	660,045
定期存款-一年以上	1,016,544	-	-
其他	16,286	51,563	15,930
	<u>\$ 3,549,693</u>	<u>\$ 2,276,962</u>	<u>\$ 1,830,885</u>

上開長期預付租金主要係本集團簽訂位於中國之設定土地使用權合約，於租約簽訂時業已全額支付，於民國 102 年及 101 年 1 月 1 日至 12 月 31 日，分別認列租金費用 \$18,659 及 24,089。

## (十三) 短期借款

借款性質	102年12月31日	利率區間	擔保品
銀行借款			
擔保借款(註1)	\$ 391,870	3.65%~9.75%	應收帳款及存貨
信用借款	29,386,207	1.02%~3.8%	無
台北富邦銀行等12家 銀行聯貸-乙項 (註2)	<u>2,500,000</u>	1.45%~1.46%	無
	<u>\$ 32,278,077</u>		
借款性質	101年12月31日	利率區間	擔保品
銀行借款			
信用借款	<u>\$ 31,180,639</u>	1.00%~4.41%	無
借款性質	101年1月1日	利率區間	擔保品
銀行借款			
信用借款	<u>\$ 20,879,698</u>	1.00%~5.67%	無

註 1：PT. Synnex Metrodata Indonesia 之借款。

註 2：

(1) 此筆借款係台北富邦銀行、台灣銀行、兆豐國際商業銀行、華南商業銀行、彰化商業銀行、台新國際商業銀行、玉山商業銀行、合作金庫銀行、安泰商業銀行、第一商業銀行、永豐商業銀行、台灣中小企業銀行聯合承貸，台北富邦銀行為管理銀行。

(2) 授信額度：授信總額度新台幣 60 億元整。

## A. 甲項：

中期放款額度新台幣 30 億元整，不得循環動用。

## B. 乙項：

中期放款額度新台幣 30 億元整，得於授信期限內循環動用。

## (3) 授信期限：

自首次動用日起算五年，於民國 103 年 5 月 19 日到期。

## (4) 還本方式：

## A. 甲項：

就動用期間屆滿時甲項授信額度之未清償本金餘額，應於首次動用日起算屆滿 42 個月之日償還第 1 期，嗣後以每 6 個月為 1 期，共分 4 期平均攤還。惟至遲應於最終到期日十足清償所有之未清償餘額。

## B. 乙項：

就各次動用乙項授信額度之未清償本金餘額，應於各該次動用之到期日一次全數清償。就應於各次動用之到期日清償之未清償本金餘額，得於相關到期日時依本合約相關規定繼續循環使用。未清償本金餘額到期循環使用時，得以新動用乙項授信額度所得款項直接償付原已到期之未清償本金餘額，就金額相當之部分，各乙項銀行均無須另作資金匯款進出之動作，並以合約作為資金收訖之證明。於任何情況下，至遲應於最終到期日十足清償所有之未清償餘額。

## (5) 財務承諾事項：

A. 流動比率(流動資產/流動負債)：不得低於 100%；

B. 負債比率(直接及或有負債總額/有形淨值)：不得高於 190%；

C. 利息保障倍數「(稅前損益+利息費用+折舊+攤銷)/利息費用」：維持在 300%(含)以上；

D. 有形淨值(不含無形資產)：維持在新台幣 200 億元(含)以上。前述財務比例及金額以半年度及年度合併財務報告為準。

## (6) 違反承諾條款：

如經認定違反上述財務承諾事項，管理銀行應以書面通知借款人，且如多數聯合授信銀行決議對借款人採取追償行動並依約以書面指示管理銀行辦理時，管理銀行即應依多數聯合授信銀行之書面指示採取下列措施之一項或全部：

A. 以書面通知借款人，宣布授信總額度應立即自動終止，不得再動



用；

- B. 以書面通知借款人，宣布當時之未清償本金餘額、利息及借款人依本合約約定所應付各聯合授信銀行及管理銀行之其他各款項均立即全部到期，借款人應立即償付各等款項；
- C. 通知聯合授信銀行將借款人寄存相關聯合授信銀行之各種存款及借款人對聯合授信銀行團之一切債權應予期前清償，並將期前清償之款項逕行抵銷借款人對聯合授信銀行團所負之一切債務；
- D. 行使依本合約約定所取得之本票，向借款人為付款之請求；
- E. 行使法律、本合約、各擔保文件及其他相關文件所賦予之其他各項權利，而於法律許可之範圍內，無須另為提示、催告、作成拒絕證書或任何通知；
- F. 或其他經多數聯合授信銀行決議同意之處理方式。

(7) 本票及本票授權書：

開具以管理銀行為受款人，以授信總額度為面額之本票及借款人出具之本票授權書(授權管理銀行填具本票到期日、利息起算日及約定之利率)，交付予管理銀行存執。

(十四) 應付短期票券

	<u>102年12月31日</u>	<u>101年12月31日</u>	<u>101年1月1日</u>
應付商業本票	\$ 4,140,000	\$ 3,980,000	\$ 3,740,000
利率區間	<u>0.64%~0.98%</u>	<u>0.76%~0.90%</u>	<u>0.73%~0.85%</u>

上述應付短期票券係委託金融機構承兌換發行。

(十五) 其他應付款

	<u>102年12月31日</u>	<u>101年12月31日</u>	<u>101年1月1日</u>
應付經銷商獎勵金	\$ 3,335,475	\$ 3,180,951	\$ 2,810,207
其他應付款-其他	1,863,466	1,526,306	2,220,743
應付費用-其他	955,675	1,196,425	869,789
暫收供應商代付款	1,236,553	1,564,493	2,618,295
應付薪資及獎金	602,945	777,535	422,107
	<u>\$ 7,994,114</u>	<u>\$ 8,245,710</u>	<u>\$ 8,941,141</u>

## (十六) 應付公司債

	102年12月31日	101年12月31日	101年1月1日
第一次應付可轉換公司債	\$ -	\$ 154,200	\$ 494,200
減：第一次應付可轉換公司債折價	-	(2,158)	(20,754)
	-	152,042	473,446
減：一年內到期部分(表列其他流動負債)	-	(152,042)	-
小計	-	-	473,446
第二次應付可轉換公司債	5,000,000	5,000,000	5,000,000
減：第二次應付可轉換公司債折價	(2,785)	(69,634)	(136,485)
	4,997,215	4,930,366	4,863,515
減：一年內到期部分(表列其他流動負債)	(4,997,215)	-	-
小計	-	4,930,366	4,863,515
合計	\$ -	\$ 4,930,366	\$ 5,336,961

由於第一次應付可轉換公司債與第二次應付可轉換公司債發行期間分別為五年及三年，將分別於民國 102 年 6 月 24 日及 103 年 1 月 14 日到期，故本公司將第一次應付可轉換公司債與第二次應付可轉換公司債轉列為一年內到期之負債。

## 1. 本公司於民國 97 年 6 月發行國內第一次無擔保轉換公司債

## (1) 發行條件如下：

- 本公司經主管機關核准募集及發行國內第一次無擔保轉換公司債，發行總額計\$6,000,000，票面利率 0%，發行期間五年，流通期間自民國 97 年 6 月 24 日至 102 年 6 月 24 日。本轉換公司債於民國 97 年 6 月 25 日於財團法人中華民國證券櫃檯買賣中心掛牌交易。
- 本轉換公司債之轉換價格係依轉換辦法規定之訂定模式予以訂定，續後轉換價格遇有本公司因反稀釋條款之情況，將依轉換辦法規定之訂定模式予以調整。
- 依轉換辦法規定，所有本公司收回(包括由證券商營業處所買回)、償還或已轉換之本轉換公司債將被註銷，其所附轉換權併同消滅。
- 債券持有人得於本轉換公司債發行滿三年時，要求本公司以債券面額將其所持有之轉換公司債贖回。

E. 依本公司國內第一次無擔保轉換公司債發行及轉換辦法之規定，轉換後普通股之權利義務與原已發行之普通股相同。

(2) 本公司於發行時依據國際會計準則第三十二號規定，將該轉換權與負債分離，帳列「資本公積－認股權」計\$709,080。另所嵌入之贖回權與賣回權，經依據國際會計準則第三十九號之規定，其與主契約債務商品之經濟特性及風險非緊密關聯，故予以分離處理，並以其淨額帳列「公平價值變動列入損益之金融資產或負債」。經分離後主契約債務之有效利率為 2.7996%。

(3) 民國 102 年 1 月 1 日至 6 月 24 日本轉換公司債面額計\$2,400 已轉換為普通股 48,000 股。本公司因前述公司債轉換交易而增加「資本公積－轉換公司債溢價」\$2,175 及減少「資本公積－認股權」\$284。

(4) 本轉換公司債到期尚未轉換面額計\$151,800，業已全數清償。

## 2. 本公司於民國 100 年 1 月發行國內第二次無擔保轉換公司債

(1) 發行條件如下：

A. 本公司經主管機關核准募集及發行國內第二次無擔保轉換公司債，發行總額計\$5,000,000，依票面金額之 100.2%發行，票面利率 0%，發行期間三年，流通期間自民國 100 年 1 月 14 日至 103 年 1 月 14 日。本轉換公司債於民國 100 年 1 月 14 日於財團法人中華民國證券櫃檯買賣中心掛牌交易。

B. 本轉換公司債之轉換價格係依轉換辦法規定之訂定模式予以訂定，續後轉換價格遇有本公司因反稀釋條款之情況，將依轉換辦法規定之訂定模式予以調整。截至民國 102 年 12 月 31 日止，本轉換公司債之轉換價格為新台幣 75.10 元。

C. 依轉換辦法規定，所有本公司收回(包括由證券商營業處所買回)、償還或已轉換之本轉換公司債將被註銷，其所附轉換權併同消滅。截至民國 102 年 12 月 31 日止，本公司未有自證券商營業處所買回本轉換公司債之情事。

D. 依本公司國內第二次無擔保轉換公司債發行及轉換辦法之規定，轉換後普通股之權利義務與原已發行之普通股相同。

(2) 本公司於發行時依據國際會計準則第三十二號規定，將該轉換權與負債分離，帳列「資本公積－認股權」計\$210,550。經分離後主契約債務之有效利率為 1.337%。

(3) 本轉換公司債到期尚未轉換面額計\$5,000,000，業已於民國 103 年 1 月 23 日全數清償。

## (十七) 退休金

1. (1) 本公司依據「勞動基準法」之規定，訂有確定福利之退休辦法，適用於民國 94 年 7 月 1 日實施「勞工退休金條例」前所有正式員工之服務年資，以及於實施「勞工退休金條例」後選擇繼續適用勞動基準法員工之後續服務年資。員工符合退休條件者，退休金之支付係根據服務年資及退休前 1 個月之平均薪資計算，15 年以內(含)的服務年資每滿一年給予兩個基數，超過 15 年之服務年資每滿一年給予一個基數，惟累積最高以 45 個基數為限。本公司按月就薪資總額 2% 提撥退休基金，以勞工退休準備金監督委員會之名義專戶儲存於台灣銀行。

(2) 資產負債表認列之金額如下：

	<u>102年12月31日</u>	<u>101年12月31日</u>	<u>101年1月1日</u>
已提撥確定福利義務現值	(\$ 445,223)	(\$ 459,809)	(\$ 419,748)
計畫資產公允價值	<u>194,583</u>	<u>196,961</u>	<u>190,736</u>
認列於資產負債表之淨負債(表列其他非流動負債)	( <u>\$ 250,640</u> )	( <u>\$ 262,848</u> )	( <u>\$ 229,012</u> )

(3) 確定福利義務現值之變動如下：

	<u>102年</u>	<u>101年</u>
1月1日確定福利義務現值	\$ 459,809	\$ 419,748
當期服務成本	4,485	4,391
利息成本	6,897	7,345
精算損益	( 11,986)	39,064
支付之福利	( 13,982)	( 10,739)
12月31日確定福利義務現值	<u>\$ 445,223</u>	<u>\$ 459,809</u>

(4) 計畫資產公允價值之變動如下：

	<u>102年</u>	<u>101年</u>
1月1日計畫資產之公允價值	\$ 196,961	\$ 190,736
計畫資產預期報酬	2,954	3,338
精算損益	( 508)	( 1,652)
雇主之提撥金	9,158	15,278
支付之福利	( 13,982)	( 10,739)
12月31日計畫資產之公允價值	<u>\$ 194,583</u>	<u>\$ 196,961</u>

(5) 認列於綜合損益表之費用總額：

	<u>102年度</u>	<u>101年度</u>
當期服務成本	\$ 4,485	\$ 4,391
利息成本	6,897	7,346
計畫資產預期報酬	( 2,954)	( 3,338)
當期退休金成本	<u>\$ 8,428</u>	<u>\$ 8,399</u>

上述費用認列於綜合損益表中之各類成本及費用明細如下：

	<u>102年度</u>	<u>101年度</u>
推銷費用	\$ 5,171	\$ 5,599
管理費用	3,257	2,800
	<u>\$ 8,428</u>	<u>\$ 8,399</u>

(6) 認列於其他綜合損益之精算損(益)如下：

	<u>102年度</u>	<u>101年度</u>
本期認列	(\$ 11,478)	\$ 40,716
累積金額	<u>\$ 29,238</u>	<u>\$ 40,716</u>

(7) 本公司之確定福利退休計劃資產，係由台灣銀行按該基金年度投資運用計畫所定委託經營項目之比例及金額範圍內，依勞工退休基金收支保管及運用辦法第六條之項目（即存放國內外之金融機構，投資國內外上市、上櫃或私募之權益證券及投資國內外不動產之證券化商品等）辦理委託經營。該基金之運用，其每年決算分配之最低收益，不得低於依當地銀行二年定期存款利率計算之收益。102年及101年12月31日構成總計劃資產公允價值之百分比，請詳政府公告之各年度之勞工退休基金運用報告。

整體計劃資產預期報酬率係根據歷史報酬趨勢，對義務之整體期間報酬之預測，並參考勞工退休基金監理會對勞工退休基金之運用情形，於考量最低收益不得低於當地銀行二年定期存款利率之收益之影響所作之估計。

民國102年及101年度，本公司計畫資產之實際報酬分別為\$2,446及\$1,686。

(8) 有關退休金之精算假設彙總如下：

	<u>102年度</u>	<u>101年度</u>	<u>100年度</u>
折現率	2.00%	1.75%	1.90%
未來薪資增加率	4.00%	3.50%	3.50%
計畫資產預期長期報酬率	2.00%	1.75%	1.90%

對於未來死亡率之假設係按照台灣壽險業第五回經驗生命表估計。

(9)經驗調整之歷史資訊如下：

	<u>102年度</u>	<u>101年度</u>
確定福利義務現值	(\$ 445,223)	(\$ 459,809)
計畫資產公允價值	<u>194,583</u>	<u>196,961</u>
計畫剩餘(短絀)	(\$ <u>250,640</u> )	(\$ <u>262,848</u> )
計畫負債之經驗調整	(\$ <u>9,304</u> )	\$ <u>20,955</u>
計畫資產之經驗調整	(\$ <u>508</u> )	(\$ <u>1,652</u> )

(10)本公司於民國 102 年 12 月 31 日後一年內預計支付予退休計畫之提撥金為\$8,428。

2.(1)自民國 94 年 7 月 1 日起，本公司及國內子公司依據「勞工退休金條例」，訂有確定提撥之退休辦法，適用於本國籍之員工。本公司及國內子公司就員工選擇適用「勞工退休金條例」所定之勞工退休金制度部分，每月按不低於薪資總額之 6%提繳勞工退休金至勞保局員工個人帳戶，員工退休金之支付依員工個人之退休金專戶及累積收益之金額採月退休金或一次退休金方式領取。民國 102 及 101 年度，本公司依上開退休金辦法認列之退休金成本分別為\$40,843 及 \$40,883。

(2)海外子公司除 Synnex Global Ltd.、King's Eye Investments Ltd.、Peer Developments Ltd.、Synnex China Holdings Ltd.、Synnex Mauritius Ltd.、Laser Computer Holdings Ltd.未訂定員工退休辦法，且當地法令亦無強制要求之規定外，其餘子公司採確定提撥制，每月依當地員工薪資總額之一定比率提撥退休金，公司除按月提撥外，無進一步義務。民國 102 年及 101 年度認列之退休金費用分別為\$264,476 及\$250,481。

#### (十八) 股份基礎給付

1.本公司於民國 96 年 8 月經董事會決議通過辦理發行員工認股權憑證 40,000 單位，每單位認股權憑證得認購 1,000 股之普通股，截至民國 102 年 12 月 31 日止，已發行 40,000 單位，因認股權憑證行使而須發行之普通股新股總數為 40,000,000 股，其認股價格以發行日當日本公司普通股收盤價定之。認股權憑證發行後，遇有本公司普通股股份發生變動時，認股價格得依特定公式調整之。發行之認股權之存續期間為 6 年，員工自被授予認股權憑證屆滿 2 年後，得依員工認股權憑證辦法分年行使認股權利。

相關股份基礎給付協議如下：

協議之類型	給與日	給與數量 (單位)	合約期間	既得條件
員工認股權計畫	96年11月28日	40,000	6年	屆滿2年累計可行使25% 屆滿3年累計可行使50% 屆滿4年累計可行使75% 屆滿5年累計可行使100%

2. 上述股份基礎給付協議之詳細資訊如下：

	102年		101年	
	認股權 數量(仟股)	加權平均 履約價格 (元)	認股權 數量(仟股)	加權平均 履約價格 (元)
1月1日期初流通在外認股權	14,313	\$ 46.40	21,118	\$ 50.40
本期放棄認股權	( 9,727)	-	( 226)	-
本期執行認股權	( 4,586)	45.69	( 6,579)	48.20
12月31日期末流通在外認股權	<u>-</u>	-	<u>14,313</u>	46.40
12月31日期末可執行認股權	<u>-</u>	-	<u>14,313</u>	46.40

3. 民國 102 年及 101 年度執行之認股權於執行日之加權平均股價分別為 47.96 元及 67.13 元。

4. 資產負債表日流通在外之認股權到期日及履約價格如下：

核准發行日	到期日	102年12月31日		101年12月31日	
		股數(仟股)	履約價格 (元)	股數(仟股)	履約價格 (元)
96年11月28日	102年11月28日	<u>-</u>	<u>\$ -</u>	<u>14,313</u>	<u>\$ 46.40</u>

核准發行日	到期日	101年1月1日	
		股數(仟股)	履約價格 (元)
96年11月28日	102年11月28日	<u>21,118</u>	<u>\$ 50.40</u>

5. 本公司給與日給與之股份基礎給付交易使用 Black-Scholes 選擇權評價模式估計認股選擇權之公允價值，相關資訊如下：

協議之類型	給與日	履約價格	預期波動率	預期存續期間	預期股利	無風險利率	每單位公允價值
員工認股權計畫	96.11.28	\$ 77.20	38.84%	4.75年	0.00%	2.66%	\$ 28.64

6. 股份基礎給付交易產生之費用如下：

	102年度	101年度
權益交割	\$ -	\$ 43,533

### (十九)股本

1. 民國 102 年 12 月 31 日止，本公司額定股本為 \$22,000,000 (其中 \$500,000 供員工認股權憑證轉換使用)，發行及實際流通在外股數為 1,588,520,922 股，每股面額 10 元。

本公司普通股期初與期末流通在外股數調節如下：

	102年度	101年度
1月1日	1,583,886,922	1,570,700,591
員工執行認股權	4,586,000	6,579,000
公司債轉換普通股	48,000	6,607,331
12月31日	1,588,520,922	1,583,886,922

2. 本公司民國 101 年度因公司債轉換普通股與員工認股權發行普通股分別為 6,607,331 股及 6,579,000 股，已於民國 102 年 4 月辦理登記完畢。
3. 本公司民國 102 年度因公司債轉換普通股與員工認股權發行普通股分別為 48,000 股及 4,586,000 股，其中屬民國 102 年第四季轉換與行使部份，截至民國 102 年 12 月 31 日均尚未訂定增資基準日者分別為 0 股及 951,000 股。
4. 民國 102 年及 101 年度本公司員工認股權行使認購股票情形，請詳附註六(十八)之說明。
5. 本公司分別於民國 86 年度及 88 年度辦理現金增資且與神通電腦股份有限公司等主要股東將其所持有之部份股份共同參與海外存託憑證之發行。此次海外存託憑證於歐洲、亞洲及美國等地發行，每單位相當於 4 股普通股，經歷次增資追加發行，截至民國 102 年 12 月 31 日止，流通在外之存託憑證計 906,363 單位，折合為 3,625,463 普通股。其主要約定事項如下：



### (1) 表決權之行使

存託憑證持有人不得直接出席本公司任何股東會及直接投票或發言。惟存託機構收到超過 51% 存託憑證持有人對同一議案為相同之指示時，存託機構應依存託憑證持有人之指示就該議案進行表決。

### (2) 存託憑證轉換方式

存託憑證持有人得於存託憑證發行滿三個月後，依中華民國相關法令及存託契約之規定，請求存託機構兌回及交付存託憑證所表彰之本公司普通股股票；或請求存託機構兌回及出售存託機構所表彰之本公司普通股股票。

### (3) 股利分配

本存託憑證持有人享有本公司普通股分配股利之同等權利。

## (二十) 資本公積

1. 依公司法規定，超過票面金額發行股票所得之溢額及受領贈與之所得之資本公積，除得用於彌補虧損外，於公司無累積虧損時，按股東原有股份之比例發給新股或現金。另依證券交易法之相關規定，以上開資本公積撥充資本時，每年以其合計數不超過實收資本額百分之十為限。公司非於盈餘公積填補資本虧損仍有不足時，不得以資本公積補充之。
2. 有關「資本公積-認股權」及「資本公積-轉換公司債溢價」請詳附註六(十六)之說明。

## (二十一) 保留盈餘

1. 依本公司章程規定，年度結算如有盈餘，除依法彌補以往虧損及提繳稅款外，並應先提撥百分之十為法定盈餘公積及就當年度發生之股東權益減項金額提列特別盈餘公積，且應再提撥最高不超過百分之十最低不低於萬分之一以為員工紅利；餘額於加計上一年度累積未分配盈餘後，提撥百分之三十至一百，由董事會擬定分配議案，提請股東會承認之。

前述盈餘提撥分派之比率及股東現金股利之比率得由董事會綜合考量資本公積、保留盈餘及未來獲利狀況，及視公司未來發展，凡有必要之投資計劃而能增加獲利或有資金需求，則以盈餘轉增資或資本公積轉增資因應，當資本擴充影響股利水準時，則採現金發放因應之原則，予以調整。但每次分派股東現金股利之比率不得低於當

次配發予股東股利之百分之十五。

員工紅利如以股票方式發放，本公司之從屬公司之員工符合一定條件時，亦得分配之，其一定條件授權董事長訂定之。

2. 法定盈餘公積除彌補公司虧損及按股東原有股份之比例發給新股或現金外，不得使用之，惟發給新股或現金者，以該項公積超過實收資本額百分之二十五之部分為限。
3. 本公司分派盈餘時，依法令規定須就當年度資產負債表日之其他權益項目借方餘額提列特別盈餘公積始得分派，俟後其他權益項目借方餘額迴轉時，迴轉金額得列入可供分派盈餘中。
4. 本公司於民國 102 年 6 月 11 日及民國 101 年 6 月 13 日經股東會決議通過民國 101 年度及 100 年度盈餘分派案如下：

	101年度		100年度	
	金額	每股股利 (元)	金額	每股股利 (元)
法定盈餘公積	\$ 581,611	\$ -	\$ 723,659	\$ -
特別盈餘公積	1,505,048	-	( 1,266,088)	-
現金股利	3,173,778	2.00	6,307,093	4.00
員工紅利	600	-	75,000	-
董監事酬勞	10,000	-	6,000	-

5. 本公司民國 102 年度盈餘分配議案，截至民國 103 年 3 月 21 日止，尚未經董事會通過，有關董事會通過擬議及股東會決議盈餘分派情形，請至公開資訊觀測站查詢。
6. 本公司民國 102 年及 101 年度員工紅利估列金額均為\$600；董監酬勞估列金額均為\$10,000。係以截至當期止之稅後淨利，考量法定盈餘公積等因素後，以章程所定之成數為基礎估列。經股東會決議之民國 101 年度及民國 100 年度員工紅利及董監酬勞與民國 101 年度及民國 100 年度財務報告認列之金額一致。

本公司董事會通過及股東會決議之員工紅利及董監酬勞相關資訊可至公開資訊觀測站查詢。

(二十二) 其他權益項目

	<u>外幣換算</u>	<u>備供出售投資</u>	<u>總計</u>
102年1月1日	(\$ 1,610,859)	\$ 244,495	(\$ 1,366,364)
評價調整	-	9,219	9,219
評價調整-關聯企業	-	2,045	2,045
外幣換算差異數：			
- 集團	( 544,570)	-	( 544,570)
- 關聯企業	( 66,105)	-	( 66,105)
102年12月31日	<u>(\$ 2,221,534)</u>	<u>\$ 255,759</u>	<u>(\$ 1,965,775)</u>

	<u>外幣換算</u>	<u>備供出售投資</u>	<u>總計</u>
101年1月1日	\$ -	\$ 73,556	\$ 73,556
評價調整	-	177,014	177,014
評價調整-關聯企業	-	( 6,075)	( 6,075)
外幣換算差異數：			
- 集團	( 1,639,465)	-	( 1,639,465)
- 關聯企業	<u>28,606</u>	-	<u>28,606</u>
101年12月31日	<u>(\$ 1,610,859)</u>	<u>\$ 244,495</u>	<u>(\$ 1,366,364)</u>

(二十三) 營業收入

	<u>102年度</u>	<u>101年度</u>
商品銷售	\$ 329,693,902	\$ 312,003,059
勞務收入	<u>565,851</u>	<u>582,344</u>
合計	<u>\$ 330,259,753</u>	<u>\$ 312,585,403</u>

(二十四) 其他收入

	<u>102年度</u>	<u>101年度</u>
租金收入	\$ 432,165	\$ 282,660
利息收入		
銀行存款利息	494,889	501,073
其他利息收入	94,114	65,881
股利收入	128,557	133,529
其他	<u>292,945</u>	<u>356,201</u>
合計	<u>\$ 1,442,670</u>	<u>\$ 1,339,344</u>

(二十五) 其他利益及損失

	<u>102年度</u>	<u>101年度</u>
透過損益按公允價值衡量之金融資產淨利益	\$ 3,200	\$ 6,886
淨外幣兌換利益	846,395	260,219
處分不動產、廠房及設備(損失)利益	( 6,170)	4,205
投資性不動產之相關費用	( 174,943)	( 123,440)
處分投資損失	-	( 12,825)
其他	( 5,048)	( 8,043)
合計	<u>\$ 663,434</u>	<u>\$ 127,002</u>

(二十六) 財務成本

	<u>102年度</u>	<u>101年度</u>
利息費用：		
銀行借款	\$ 459,913	\$ 322,601
應付短期票券	49,528	36,822
可轉換公司債	68,980	74,333
財務成本	<u>\$ 578,421</u>	<u>\$ 433,756</u>

(二十七) 費用性質之額外資訊

	<u>102年度</u>	<u>101年度</u>
員工福利費用	\$ 4,196,137	\$ 4,146,717
不動產、廠房及設備及投資性不動產折舊 費用	463,246	356,857
無形資產攤銷費用	29,183	17,947
	<u>\$ 4,688,566</u>	<u>\$ 4,521,521</u>

(二十八) 員工福利費用

	<u>102年度</u>	<u>101年度</u>
薪資費用	\$ 3,382,219	\$ 3,362,698
員工認股權酬勞成本	-	43,533
勞健保費用	245,984	204,036
退休金費用	313,747	299,763
其他用人費用	254,187	236,687
	<u>\$ 4,196,137</u>	<u>\$ 4,146,717</u>

## (二十九) 所得稅

## 1. 所得稅費用

## (1) 所得稅費用組成部分：

	<u>102年度</u>	<u>101年度</u>
當期所得稅：		
當期所得稅負債	\$ 832,080	\$ 1,081,337
應付以前年度所得稅尚未支付數	( 566,200)	( 272,726)
當期所得產生之所得稅	265,880	808,611
以前年度所得稅高估數	( 233)	( 4,067)
扣繳及暫繳稅額	<u>596,542</u>	<u>160,563</u>
當期所得稅總額	<u>862,189</u>	<u>965,107</u>
遞延所得稅：		
暫時性差異之原始產生及迴轉	<u>97,127</u>	<u>120,495</u>
遞延所得稅總額	<u>97,127</u>	<u>120,495</u>
所得稅費用	<u>\$ 959,316</u>	<u>\$ 1,085,602</u>

## (2) 與其他綜合損益相關之所得稅(費用)利益金額：

	<u>102年度</u>	<u>101年度</u>
確定福利義務之精算損益	<u>(\$ 1,952)</u>	<u>\$ 6,922</u>

## 2. 會計所得與課稅所得之調節如下：

	<u>102年度</u>	<u>101年度</u>
稅前淨利按法令稅率計算所得稅	\$ 1,559,823	\$ 1,437,584
按法令規定不得認列項目影響數	( 752,330)	( 527,317)
暫時性差異未認列遞延所得稅資產影響數	96,489	32,209
未分配盈餘加徵10%所得稅	55,567	147,193
以前年度所得稅高估數	( 233)	( 4,067)
所得稅費用	<u>\$ 959,316</u>	<u>\$ 1,085,602</u>

3. 因暫時性差異及虧損扣抵而產生之各遞延所得稅資產或負債金額如下：

	102年度				
	1月1日	認列於損益	認列於其他 綜合淨利	匯率影響數	12月31日
暫時性差異：					
-遞延所得稅資產：					
備抵呆帳超限數	\$ 128,602	\$ 53,196	\$ -	(\$ 2,321)	\$ 179,477
存貨跌價及呆滯損失	45,641	29,239	-	( 956)	73,924
折舊費用	28,862	( 12,082)	-	( 214)	16,566
未實現兌換損失	47,718	( 19,339)	-	( 362)	28,017
未休假獎金	3,897	39,527	-	( 554)	42,870
應付退休金	44,711	( 150)	( 1,952)	-	42,609
應付未實現費用	100,027	( 28,024)	-	( 1,465)	70,538
虧損扣抵	<u>40,556</u>	<u>6,538</u>	<u>-</u>	<u>( 601)</u>	<u>46,493</u>
小計	<u>\$ 440,014</u>	<u>\$ 68,905</u>	<u>(\$ 1,952)</u>	<u>(\$ 6,473)</u>	<u>\$ 500,494</u>
-遞延所得稅負債：					
未實現進貨折讓	\$ -	(\$ 160,181)	\$ -	\$ 14,199	(\$ 145,982)
其他	( 9,914)	( 5,851)	-	1,397	( 14,368)
小計	<u>(\$ 9,914)</u>	<u>(\$ 166,032)</u>	<u>\$ -</u>	<u>\$ 15,596</u>	<u>(\$ 160,350)</u>
合計	<u>\$ 430,100</u>	<u>(\$ 97,127)</u>	<u>(\$ 1,952)</u>	<u>\$ 9,123</u>	<u>\$ 340,144</u>
101年度					
	1月1日	認列於損益	認列於其他 綜合淨利	匯率影響數	12月31日
暫時性差異：					
-遞延所得稅資產：					
備抵呆帳超限數	\$ 150,118	(\$ 20,748)	\$ -	(\$ 768)	\$ 128,602
存貨跌價及呆滯損失	46,104	( 191)	-	( 272)	45,641
折舊費用	32,580	( 3,546)	-	( 172)	28,862
未實現兌換損失	48,616	( 613)	-	( 285)	47,718
未休假獎金	3,897	-	-	-	3,897
應付退休金	38,911	( 1,122)	6,922	-	44,711
應付未實現費用	280,721	( 178,900)	-	( 1,794)	100,027
虧損扣抵	<u>33,624</u>	<u>7,174</u>	<u>-</u>	<u>( 242)</u>	<u>40,556</u>
小計	<u>\$ 634,571</u>	<u>(\$ 197,946)</u>	<u>\$ 6,922</u>	<u>(\$ 3,533)</u>	<u>\$ 440,014</u>
-遞延所得稅負債：					
未實現投資利益	(\$ 85,749)	\$ 77,449	\$ -	\$ 8,300	\$ -
其他	( 9,916)	2	-	-	( 9,914)
小計	<u>(\$ 95,665)</u>	<u>\$ 77,451</u>	<u>\$ -</u>	<u>\$ 8,300</u>	<u>(\$ 9,914)</u>
合計	<u>\$ 538,906</u>	<u>(\$ 120,495)</u>	<u>\$ 6,922</u>	<u>\$ 4,767</u>	<u>\$ 430,100</u>

## 4. 未認列為遞延所得稅資產之可減除暫時性差異：

	<u>102年12月31日</u>	<u>101年12月31日</u>	<u>101年1月1日</u>
可減除暫時性差異	\$ 96,489	\$ 32,209	\$ 32,209

5. 本公司營利事業所得稅業經稅捐稽徵機關核定至民國 100 年度。

6. 子公司尚未使用之虧損扣抵最後扣抵年度為民國 105 年至 112 年度。

7. 本公司並未就若干子公司投資相關之應課稅暫時性差異認列遞延所得稅負債，民國 102 年 12 月 31 日、101 年 12 月 31 日及 101 年 1 月 1 日未認列之遞延所得稅負債之暫時性差異金額分別為 \$5,452,224 仟元、\$4,807,088 仟元及 \$4,401,513 仟元。

## 8. 未分配盈餘相關資訊

	<u>102年12月31日</u>	<u>101年12月31日</u>	<u>101年1月1日</u>
86年度以前	\$ -	\$ -	\$ 206,062
87年度以後	<u>7,662,176</u>	<u>7,639,092</u>	<u>7,961,656</u>
合計	<u>\$ 7,662,176</u>	<u>\$ 7,639,092</u>	<u>\$ 8,167,718</u>

9. 民國 102 年 12 月 31 日、101 年 12 月 31 日及 101 年 1 月 1 日，本公司股東可扣抵稅額帳戶餘額分別為 \$287,652、\$221,034 及 \$178,071，民國 101 年度盈餘分配之稅額扣抵比率為 6.21%，民國 102 年度盈餘分配之稅額扣抵比率預計為 4.30%。

10. 本公司預計未來年度產生之課稅所得，超過現有應課稅暫時性差異迴轉產生之所得，故認列遞延所得稅資產。

## (三十) 每股盈餘

	102年度		
	稅後金額	加權平均 流通在外 股數(仟股)	每股盈餘 (元)
<b>基本每股盈餘</b>			
歸屬於母公司普通股股東之 本期淨利	\$ 5,273,995	1,586,646	\$ 3.32
<b>稀釋每股盈餘</b>			
歸屬於母公司普通股股東之 本期淨利	5,273,995	1,586,646	
具稀釋作用之潛在普通股之影響			
員工分紅	-	14	
可轉換公司債	68,980	66,585	
被投資公司之員工認股權	(2,285)	-	
屬於母公司普通股股東之本期 淨利加潛在普通股之影響	\$ 5,340,690	\$ 1,653,245	\$ 3.23
<b>101年度</b>			
	稅後金額	加權平均 流通在外 股數(仟股)	每股盈餘 (元)
<b>基本每股盈餘</b>			
歸屬於母公司普通股股東之 本期淨利	\$ 5,767,062	1,577,249	\$ 3.66
<b>稀釋每股盈餘</b>			
歸屬於母公司普通股股東之 本期淨利	5,767,062	1,577,249	
具稀釋作用之潛在普通股之影響			
員工分紅	-	12	
員工認股權	-	4,419	
可轉換公司債	74,396	68,921	
被投資公司之員工認股權	(5,352)	-	
屬於母公司普通股股東之本期 淨利加潛在普通股之影響	\$ 5,836,106	\$ 1,650,601	\$ 3.54



## (三十一) 營業租賃

1. 本集團以營業租賃將辦公大樓出租予他人，民國 102 年及 101 年度分別認列 \$432,165 及 \$282,660 之租金收入。本集團依一系列之租賃協議出租予若干公司，該些協議陸續於民國 102 年至 112 年屆滿，且該些協議部分附有於租賃期間屆滿之續約權。另因不可取消合約之未來最低應收租賃給付總額如下：

	<u>102年12月31日</u>	<u>101年12月31日</u>	<u>101年1月1日</u>
不超過1年	\$ 71,662	\$ 63,557	\$ 27,761
超過1年但不超過5年	245,201	241,754	110,947
超過5年	47,840	64,302	-
	<u>\$ 364,703</u>	<u>\$ 369,613</u>	<u>\$ 138,708</u>

## (三十二) 非現金交易

1. 僅有部分現金支付之投資活動：

	<u>102年度</u>	<u>101年度</u>
購置固定資產	\$ 1,718,030	\$ 1,113,158
加：期初應付設備款	96,332	179,893
減：期末應付設備款	( 59,152)	( 96,332)
匯率影響數	3,014	( 68,204)
本期支付現金	<u>\$ 1,758,224</u>	<u>\$ 1,128,515</u>

	<u>102年度</u>	<u>101年度</u>
購置無形資產	\$ 22,770	\$ 126,892
加：期初其他應付款	90,208	-
減：期末其他應付款	( 49,195)	( 90,208)
本期支付現金	<u>\$ 63,783</u>	<u>\$ 36,684</u>

2. 不影響現金流量之籌資活動：

	<u>102年度</u>	<u>101年度</u>
轉換公司債轉換為普通股	\$ 2,656	\$ 369,032
應付公司債轉列為一年內到期之長期負債	<u>\$ 4,997,215</u>	<u>\$ 152,042</u>

七、關係人交易(一)與關係人間之重大交易事項1. 銷貨

	<u>102年度</u>	<u>101年度</u>
商品銷售：		
— 關聯企業	\$ 165,495	\$ 154,848
— 其他關係人	<u>709,169</u>	<u>90,678</u>
	<u>\$ 874,664</u>	<u>\$ 245,526</u>

商品銷售之交易價格與收款條件與非關係人並無重大差異。

2. 進貨

	<u>102年度</u>	<u>101年度</u>
商品購買：		
— 關聯企業	\$ 75,132	\$ 121,233
— 其他關係人	<u>7,815</u>	<u>-</u>
	<u>\$ 82,947</u>	<u>\$ 121,233</u>

商品及勞務係按一般商業條款和條件向關聯企業購買。

3. 應收帳款及票據

	<u>102年12月31日</u>	<u>101年12月31日</u>	<u>101年1月1日</u>
應收關係人款項：			
— 關聯企業	\$ 39,314	\$ 36,147	\$ 63,892
— 其他關係人	<u>81,803</u>	<u>25,918</u>	<u>36,117</u>
	<u>\$ 121,117</u>	<u>\$ 62,065</u>	<u>\$ 100,009</u>

應收關係人款項主要來自銷售商品而產生。應收款項收款期間，關係人為月結 30 天至月結 130 天，非關係人為月結 30 天至月結 160 天。該應收款項並無抵押及附息，應收關係人款項並未提列負債準備。

## 4. 應付帳款及票據

	<u>102年12月31日</u>	<u>101年12月31日</u>	<u>101年1月1日</u>
應付關係人款項：			
— 關聯企業	\$ 13,352	\$ 53,383	\$ 15,205
— 其他關係人	<u>12,671</u>	<u>-</u>	<u>-</u>
	<u>\$ 26,023</u>	<u>\$ 53,383</u>	<u>\$ 15,205</u>

應付關係人款項主要來自進貨交易。應付款項付款期間，關係人為月結60天，非關係人為貨到7至45天及月結30至60天。該應付款項並無附息。

## 5. 其他交易事項

本公司為關係人提供資訊管理等服務收入而產生之其他應收款、應收股利及其他代墊款項等明細如下：

	<u>102年12月31日</u>		<u>101年12月31日</u>	
	<u>其他應收款</u>	<u>其他應付款</u>	<u>其他應收款</u>	<u>其他應付款</u>
關聯企業	\$ 12,197	\$ 2,789	\$ 9,369	\$ 106
其他關係人	<u>-</u>	<u>6,133</u>	<u>-</u>	<u>-</u>
	<u>\$ 12,197</u>	<u>\$ 8,922</u>	<u>\$ 9,369</u>	<u>\$ 106</u>
			<u>101年1月1日</u>	
			<u>其他應收款</u>	<u>其他應付款</u>
關聯企業			\$ 10,009	\$ 43,272
其他關係人			<u>14,657</u>	<u>-</u>
			<u>\$ 24,666</u>	<u>\$ 43,272</u>
			<u>102年度</u>	<u>101年度</u>
其他收入				
— 關聯企業			\$ 34,734	\$ 31,324
— 其他關係人			<u>1,847</u>	<u>-</u>
			<u>\$ 36,581</u>	<u>\$ 31,324</u>

(二) 主要管理階層薪酬資訊

	102年度	101年度
薪資及其他短期員工福利	\$ 122,060	\$ 129,340
退職後福利(註)	4,728	4,727
股份基礎給付	-	28,354
總計	<u>\$ 126,788</u>	<u>\$ 162,421</u>

註：係提列提撥數，未實際發放。

八、質押之資產

本公司之資產提供擔保明細如下：

資產項目	帳面價值			擔保用途
	102年12月31日	101年12月31日	101年1月1日	
應收帳款	\$ 1,691,791	\$ -	\$ -	係PT. Synnex Metrodata Indonesia提供作 為短期借款之擔保
存貨	1,542,145	-	-	係PT. Synnex Metrodata Indonesia提供作 為短期借款之擔保
其他非流動資產：				
質押定期存款	860,986	781,024	660,045	質押於供應商作為 進貨保證、質押於 中華電信及中油作 為履約保證、質押 於法院作為訴訟保 證金等。
不動產、廠房及設備：				
土地、房屋及建 築	277,317	379,772	386,152	係Fortune Ideal Ltd. 之借款額度保 證(實際並未動支)。
	<u>\$ 4,372,239</u>	<u>\$ 1,160,796</u>	<u>\$ 1,046,197</u>	

九、重大或有負債及未認列之合約承諾(一) 或有事項

本公司為購貨所需，向銀行開立之保證函作為供應商授信額度之保證，截至民國 102 年 12 月 31 日、101 年 12 月 31 日及 101 年 1 月 1 日止，金額分

別為\$474,320、\$465,080及\$350,900。

## (二) 承諾事項

### 1. 已簽約但尚未發生之資本支出

	<u>102年12月31日</u>	<u>101年12月31日</u>	<u>101年1月1日</u>
不動產、廠房及設備	\$ 511,151	\$ 179,291	\$ 284,857

### 2. 營業租賃協議

本集團採營業租賃承租辦公處所，不可取消營業租賃之未來最低應付租賃給付總額如下：

	<u>102年12月31日</u>	<u>101年12月31日</u>	<u>101年1月1日</u>
不超過1年	\$ 249,794	\$ 103,558	\$ 264,080
超過1年但不超過5年	316,507	62,836	166,394
總計	<u>\$ 566,301</u>	<u>\$ 166,394</u>	<u>\$ 430,474</u>

## 十、重大之災害損失

無此事項。

## 十一、重大之期後事項

無此事項。

## 十二、其他

### (一) 資本管理

本集團之資本管理目標，係為保障集團能繼續經營，維持最佳資本結構以降低資金成本，並為股東提供報酬。為了維持或調整資本結構，本集團可能會調整支付予股東之股利金額、退還資本予股東、發行新股或出售資產以降低債務。本集團利用負債資本比率以監控其資本，該比率係按債務總額除以資本總額計算。債務總額為合併資產負債表所列報之負債總計。資本總額之計算為合併資產負債表之「權益」加上債務總額。

本集團於民國102年之策略維持與民國101年相同。於民國102年12月31日、101年12月31日及101年1月1日，本集團之負債資本比率分別為65%、65%及60%。

## (二) 金融工具

## 1. 金融工具公允價值資訊

除下表所列者外，本集團非以公允價值衡量之金融工具(包括現金及約當現金、應收票據、應收帳款、其他應收款、短期借款、應付票據、應付帳款及其他應付款)的帳面金額係公允價值之合理近似值，另以公允價值衡量之金融工具的公允價值資訊請詳附註十二、(三)：

	102年12月31日	
	帳面金額	公允價值
金融資產：		
其他金融資產(帳列「其他非流動資產」)	\$ 1,635,806	\$ 1,635,806
金融負債：		
應付公司債	\$ 4,997,215	\$ 4,997,215
存入保證金(帳列「其他非流動負債」)	99,491	99,491
合計	\$ 5,096,706	\$ 5,096,706
	101年12月31日	
	帳面金額	公允價值
金融資產：		
其他金融資產(帳列「其他非流動資產」)	\$ 1,260,010	\$ 1,260,010
金融負債：		
應付公司債	\$ 5,082,408	\$ 5,082,408
存入保證金(帳列「其他非流動負債」)	93,053	93,053
合計	\$ 5,175,461	\$ 5,175,461
	101年1月1日	
	帳面金額	公允價值
金融資產：		
其他金融資產(帳列「其他非流動資產」)	\$ 910,033	\$ 910,033
金融負債：		
應付公司債	\$ 5,336,961	\$ 5,336,961
存入保證金(帳列「其他非流動負債」)	57,487	57,487
合計	\$ 5,394,448	\$ 5,394,448

## 2. 財務風險管理政策

本集團日常營運受多項財務風險之影響，包含市場風險(包括匯率風險、利率風險、及價格風險)、信用風險及流動性風險。本集團整體風險管理政策著重於金融市場的不可預測事項，並尋求可降低對本集團財務狀況及財務績效之潛在不利影響。

## 3. 重大財務風險之性質及程度

### (1) 市場風險

#### 匯率風險

- A. 本集團係跨國營運，因此受多種不同貨幣所產生之匯率風險，主要為美元及人民幣。相關匯率風險來自未來之商業交易、已認列之資產與負債，及對國外營運機構之淨投資。
- B. 本集團管理階層已訂定政策，規定集團內各公司管理相對其功能性貨幣之匯率風險。集團內各公司應透過集團財務部就其整體匯率風險進行避險。為管理來自未來商業交易及已認列資產與負債之匯率風險，集團內各公司透過集團財務部採用遠期外匯合約進行。當未來商業交易、已認列資產或負債係以非該個體之功能性貨幣之外幣計價時，匯率風險便會產生。
- C. 本集團從事之業務涉及若干非功能性貨幣(本公司及部分子公司之功能性貨幣為台幣、部分子公司之功能性貨幣為人民幣、美金及澳幣等)，故受匯率波動之影響，具重大匯率波動影響之外幣資產及負債資訊如下：

102年12月31日			
	外幣(仟元)	匯率	帳面金額 (新台幣)
<b>(外幣:功能性貨幣)</b>			
<u>金融資產</u>			
<u>貨幣性項目</u>			
美金：新台幣	\$ 54,846	29.86	\$ 1,637,702
美金：港幣	136,728	7.76	4,084,886
人民幣：港幣	11,247	1.28	55,230
美金：澳幣	957	0.89	22,663
<u>非貨幣性項目</u>			
印度幣：美金	\$ 4,674,136	0.0161	\$ 2,247,072
泰銖：美金	769,576	0.0313	719,260
<u>金融負債</u>			
<u>貨幣性項目</u>			
美金：新台幣	\$ 42,581	29.86	\$ 1,271,469
美金：港幣	498,015	7.76	14,878,696
美金：澳幣	13,336	0.89	315,812
101年12月31日			
	外幣(仟元)	匯率	帳面金額 (新台幣)
<b>(外幣:功能性貨幣)</b>			
<u>金融資產</u>			
<u>貨幣性項目</u>			
美金：新台幣	\$ 53,683	29.09	\$ 1,561,638
美金：港幣	76,414	7.76	2,223,647
人民幣：港幣	242,521	1.24	1,126,995
美金：澳幣	12,842	1.04	402,992
紐幣：澳幣	10,077	1.26	383,967
<u>非貨幣性項目</u>			
印度幣：美金	\$ 3,679,568	0.0182	\$ 1,948,103
泰銖：美金	731,367	0.0334	710,601
印尼盾：美金	210,658,984	0.0001031	631,804
<u>金融負債</u>			
<u>貨幣性項目</u>			
美金：新台幣	\$ 45,778	29.09	\$ 1,331,682
美金：港幣	138,197	7.75	4,017,076
美金：澳幣	12,832	1.04	402,679
紐幣：澳幣	9,949	1.26	379,090



101年1月1日			
(外幣:功能性貨幣)	外幣(仟元)	匯率	帳面金額 (新台幣)
<u>金融資產</u>			
<u>貨幣性項目</u>			
美金：新台幣	\$ 21,877	30.33	\$ 663,529
美金：港幣	35,187	6.35	1,076,035
港幣：人民幣	269,002	0.87	1,127,634
人民幣：美金	58,099	6.30	11,106,163
美金：澳幣	30,803	1.02	966,006
紐幣：澳幣	5,887	1.31	237,605
<u>非貨幣性項目</u>			
印度幣：美金	\$ 3,645,216	0.0187	\$ 2,067,461
泰銖：美金	654,055	0.0323	640,751
印尼盾：美金	175,497,833	0.0001088	579,126
<u>金融負債</u>			
<u>貨幣性項目</u>			
美金：新台幣	\$ 32,172	30.33	\$ 975,777
美金：人民幣	147,937	6.36	4,524,425
港幣：人民幣	35,116	0.82	137,723
日幣：人民幣	38,157	0.08	15,446
美金：澳幣	11,704	1.02	367,047
紐幣：澳幣	13,797	1.31	556,861

本集團因重大匯率波動影響之外幣市場風險分析如下：

102年度			
敏感度分析			
(外幣:功能性貨幣)	變動幅度	影響損益	影響其他 綜合損益
<u>金融資產</u>			
<u>貨幣性項目</u>			
美金：新台幣	1%	\$ 16,377	\$ -
美金：港幣	1%	40,849	-
人民幣：港幣	1%	552	-
美金：澳幣	1%	227	-
<u>金融負債</u>			
<u>貨幣性項目</u>			
美金：新台幣	1%	\$ 12,715	\$ -
美金：港幣	1%	148,787	-
美金：澳幣	1%	3,158	-

		101年度		
		敏感度分析		
		變動幅度	影響損益	影響其他 綜合損益
<b>(外幣:功能性貨幣)</b>				
<u>金融資產</u>				
<u>貨幣性項目</u>				
美金：新台幣	1%	\$	15,616	\$ -
美金：港幣	1%		22,236	-
人民幣：港幣	1%		11,270	-
美金：澳幣	1%		4,030	-
紐幣：澳幣	1%		3,840	-
<u>金融負債</u>				
<u>貨幣性項目</u>				
美金：新台幣	1%	\$	13,317	\$ -
美金：港幣	1%		40,171	-
美金：澳幣	1%		4,027	-
紐幣：澳幣	1%		3,791	-

### 價格風險

由於本集團持有之投資於合併資產負債表中係分類為備供出售金融資產，或透過損益按公允價值衡量之金融資產，因此本集團暴露於權益工具之價格風險。為管理權益工具投資之價格風險，本集團將以分散投資組合來進行該項風險之控管。

本集團主要投資於國內上市櫃及未上市櫃之權益工具，此等權益工具之價格會因該投資標的未來價值之不確定性而受影響。若該等權益工具價格上升或下跌 1%，而其他所有因素維持不變之情況下，對民國 102 年及 101 年度之稅後淨利因來自透過損益按公允價值衡量之權益工具之利益或損失將分別增加或減少 \$1,090 及 \$1,132；對於股東權益之影響因分類為備供出售之權益工具之利益或損失分別增加或減少 \$18,318 及 \$18,225。

### 利率風險

A. 本集團之利率風險來自短期借款。按浮動利率發行之借款使本集團承受現金流量利率風險，部分風險被按浮動利率持有之現金及約當現金抵銷。按固定利率發行之借款則使本集團承受公允價值利率風險。於民國 102 年及 101 年度，本集團按浮動利率計算之借款係以新台幣、美元及澳幣計價。

- B. 民國 102 年及 101 年 12 月 31 日，若借款利率增加 1%，在所有其他原因皆維持不變之情況下，民國 102 年及 101 年稅後淨利將分別減少 \$5,127 及 \$567，主要係浮動利率導致借款利息增加。

## (2) 信用風險

- A. 信用風險係本集團因客戶或金融工具之交易對手無法履行合約義務而產生財務損失之風險。本集團依內部明定之授信政策，集團內各營運個體於訂定付款及提出交貨之條款與條件前，須就其每一新客戶進行管理及信用風險分析。內部風險控管係透過考慮其財務狀況、過往經驗及其他因素，以評估客戶之信用品質。個別風險之限額係董事會依內部或外部之評等而制訂，並定期監控信用額度之使用。主要信用風險來自存放於銀行與金融機構之存款，亦有來自於顧客之信用風險，並包括尚未收現之應收帳款及已承諾之交易。對銀行及金融機構而言，信用評等良好之機構，才會被接納為交易對象。
- B. 於民國 102 年及 101 年度，並無超出信用限額之情事，且管理階層不預期會受交易對手之不履約而產生任何重大損失。
- C. 本集團未逾期且未減損金融資產之信用品質資訊：請詳附註六(六)說明。
- D. 本集團已逾期惟未減損金融資產之帳齡分析資訊：請詳附註六(六)說明。
- E. 本集團業已發生減損之金融資產的個別分析：請詳附註六各金融資產之說明。

## (3) 流動性風險

- A. 現金流量預測是由集團內各營運個體執行，並由集團財務部予以彙總。集團財務部監控集團流動資金需求之預測，確保其有足夠資金得以支應營運需要。
- B. 下表係本集團之非衍生金融負債及以淨額或總額交割之衍生金融負債，按相關到期日予以分組，非衍生金融負債係依據資產負債表日至合約到期日之剩餘期間進行分析如下：

非衍生金融負債：

102年12月31日	1年以內	1年至2年內	2年以上	帳面金額
短期借款	\$ 32,306,994	\$ -	\$ -	\$ 32,306,994
應付短期票券	4,140,968	-	-	4,140,968
<b>金融負債</b>				
應付票據(包含關係人)	400,110	-	-	400,110
應付帳款(包含關係人)	29,707,602	1,995	-	29,709,597
其他應付款(包含關係人)	7,933,979	58,535	10,522	8,003,036
應付公司債	5,000,000	-	-	5,000,000
存入保證金	-	99,491	-	99,491

非衍生金融負債：

101年12月31日	1年以內	1年至2年內	2年以上	帳面金額
短期借款	\$ 31,201,144	\$ -	\$ -	\$ 31,201,144
應付短期票券	3,981,193	-	-	3,981,193
<b>金融負債</b>				
應付票據(包含關係人)	1,184,316	-	-	1,184,316
應付帳款(包含關係人)	24,448,769	28,971	358,786	24,836,526
其他應付款(包含關係人)	8,218,867	19,039	7,910	8,245,816
應付公司債	154,200	5,000,000	-	5,154,200
存入保證金	-	93,053	-	93,053

非衍生金融負債：

101年1月1日	1年以內	1年至2年內	2年以上	帳面金額
短期借款	\$ 20,888,883	\$ -	\$ -	\$ 20,888,883
應付短期票券	3,741,295	-	-	3,741,295
<b>金融負債</b>				
應付票據(包含關係人)	582,855	-	-	582,855
應付帳款(包含關係人)	22,755,339	30,502	481,931	23,267,772
其他應付款(包含關係人)	8,854,820	124,426	5,167	8,984,413
應付公司債	-	5,494,200	-	5,494,200
存入保證金	-	57,487	-	57,487

衍生金融負債：

102年12月31日	1年以內	1年至2年內	2年以上	帳面金額
遠期外匯合約	\$ 1,149	\$ -	\$ -	\$ 1,149
<b>101年12月31日</b>				
遠期外匯合約	\$ 838	\$ -	\$ -	\$ 838
<b>101年1月1日</b>				
遠期外匯合約	\$ 616	\$ -	\$ -	\$ 616

D. 本集團並不預期到期日分析之現金流量發生時點會顯著提早，或實際金額會有顯著不同。

## (三)公允價值估計

1. 下表為分析以公允價值衡量之金融工具所採用之評價技術。各等級之定義如下：

第一等級：相同資產或負債於活絡市場之公開報價(未經調整)。

第二等級：除包含於第一等級之公開報價外，資產或負債直接(亦即價格)或間接(亦即由價格推導而得)可觀察之輸入值。

第三等級：非以可觀察市場資料為基礎之資產或負債之輸入值。

本集團於民國 102 年 12 月 31 日、101 年 12 月 31 日及 101 年 1 月 1 日以公允價值衡量之金融資產及負債如下：

102年12月31日	第一等級	第二等級	第三等級	合計
金融資產：				
透過損益按公允價值衡量之金融資產				
權益證券	\$ 108,921	\$ -	\$ -	\$ 108,921
遠期外匯	-	116	-	116
備供出售金融資產				
權益證券	<u>1,597,084</u>	<u>72,911</u>	<u>161,805</u>	<u>1,831,800</u>
合計	<u>\$ 1,706,005</u>	<u>\$ 73,027</u>	<u>\$ 161,805</u>	<u>\$ 1,940,837</u>
金融負債：				
透過損益按公允價值衡量之金融負債				
遠期外匯合約	<u>\$ -</u>	<u>\$ 1,149</u>	<u>\$ -</u>	<u>\$ 1,149</u>
101年12月31日	第一等級	第二等級	第三等級	合計
金融資產：				
透過損益按公允價值衡量之金融資產				
權益證券	\$ 111,547	\$ -	\$ -	\$ 111,547
遠期外匯合約	-	1,610	-	1,610
備供出售金融資產				
權益證券	<u>1,111,697</u>	<u>72,911</u>	<u>637,848</u>	<u>1,822,456</u>
合計	<u>\$ 1,223,244</u>	<u>\$ 74,521</u>	<u>\$ 637,848</u>	<u>\$ 1,935,613</u>
金融負債：				
透過損益按公允價值衡量之金融負債				
遠期外匯合約	<u>\$ -</u>	<u>\$ 838</u>	<u>\$ -</u>	<u>\$ 838</u>

101年1月1日	第一等級	第二等級	第三等級	合計
金融資產：				
透過損益按公允價值衡量之金融資產				
轉換公司債選擇權	\$ -	\$ 99	\$ -	\$ 99
遠期外匯合約		27		27
備供出售金融資產				
權益證券	1,030,106	72,911	594,092	1,697,109
合計	<u>\$ 1,030,106</u>	<u>\$ 73,037</u>	<u>\$ 594,092</u>	<u>\$ 1,697,235</u>
金融負債：				
透過損益按公允價值衡量之金融負債				
遠期外匯合約	\$ -	\$ 616	\$ -	\$ 616

- 於活絡市場交易之金融工具，其公允價值係依資產負債表日之市場報價衡量。當報價可即時且定期自證券交易所、交易商、經紀商、產業、評價服務機構或監管機構取得，且該等報價係代表在正常交易之基礎下進行之實際及定期市場交易時，該市場被視為活絡市場。本集團持有金融資產之市場報價為收盤價，該等工具係屬於第一等級。第一等級之工具主要包括權益工具及債務工具，其分類為透過損益按公允價值衡量之金融資產或備供出售金融資產。
- 未在活絡市場交易之金融工具，其公允價值係利用評價技術決定。評價技術將盡可能的多利用可觀察之市場資料，並盡可能少依賴企業之特定估計。若計算一金融工具之公允價值所需之所有重大參數均為可觀察資料，則該金融工具係屬於第二等級。
- 如一項或多項重大參數並非依可觀察市場資料取得，則該金融工具係屬於第三等級。
- 用以評估金融工具之特定評估技術包括：
  - (1) 同類型工具之公開市場報價或交易商報價。
  - (2) 遠期外匯合約公允價值之決定係採用資產負債表日之遠期匯率折算至現值。
  - (3) 其他評價技術，以決定其餘金融工具之公允價值，例如現金流量折現分析。

十三、附註揭露事項

(一)重大交易事項相關資訊

有關被投資公司應揭露資訊，係依被投資公司經會計師查核之財務報表編製，且下列與子公司間交易事項於編製合併報告時皆已沖銷，以下揭露資訊係供參考。

1. 資金貸與他人：

編號	貸出資金之公司	貸與對象(註6)	往來科目	是否為關係人	本期最高餘額(註8)	期末餘額(註8)	實際動支金額	利率區間	資金貸與性質(註1)	業務往來金額	有短期融通資金必要之原因	提列備抵呆帳金額	擔保品		對個別對象資金貸與限額	資金貸與總限額	備註(註2)
													名稱	價值			
3	Symex Global Ltd.	聯強國際股份有限公司	應收關係人款項	是	\$ 1,502,500	\$ 1,493,000	\$ 328,460	-	(註1)	\$ -	營業週轉	\$ -	-	\$ -	\$ 29,808,703	\$ 85,167,724	(註2)
3	Symex Global Ltd.	聯強國際(中國)投資有限公司	應收關係人款項	是	15,986,600	15,885,520	14,823,997	2.85%-4.47%	(註1)	-	營業週轉	-	-	-	29,808,703	85,167,724	(註2)
3	Symex Global Ltd.	聯強國際(香港)有限公司	應收關係人款項	是	12,020,000	11,944,000	8,337,300	1.67%-1.71%	(註1)	-	營業週轉	-	-	-	29,808,703	85,167,724	(註2)
3	Symex Global Ltd.	聯強國際貿易(中國)有限公司	應收關係人款項	是	7,662,750	7,614,300	7,569,510	2.85%-4.47%	(註1)	-	營業週轉	-	-	-	29,808,703	85,167,724	(註2)
3	Symex Global Ltd.	聯強國際(上海)有限公司	應收關係人款項	是	991,650	985,380	985,380	4.35%-4.47%	(註1)	-	營業週轉	-	-	-	29,808,703	85,167,724	(註2)
3	Symex Global Ltd.	聯強國際(成都)科技有限公司	應收關係人款項	是	225,375	223,950	189,312	6.00%	(註1)	-	營業週轉	-	-	-	29,808,703	85,167,724	(註2)
3	Symex Global Ltd.	聯強國際(南京)電子有限公司	應收關係人款項	是	225,375	223,950	109,885	4.35%-4.47%	(註1)	-	營業週轉	-	-	-	29,808,703	85,167,724	(註2)
3	Symex Global Ltd.	聯強國際(瀋陽)科技有限公司	應收關係人款項	是	90,150	89,580	89,580	4.35%-4.47%	(註1)	-	營業週轉	-	-	-	29,808,703	85,167,724	(註2)
3	Symex Global Ltd.	聯強國際(北京)有限公司	應收關係人款項	是	90,150	89,580	89,580	4.35%-4.47%	(註1)	-	營業週轉	-	-	-	29,808,703	85,167,724	(註2)
3	Symex Global Ltd.	聯強國際(西安)科技有限公司	應收關係人款項	是	120,200	119,440	86,295	4.35%-4.47%	(註1)	-	營業週轉	-	-	-	29,808,703	85,167,724	(註2)
3	Symex Global Ltd.	聯強國際(杭州)電子有限公司	應收關係人款項	是	15,025	14,930	14,930	4.35%-4.47%	(註1)	-	營業週轉	-	-	-	29,808,703	85,167,724	(註2)

編號	貸出資金之公司	貸與對象(註6)	往來科目	是否為關係人	本期最高餘額(註8)	期末餘額(註8)	實際動支金額	利率區間	資金質與性質(註1)	業務往來金額	有短期融通資金必要之原因	提列備抵呆帳金額	擔保品		對個別對象資金貸與總額	資金貸與總額	備註(註2)
													名稱	價值			
3	Synnex Global Ltd.	聯強國際(天津)科技有限公司	應收關係人款項	是	\$ 135,225	\$ 23,888	\$ 17,916	4.35%-4.47%	(註1)	\$ -	營業週轉	\$ -	-	\$ -	\$ 29,808,703	\$ 85,167,724	(註2)
3	Synnex Global Ltd.	聯強國際(青島)科技有限公司	應收關係人款項	是	150,250	149,300	35,882	4.35%-4.47%	(註1)	-	營業週轉	-	-	-	29,808,703	85,167,724	(註2)
3	Synnex Global Ltd.	聯強國際(蘇州)科技有限公司	應收關係人款項	是	270,450	268,740	-	-	(註1)	-	營業週轉	-	-	29,808,703	85,167,724	(註2)	
3	Synnex Global Ltd.	聯強國際(濟南)電子有限公司	應收關係人款項	是	225,375	223,950	-	-	(註1)	-	營業週轉	-	-	29,808,703	85,167,724	(註2)	
3	Synnex Global Ltd.	聯強國際(鄭州)科技有限公司	應收關係人款項	是	225,375	223,950	84,504	6.35%-6.47%	(註1)	-	營業週轉	-	-	29,808,703	85,167,724	(註2)	
3	Synnex Global Ltd.	聯強國際(武漢)科技有限公司	應收關係人款項	是	150,250	149,300	23,888	6.35%-6.47%	(註1)	-	營業週轉	-	-	29,808,703	85,167,724	(註2)	
3	Synnex Global Ltd.	聯強國際(合肥)科技有限公司	應收關係人款項	是	120,200	119,440	119,440	4.35%-4.40%	(註1)	-	營業週轉	-	-	29,808,703	85,167,724	(註2)	
3	Synnex Global Ltd.	聯強國際(哈爾濱)科技有限公司	應收關係人款項	是	225,375	223,950	152,286	4.35%-4.39%	(註1)	-	營業週轉	-	-	29,808,703	85,167,724	(註2)	
3	Synnex Global Ltd.	聯強國際(南昌)電子有限公司	應收關係人款項	是	119,440	119,440	-	-	(註1)	-	營業週轉	-	-	29,808,703	85,167,724	(註2)	
3	Synnex Global Ltd.	聯強國際(寧波)科技有限公司	應收關係人款項	是	119,440	119,440	-	-	(註1)	-	營業週轉	-	-	29,808,703	85,167,724	(註2)	
3	Synnex Global Ltd.	Synnex Electronics Hong Kong Ltd.	應收關係人款項	是	1,494,000	597,200	-	-	(註1)	-	營業週轉	-	-	29,808,703	85,167,724	(註2)	
3	Synnex Global Ltd.	Synnex Australia Pty. Ltd.	應收關係人款項	是	3,111,000	2,662,000	5,870	-	(註1)	-	營業週轉	-	-	29,808,703	85,167,724	(註2)	
3	Synnex Global Ltd.	Synnex New Zealand Ltd.	應收關係人款項	是	253,000	245,200	245,200	6.27%	(註1)	-	營業週轉	-	-	29,808,703	85,167,724	(註2)	



編號	貸出資金之公司	貸與對象(註6)	往來科目	是否為關係人	本期最高餘額(註8)	期末餘額(註8)	實際動支金額	利率區間	資金貸與性質(註1)	業務往來金額	有短期融通資金必要之原因	提列備抵呆帳金額	擔保品名稱價值		對個別對象資金貸與限額	資金貸與總限額	備註(註2)
													名	值			
3	Symex Global Ltd.	King's Eye Investments Ltd.	應收關係人款項	是	\$ 601,000	\$ 597,200	\$ 122	-	(註1)	\$ -	營業週轉	\$ -	-	\$ -	\$ 29,808,703	\$ 85,167,724	(註2)
3	Symex Global Ltd.	Peer Developments Ltd.	應收關係人款項	是	30,050	29,860	94	-	(註1)	-	營業週轉	-	-	-	29,808,703	85,167,724	(註2)
3	Symex Global Ltd.	Synnex China Holdings Ltd.	應收關係人款項	是	3,005,000	2,986,000	2,979,732	-	(註1)	-	營業週轉	-	-	-	29,808,703	85,167,724	(註2)
3	Symex Global Ltd.	Syntech Asia Ltd.	應收關係人款項	是	12,020,000	11,944,000	4,981,753	1.67%-1.71%	(註1)	-	營業週轉	-	-	-	29,808,703	85,167,724	(註2)
13	伊凡投資股份有限公司	聯強國際股份有限公司	應收關係人款項	是	194,000	194,000	194,000	2.85%	(註1)	-	營業週轉	-	-	-	197,204	197,204	(註3)
15	聯強國際(中國)投資有限公司	明期國際貿易(上海)有限公司	應收關係人款項	是	4,900,000	4,900,000	2,940,000	6.55%	(註1)	-	營業週轉	-	-	-	29,808,703	85,167,724	(註4)
15	聯強國際股份有限公司	嘉榮行銷股份有限公司	應收關係人款項	是	300,000	300,000	25,424	1.16%	(註1)	-	營業週轉	-	-	-	29,808,703	85,167,724	(註5)

註 1：係指有短期融通資金之必要者。

註 2：SYNNEX GLOBAL 對個別對象資金貸與限額及資金貸與總限額：

(1) 個別貸與之限額，以不超過 SYNnex GLOBAL 最終母公司-聯強國際最近期經會計師查核簽證或核閱之財務報表淨值之百分之七十為限。

(2) 貸與對象為最終母公司-聯強國際直接及間接持有表決權股份百分之百非台灣地區公司，總貸與金額之限額合計以不超過過母公司-聯強國際最近期經會計師查核簽證或核閱之財務報表淨值之百分之兩百為限。

註 3：伊凡投資(原霆寶科技)對個別對象資金貸與限額及資金貸與總限額：

(1) 個別貸與之限額，以不超過伊凡投資(原霆寶科技)最近期經會計師查核簽證或核閱之財務報表淨值之百分之四十為限，民國 102 年度伊凡投資經會計師查核淨值為 \$493,010。

(2) 總貸與金額，以不超過伊凡投資(原霆寶科技)最近期經會計師查核簽證或核閱之財務報表淨值之百分之四十為限，民國 102 年度伊凡投資經會計師查核淨值為 \$493,010。

註 4：聯強國際(中國)投資有限公司對個別對象資金貸與限額及資金貸與總限額：

(1) 個別貸與之限額，以不超過聯強中國投資最終母公司-聯強國際最近期經會計師查核簽證或核閱之財務報表淨值之百分之七十為限。

(2) 貸與對象為最終母公司-聯強國際直接及間接持有表決權股份百分之百非台灣地區公司，總貸與金額之限額合計以不超過過母公司-聯強國際最近期經會計師查核簽證或核閱之財務報表淨值之百分之兩百為限。

註 5：聯強國際股份有限公司對個別對象資金貸與限額及資金貸與總限額：

(1) 個別貸與之限額，以不超過聯強國際最近期經會計師查核簽證或核閱之財務報表淨值之百分之七十為限。

(2) 貸與對象為聯強國際直接及間接持有表決權股份百分之百非台灣地區公司，總貸與金額之限額合計以不超過聯強國際最近期經會計師查核簽證或核閱之財務報表淨值之百分之兩百為限。

註 6：貸出公司與貸入公司均係本公司持有 100% 股權之子公司。

註 7：係以 US：NT=1：29.86 列示之。

註 8：本期最高餘額及期末餘額係董事會通過之資金貸與額度金額。

## 2. 為他人背書保證：

編號	背書保證者 公司名稱	被背書保證對象		對單一企業 背書保證限額	本期最高 背書保證 餘額	期末背書 保證餘額	實際動支 金額	以財產擔保 之背書保證 金額	累計背書保 證金額佔最 近期財務報 表淨值之比率	背書保證 最高限額 (註1)	屬母公司對 子公司背書 保證	屬子公司對 母公司背書 保證	屬對大陸地 區背書保證	備註 (註2)
		公司名稱	關係											
0	聯強國際股份 有限公司	Synnex Global Ltd.	2. 直接持有普通股股 權超過百分之五十 之子公司	\$ 42,583,862	\$ 32,278,660	\$ 32,278,660	\$ 21,887,171	\$ -	76	\$ 63,875,793	Y	N	N	(註2)
0	聯強國際股份 有限公司	Synnex Australia Pty. Ltd.	3. 母公司與子公司持 有普通股股權合併 計算超過百分之五 十之被投資公司	42,583,862	4,382,570	4,381,950	2,315,941	-	10	63,875,793	Y	N	N	(註2)
0	聯強國際股份 有限公司	Synnex Electronics Hong Kong Ltd.	3. 母公司與子公司持 有普通股股權合併 計算超過百分之五 十之被投資公司	42,583,862	37,350	-	-	-	-	63,875,793	Y	N	N	(註2)
0	聯強國際股份 有限公司	聯強國際(香港)有 限公司	3. 母公司與子公司持 有普通股股權合併 計算超過百分之五 十之被投資公司	42,583,862	5,983,468	5,930,886	3,280,904	-	14	63,875,793	Y	N	N	(註2)
0	聯強國際股份 有限公司	明明國際貿易(上 海)有限公司	3. 母公司與子公司持 有普通股股權合併 計算超過百分之五 十之被投資公司	42,583,862	5,014,100	5,014,100	2,462,434	-	12	63,875,793	Y	N	Y	(註2)
0	聯強國際股份 有限公司	Synnex New Zealand Ltd.	3. 母公司與子公司持 有普通股股權合併 計算超過百分之五 十之被投資公司	42,583,862	480,222	480,222	167,048	-	1	63,875,793	Y	N	N	(註2)
0	聯強國際股份 有限公司	聯強國際(中國)投 資有限公司	3. 母公司與子公司持 有普通股股權合併 計算超過百分之五 十之被投資公司	42,583,862	2,343,900	2,329,080	1,493,000	-	5	63,875,793	Y	N	Y	(註2)

編號	背書保證者 公司名稱	被背書保證對象		對單一企業 背書保證限額 \$	本期最高 背書保證 餘額	期末背書 保證餘額	實際動支 金額	以財產擔保 之背書保證 金額	累計背書保 證金額佔最 近期財務報 表淨值之比率	背書保證 最高限額 (註1)	屬母公司對 子公司背書 保證	屬子公司對 母公司背書 保證	屬對大陸地 區背書保證	備註 (註2)
		公司名稱	關係											
0	聯強國際股份 有限公司	聯強國際(上海)有 限公司	3. 母公司與子公司持 有普通股股權合併 計算超過百分之五 十之被投資公司	\$ 42,583,862	\$ 29,400	\$ 29,400	\$ 23,434	\$ -	-	\$ 63,875,793	Y	N	Y	(註2)
0	聯強國際股份 有限公司	嘉業行銷股份有限 公司	2. 直接持有普通股股 權超過百分之五十 之子公司	42,583,862	1,410,000	1,410,000	205,787	-	3	63,875,793	Y	N	N	(註2)
0	聯強國際股份 有限公司	Syntech Asia Ltd.	3. 母公司與子公司持 有普通股股權合併 計算超過百分之五 十之被投資公司	42,583,862	2,548,300	2,538,100	1,602,132	-	6	63,875,793	Y	N	N	(註2)
0	聯強國際股份 有限公司	聯強國際貿易(中 國)有限公司	3. 母公司與子公司持 有普通股股權合併 計算超過百分之五 十之被投資公司	42,583,862	878,400	-	-	-	-	63,875,793	Y	N	Y	(註2)
0	聯強國際股份 有限公司	Laser Computer (Macau) Ltd.	3. 母公司與子公司持 有普通股股權合併 計算超過百分之五 十之被投資公司	42,583,862	89,580	89,580	31,702	-	-	63,875,793	Y	N	N	(註2)
1	聯強國際(香 港)有限公司	明聯國際貿易(上 海)有限公司	2. 直接持有普通股股 權超過百分之五十 之子公司	29,808,703	2,151,050	-	-	-	-	63,875,793	N	N	Y	(註3)
1	聯強國際(香 港)有限公司	Laser Computer (Macau) Ltd.	2. 直接持有普通股股 權超過百分之五十 之子公司	29,808,703	101,815	-	-	-	-	63,875,793	N	N	N	(註3)
2	聯強國際(中 國)投資有限公 司	聯強國際貿易(中 國)有限公司	2. 直接持有普通股股 權超過百分之五十 之子公司	29,808,703	732,000	-	-	-	-	63,875,793	N	N	Y	(註3)
2	聯強國際(中 國)投資有限公 司	聯強國際貿易(中 國)有限公司及明 朗國際貿易(上海) 有限公司(註4)	3. 母公司與子公司持 有普通股股權合併 計算超過百分之五 十之被投資公司	29,808,703	1,952,000	-	-	-	-	63,875,793	N	N	Y	(註3)

註 1: 聯強國際及聯強國際之子公司累積背書保證總額，以不超過聯強國際最近期經會計師查核簽證或核閱之財務報表淨值之一百五十為限。

註 2: 對單一企業背書保證限額，以不超過聯強國際最近期經會計師查核簽證或核閱之財務報表淨值之百分之十為限。

註 3: 對單一企業背書保證限額，以不超過本公司之母公司聯強國際最近期經會計師查核簽證或核閱之財務報表淨值之百分之七十為限。

註 4: 係向銀行借款提供共用之融資保證借款。

## 3. 期末持有有價證券情形 (不含投資子公司、關聯企業及合資控制部分)：

本公司或被投資 公司名稱	有價證券種類	有價證券名稱	有價證券發行人與 本公司之關係	帳列科目	期			末
					股數(股/單位)	帳面金額	持股比例	
聯強國際	股票	上市公司普通股	-	透過損益按公允 價值衡量之金融 資產-流動	1,029,981	\$ 36,307	0.31%	\$ 36,307
透過損益按公允價值衡量之金融資產-流動合計								
聯強國際	股票	聯成化學科技股份有限公司普通股	其董事長與聯強之董事長為 同一人	備供出售金融 資產-流動	60,521,806	\$ 874,540	5.23%	\$ 874,540
"	"	聯華實業股份有限公司普通股	"	"	26,313,168	510,475	3.08%	510,475
"	"	神達投資控股股份有限公司普通股(註3)	"	"	7,084,475	204,033	0.94%	204,033
"	"	神通資訊科技股份有限公司普通股	"	"	20,656,215	178,687	13.77%	178,687
"	"	通達投資股份有限公司普通股	-	"	4,630,492	56,029	17.70%	56,029
備供出售金融資產-流動合計								
聯強國際	股票	神通電腦股份有限公司普通股(註1)	其董事長與聯強之董事長為 同一人	以成本衡量之 金融資產- 非流動	42,368,504	\$ 1,571,898	18.36%	\$ 1,571,898
"	"	聯訊創業投資股份有限公司普通股	"	"	13,049,500	84,495	13.05%	84,495
"	"	聯訊參創業投資股份有限公司普通股	"	"	8,550,000	72,500	19.00%	72,500
"	"	聯元投資股份有限公司普通股	-	"	9,015,254	87,969	19.99%	87,969
"	"	聯華電信股份有限公司普通股(註2)	"	"	1,450,000	-	3.58%	-
"	"	大椽股份有限公司普通股	其董事與聯強之董事為同一 人	"	800,000	3,193	2.68%	3,193
"	"	聯訊管理顧問股份有限公司普通股	其董事長與聯強之董事長為 同一人	"	581,902	299	19.99%	299
以成本衡量之金融資產-非流動合計								
					\$ 1,823,764	\$ 1,820,354		\$ 1,820,354

本公司或被投資公司名稱	有價證券種類	有價證券名稱	有價證券名稱	與發行人之關係	帳列科目	期			末
						股數(股/單位)	帳面金額	比率	
Synnex Global	股票	Budworth Investment Ltd. 普通股		-	以成本衡量之金融資產-非流動	2,142,875	\$ 10,685	13.83%	\$ 10,685
"	"	Global Strategic Investment Inc. 普通股		-	"	340,000	4,180	1.26%	4,180
"	"	Pilot View Ltd. 普通股(註2)		-	"	84,457	-	1.21%	-
以成本衡量之金融資產-非流動合計							\$ 14,865		\$ 14,865
伊凡投資	股票	上市公司普通股		-	透過損益按公允價值衡量之金融資產-流動	2,059,963	\$ 72,614	0.61%	\$ 72,614
King's Eye	股票	Hi Food Co., Ltd 普通股		-	以成本衡量之金融資產-非流動	2,150,000	\$ 28,367	10.00%	\$ 28,367
"	"	上市公司普通股		-	備供出售金融資產-非流動	11,482,000	\$ 8,036	0.51%	\$ 8,036
Peer	股票	惠旺創投股份有限公司普通股(註2)		-	以成本衡量之金融資產-非流動	295,831	-	5.55%	-
Laser Holdings	股票	Epro Systems (S) Pte. Ltd. 普通股(註2)		-	以成本衡量之金融資產-非流動	10,000	-	2.50%	-

註 1：係興櫃股票。

註 2：經評估相關減損之客觀證據後，業已全額提列減損損失。

註 3：原名為神達電腦股份有限公司。

4. 累積買進或賣出同一有價證券之金額達新台幣三億元或實收資本額百分之二十以上：

本公司或 公司名稱	有價證券 名稱	帳列科目	交易對象	關係	期		買		賣		本期損益 金額	期		末 額
					股數/單位	金額	股數/單位	金額	股數/單位	金額		股數/單位	金額	
聯強國際(中 國)投資有限 公司	聯強國際貿 易(中國)有 限公司	採用權益法 之投資	-	子公司	註2	\$ 6,197,044	註3	\$ 3,021,660	-	-	(\$ 172,421)	註4	\$ 9,346,944	
											300,661			
											註1			

- 註 1：係認列轉投資公司之換算調整數等。
- 註 2：出資額 USD130,000 仟元，未發行股份。
- 註 3：出資額 USD100,000 仟元，未發行股份。
- 註 4：出資額 USD230,000 仟元，未發行股份。

5. 取得不動產之金額達新台幣三億元或實收資本額百分之二十以上：無此情形。

6. 處分不動產之金額達新台幣三億元或實收資本額百分之二十以上：無此情形。

7. 與關係人進、銷貨之金額達新台幣一億元或實收資本額百分之二十以上：

進(銷)貨之公司	交易對象	關係	交易情形				交易條件與一般交易及原因		應收(付)票據、帳款		備註
			進(銷)貨	金額	佔總進(銷)貨之比率	授信期間	單價	授信	期	餘額	
聯強國際股份有限公司	Syntech Asia Ltd.	係本公司持有100%股權之孫公司	(銷貨)	(\$ 2,425,328)	(5%)	月結60天	按一般客戶銷貨價格	無重大差異	\$ 1,245	1,245	0%
聯強國際股份有限公司	Syntech Asia Ltd.	係本公司持有100%股權之孫公司	進貨	1,269,307	3%	月結60天	按一般供應商進貨價格	無重大差異	(6)	(6)	0%
聯強國際股份有限公司	群環科技股份有限公司	係本公司採權益法評價之被投資公司	(銷貨)	(165,360)	0%	月結60天	按一般客戶銷貨價格	無重大差異	39,315	39,315	1%
聯強國際(香港)有限公司及其子公司	聯強國際貿易(中國)有限公司	聯屬公司	(銷貨)	(74,597,725)	(56%)	月結30天	按一般客戶銷貨價格	無重大差異	3,540,681	3,540,681	37%
聯強國際(香港)有限公司及其子公司	聯強國際貿易(中國)有限公司	聯屬公司	進貨	5,987,604	5%	月結30天	按一般供應商進貨價格	無重大差異	-	-	0%
Symnex Electronics Hong Kong Ltd.	Syntech Asia Ltd.	聯屬公司	進貨	590,907	100%	月結60天	按一般供應商進貨價格	無重大差異	(312,216)	(312,216)	0%
Syntech Asia Ltd.	Symnex Electronics Hong Kong Ltd.	聯屬公司	(銷貨)	(590,907)	(1%)	月結60天	按一般客戶銷貨價格	無重大差異	312,216	312,216	0%
Syntech Asia Ltd.	聯強國際股份有限公司	係本公司最終母公司	(銷貨)	(1,269,307)	(2%)	月結60天	按一般客戶銷貨價格	無重大差異	6	6	0%
Syntech Asia Ltd.	聯強國際股份有限公司	係本公司最終母公司	進貨	2,425,328	4%	月結60天	按一般供應商進貨價格	無重大差異	(1,245)	(1,245)	0%

進(銷)貨之公司	交易對象	關聯	交易情形	交易情形			授信期間	交易條件與一般交易原	授信期	不	同	應收(付)票據、帳款		備註
				進(銷)貨	金額	佔總進(銷)貨之比率						佔總應收(付)票據、帳款之比率		
聯強國際(中國)投資有限公司	聯強國際貿易(中國)有限公司	係本公司持有100%股權之子公司	(銷)貨	(\$ 17,824,244)	(83%)	月結30天	按一般客戶銷貨價格	無重大差異				\$ 4,085,947	68%	
聯強國際(中國)投資有限公司	聯強國際貿易(中國)有限公司	係本公司持有100%股權之子公司	進貨	1,026,887	5%	月結30天	按一般供應商進貨價格	無重大差異				( 65,084)	(20%)	
聯強國際貿易(中國)有限公司	聯強科技發展(北京)有限公司	係本公司持有100%股權之子公司	(銷)貨	( 693,635)	(1%)	月結30天	按一般客戶銷貨價格	無重大差異				152,922	1%	
聯強國際貿易(中國)有限公司	聯強國際(香港)有限公司及其子公司	聯屬公司	(銷)貨	( 5,987,604)	(6%)	月結30天	按一般客戶銷貨價格	無重大差異				-	0%	
聯強國際貿易(中國)有限公司	聯強國際(香港)有限公司及其子公司	聯屬公司	進貨	74,597,725	81%	月結30天	按一般供應商進貨價格	無重大差異				( 3,540,681)	(52%)	
聯強國際貿易(中國)有限公司	聯強國際(中國)投資有限公司	係持有本公司100%股權之母公司	(銷)貨	( 1,026,887)	(1%)	月結30天	按一般客戶銷貨價格	無重大差異				65,084	1%	
聯強國際貿易(中國)有限公司	聯強國際(中國)投資有限公司	係持有本公司100%股權之母公司	進貨	17,824,244	19%	月結30天	按一般供應商進貨價格	無重大差異				( 4,085,947)	(60%)	
聯強科技發展(北京)有限公司	聯強國際貿易(中國)有限公司	係持有本公司100%股權之母公司	進貨	693,635	87%	月結30天	按一般供應商進貨價格	無重大差異				( 152,922)	(86%)	
聯強國際(上海)有限公司	聯強科技(深圳)有限公司	聯屬公司	(銷)貨	( 801,054)	(2%)	月結60天	按一般客戶銷貨價格	無重大差異				230,845	0%	
聯強科技(深圳)有限公司	聯強國際(上海)有限公司	聯屬公司	進貨	801,054	2%	月結60天	按一般供應商進貨價格	無重大差異				( 230,845)	0%	
PT. Synnex Metrodata Indonesia	PT Mitra Intergrasi Informatika	其他關係人	(銷)貨	( 584,092)	(1%)	月結60天	按一般供應商進貨價格	無重大差異				62,745	1%	



8. 應收關係人款項達新台幣一億元或實收資本額百分之二十以上：

帳列應收公司之	交易對象	關係	應收帳款	其他應收款	應收帳款餘額合計	週轉率	逾期應收			應收關係人款項金	應收關係人收回額	提列帳額	抵備金額
							金額	處理方式	式				
Synnex Global Ltd.	聯強國際貿易(中國)有限公司	係本公司持有100%股權之孫公司	\$ -	\$ 236,046 (註2)	\$ 236,046	-	\$ -	-	\$ -	-	\$ -	-	
Synnex Global Ltd.	Synnex Australia Pty. Ltd.	係本公司持有100%股權之孫公司	-	623,524 (註2)	623,524	-	-	-	-	623,524	-	-	
Synnex Global Ltd.	聯強國際(中國)投資有限公司	係本公司持有100%股權之孫公司	-	242,316 (註2)	242,316	-	-	-	-	-	-	-	
Synnex Global Ltd.	Syntech Asia Ltd.	係本公司持有100%股權之孫公司	-	313,231 (註2)	313,231	-	-	-	-	313,231	-	-	
聯強國際(上海)有限公司	聯翔科技(深圳)有限公司	聯屬公司	230,845	-	230,845	7.61	-	-	-	44,261	-	-	
Synnex Electronics Hong Kong Ltd.	Syntech Asia Ltd.	聯屬公司	312,216	-	312,216	1.65	-	-	-	-	-	-	
聯強國際(香港)有限公司及其子公司	聯強國際貿易(中國)有限公司	聯屬公司	3,540,681	-	3,540,681	19.29	-	-	-	3,540,681	-	-	
聯強國際(中國)投資有限公司	聯強國際貿易(中國)有限公司	係本公司持有100%股權之子公司	4,085,947	-	4,085,947	6.77	-	-	-	3,076,619	-	-	
聯強國際(中國)投資有限公司	聯強國際(香港)有限公司及其子公司	聯屬公司	-	917,696 (註3)	917,696	-	-	-	-	-	-	-	
聯強國際貿易(中國)有限公司	聯強科技發展(北京)有限公司	係本公司持有100%股權之子公司	152,922	-	152,922	11.93	-	-	-	152,922	-	-	

註 1：係本公司採資金統控方式，用以收支外幣貸款等情事。

註 2：係本公司對關係人之應收技術服務款及資金融通之應收利息。

註 3：係本公司對關係人交易產生之應收託管獎勵金。

註 4：有關資金貸與產生之應收關係人金額，請詳附註十三(一)1. 資金貸與他人說明。

9. 從事衍生性金融商品交易：請詳附註六(二)。

10. 母公司與子公司及各子公司間之業務關係及重要交易往來情形及金額：  
個別交易金額未達1億元以上，不予以揭露；另以資產面及收入面為揭露方式，其相對交易不再揭露。

## 102年度

編號	交易人名稱	交易往來對象	與交易人之關係	科目	交易往來情形		佔合併總營收 或總資產之比率
					金額	交易條件	
0	聯強國際股份有限公司	Syntech Asia Ltd.	母公司對孫公司	銷貨	2,425,328	與一般客戶同	1%
6	聯強國際(香港)有限公司及其子公司	聯強國際貿易(中國)有限公司	孫公司對孫公司	銷貨	74,597,725	與一般客戶同	23%
15	聯強國際(中國)投資有限公司	聯強國際貿易(中國)有限公司	孫公司對孫公司	銷貨	17,824,244	與一般客戶同	5%
17	聯強國際貿易(中國)有限公司	聯強科技發展(北京)有限公司	孫公司對孫公司	銷貨	693,635	與一般客戶同	0%
17	聯強國際貿易(中國)有限公司	聯強國際(香港)有限公司及其子公司	孫公司對孫公司	銷貨	5,987,604	與一般客戶同	2%
17	聯強國際貿易(中國)有限公司	聯強國際(中國)投資有限公司	孫公司對孫公司	銷貨	1,026,887	與一般客戶同	0%
21	Syntech Asia Ltd.	Synnex Electronics Hong Kong Ltd.	孫公司對孫公司	銷貨	590,907	與一般客戶同	0%
21	Syntech Asia Ltd.	聯強國際股份有限公司	孫公司對母公司	銷貨	1,269,307	與一般客戶同	0%
18	聯強國際(上海)有限公司	聯翔科技(深圳)有限公司	孫公司對孫公司	銷貨	801,054	與一般客戶同	0%
6	聯強國際(香港)有限公司及其子公司	聯強國際貿易(中國)有限公司	孫公司對孫公司	應收帳款	3,540,681	與一般客戶同	3%
11	Synnex Electronics Hong Kong Ltd.	Syntech Asia Ltd.	孫公司對孫公司	應收帳款	312,216	與一般客戶同	0%
15	聯強國際(中國)投資有限公司	聯強國際貿易(中國)有限公司	孫公司對孫公司	應收帳款	4,085,947	與一般客戶同	3%
17	聯強國際貿易(中國)有限公司	聯強科技發展(北京)有限公司	孫公司對孫公司	應收帳款	152,922	與一般客戶同	0%
18	聯強國際(上海)有限公司	聯翔科技(深圳)有限公司	孫公司對孫公司	應收帳款	230,845	與一般客戶同	0%

編號	交易人名稱	交易往來對象	與交易人之關係	交易往來情形			佔合併總營收或總資產之比率
				科目	金額	交易條件	
3	Synnex Global Ltd.	聯強國際貿易(中國)有限公司	子公司對孫公司	其他應收款	236,046	註2	0%
3	Synnex Global Ltd.	聯強國際(中國)投資有限公司	子公司對孫公司	其他應收款	242,316	註2	0%
3	Synnex Global Ltd.	Synnex Australia Pty. Ltd.	子公司對孫公司	其他應收款	623,524	註2	1%
3	Synnex Global Ltd.	Syntech Asia Ltd.	子公司對孫公司	其他應收款	313,231	註2	0%
15	聯強國際(中國)投資有限公司	聯強國際(香港)有限公司及其子公司	孫公司對孫公司	其他應收款	917,696	註5	1%
3	Synnex Global Ltd.	Synnex Australia Pty. Ltd.	子公司對孫公司	什項收入	189,877	註3	0%
3	Synnex Global Ltd.	聯強國際貿易(中國)有限公司	子公司對孫公司	什項收入	106,456	註3	0%
3	Synnex Global Ltd.	Syntech Asia Ltd.	子公司對孫公司	什項收入	301,312	註3	0%
3	Synnex Global Ltd.	聯強國際(香港)有限公司及其子公司	子公司對孫公司	利息收入	155,910	註4	0%
3	Synnex Global Ltd.	Syntech Asia Ltd.	子公司對孫公司	利息收入	134,890	註4	0%
3	Synnex Global Ltd.	Synnex Australia Pty. Ltd.	子公司對孫公司	利息收入	431,141	註4	0%
3	Synnex Global Ltd.	聯強國際(中國)投資有限公司	子公司對孫公司	利息收入	434,044	註4	0%
3	Synnex Global Ltd.	聯強國際貿易(中國)有限公司	子公司對孫公司	利息收入	262,190	註4	0%
15	聯強國際(中國)投資有限公司	聯強國際(香港)有限公司及其子公司	孫公司對孫公司	利息收入	192,429	註4	0%

## 101 年度

編號	交易人名稱	交易往來對象	與交易人之關係	交易往來情形			佔合併總營收 或總資產之比率
				科目	金額	交易條件	
0	聯強國際股份有限公司	Syntech Asia Ltd.	母公司對孫公司	銷貨	\$ 2,475,265	與一般客戶同	1%
6	聯強國際(香港)有限公司及其子公司	聯強國際貿易(中國)有限公司	孫公司對孫公司	銷貨	59,083,995	與一般客戶同	26%
11	Synnex Electronics Hong Kong Ltd.	Syntech Asia Ltd.	孫公司對孫公司	銷貨	598,736	與一般客戶同	0%
15	聯強國際(中國)投資有限公司	聯強國際貿易(中國)有限公司	孫公司對孫公司	銷貨	33,892,770	與一般客戶同	15%
17	聯強國際貿易(中國)有限公司	聯強科技發展(北京)有限公司	孫公司對孫公司	銷貨	316,295	與一般客戶同	0%
17	聯強國際貿易(中國)有限公司	聯強國際(香港)有限公司及其子公司	孫公司對孫公司	銷貨	153,506	與一般客戶同	0%
17	聯強國際貿易(中國)有限公司	聯強國際(中國)投資有限公司	孫公司對孫公司	銷貨	1,337,678	與一般客戶同	1%
21	Syntech Asia Ltd.	Synnex Electronics Hong Kong Ltd.	孫公司對孫公司	銷貨	1,802,850	與一般客戶同	1%
21	Syntech Asia Ltd.	聯強國際股份有限公司	孫公司對母公司	銷貨	771,872	與一般客戶同	0%
6	聯強國際(香港)有限公司及其子公司	聯強國際貿易(中國)有限公司	孫公司對孫公司	應收帳款	2,111,013	與一般客戶同	2%
11	Synnex Electronics Hong Kong Ltd.	Syntech Asia Ltd.	孫公司對孫公司	應收帳款	332,351	與一般客戶同	0%
15	聯強國際(中國)投資有限公司	聯強國際貿易(中國)有限公司	孫公司對孫公司	應收帳款	2,880,395	與一般客戶同	3%
3	Synnex Global Ltd.	聯強國際貿易(中國)有限公司	子公司對孫公司	其他應收款	233,381	註2	0%
3	Synnex Global Ltd.	聯強國際(中國)投資有限公司	子公司對孫公司	其他應收款	389,505	註2	0%
3	Synnex Global Ltd.	Synnex Australia Pty. Ltd.	子公司對孫公司	其他應收款	715,775	註2	1%
3	Synnex Global Ltd.	Syntech Asia Ltd.	子公司對孫公司	其他應收款	359,349	註2	0%
8	Synnex Australia Pty. Ltd.	Synnex Global Ltd.	孫公司對子公司	其他應收款	346,417	註1	0%
13	伊凡投資股份有限公司	聯強國際股份有限公司	子公司對母公司	其他應收款	194,000	註6	0%
15	聯強國際(中國)投資有限公司	聯強國際(香港)有限公司	孫公司對孫公司	其他應收款	915,112	註5	1%
3	Synnex Global Ltd.	Synnex Australia Pty. Ltd.	子公司對孫公司	什項收入	203,810	註3	0%
3	Synnex Global Ltd.	聯強國際貿易(中國)有限公司	子公司對孫公司	什項收入	126,206	註3	0%
3	Synnex Global Ltd.	Syntech Asia Ltd.	子公司對孫公司	什項收入	358,091	註3	0%

編號	交易人名稱	交易往來對象	與交易人之關係	交易往來情形			佔合併總營收或總資產之比率
				科目	金額	交易條件	
3	Synnex Global Ltd.	聯強國際(香港)有限公司及其子公司	子公司對孫公司	利息收入	\$ 124,790	註4	0%
3	Synnex Global Ltd.	Synnex Australia Pty. Ltd.	子公司對孫公司	利息收入	525,006	註4	0%
3	Synnex Global Ltd.	聯強國際(中國)投資有限公司	子公司對孫公司	利息收入	396,602	註4	0%
3	Synnex Global Ltd.	聯強國際貿易(中國)有限公司	子公司對孫公司	利息收入	197,097	註4	0%
15	聯強國際(中國)投資有限公司	聯強國際(香港)有限公司及其子公司	孫公司對孫公司	利息收入	232,966	註4	0%

註 1：係本集團採資金統控方式，用以收支付外幣貨款等情事。

註 2：係本公司對關係人之應收技術服務款及資金融通之應收利息。

註 3：係本公司對關係人提供技術服務之支援服務收入。

註 4：係本公司對關係人資金融通之利息收入。

註 5：係本公司對關係人交易產生之應收託管獎勵金。

註 6：有關資金貸與產生之應收關係人金額，請詳附註十三(一)1. 資金貸與他人情形之說明。

註 7：有關母子公司間之背書保證情形，請詳附註十三(一)2. 為他人人背書保證情形之說明。

註 8：交易往來金額佔合併總營收或總資產比率之計算，若屬資產負債科目者，以期未佔合併總資產之方式計算；若屬損益科目者，以期間累計金額佔合併總營收之方式計算。

## (二)轉投資事業相關資訊

被投資公司名稱、所在地區等相關資訊如下(不包含大陸被投資公司):

投資公司名稱	被投資公司名稱	所在地區	主要營業項目	原始投資金額		股數	期末持有			被投資公司本期損益	本期認列之投資損益	備註
				本期末	去年底		數比	率	金額			
聯強國際	Synnex Global Ltd.	英屬維京群島	專業投資公司	\$ 17,607,381	\$ 17,607,381	548,250,000	100	\$ 49,679,284	\$ 4,425,698	\$ 4,425,698		
聯強國際	群環科技股份有限公司	台灣	資訊產品之銷售	515,983	515,983	42,166,777	40.86	730,252	153,786	60,667		
聯強國際	伊凡投資股份有限公司	台灣	專業投資公司	1,145,384	1,145,384	22,500,000	100	493,010	8,194	8,194		
聯強國際	嘉榮行銷股份有限公司	台灣	資訊產品之銷售	1,426	1,426	100,000	100	5,222	2,929	2,929		
Synnex Global	Peer Developments Ltd.	英屬維京群島	專業投資公司	31,300	31,300	30,200,001	100	4,949,729	471,689	-	註	
Synnex Global	King's Eye Investments Ltd.	英屬維京群島	專業投資公司	62,477	62,477	62,477,000	100	5,126,003	1,373,869	-	註	
Synnex Global	Synnex China Holdings Ltd.	英屬維京群島	專業投資公司	100,200	100,200	100,200,000	100	7,350,197	500,020	-	註	
Synnex Global	Synnex Mauritius Ltd.	模里西斯	專業投資公司	24,000	24,000	24,000,000	100	2,343,388	389,918	-	註	
King's Eye	Laser Computer Holdings Ltd.	英屬維京群島	資訊產品之銷售	36,847	36,847	36,850,001	100	1,283,094	624,412	-	註	
King's Eye	Synnex Australia Pty. Ltd.	澳大利亞	資訊產品之銷售	29,685	29,685	33,250,000	100	1,787,738	109,306	-	註	
King's Eye	Synnex New Zealand Ltd.	紐西蘭	資訊產品之銷售	1,022	1,022	1,500,000	100	79,772	16,244	-	註	

投資公司名稱	被投資公司名稱	所在地區	主要營業項目	原始投資金額		股數	期末持有		被投資公司本期損益	本期認列之投資損益	備註
				本期末	去年底		比率	帳面金額			
King's Eye	Synnex Electronics Hong Kong Ltd.	香港	電子元件銷售	\$ 300	\$ 300	299,999	100	\$ 46,829	\$ 37,718	-	註
King's Eye	Syntech Asia Ltd.	香港	電子元件銷售	300	300	300,000	100	388,799	378,315	-	註
King's Eye	Synnex (Thailand) Public Company Ltd.	泰國	資訊產品之銷售	281,795	280,923	299,030,930	38.82	719,260	232,408	-	註
King's Eye	Fortune Ideal Ltd.	香港	不動產相關業務	14,500	14,500	14,500,000	100	119,456	15,418	-	註
King's Eye	Golden Thinking Ltd.	香港	不動產相關業務	28,000	28,000	28,000,000	100	(4,260)	(48,578)	-	註
King's Eye	PT. Synnex Metrodata Indonesia	印尼	3C產品之銷售	150,000,000	150,000,000	150,000	50.30	668,825	316,701	-	註
Peer	Synnex Corporation	美國	資訊產品之銷售	23,055	23,055	4,282,895	11.26	4,880,463	3,566,574	-	註
Synnex Mauritius	Redington (India) Ltd.	印度	3C產品之銷售	20,538	20,538	94,295,940	23.61	2,247,072	1,669,407	-	註

註：本期損益已由本公司轉投資之子公司予以認列。

## (三)大陸投資資訊

## 1. 基本資料

大陸被投資公司名稱	主要營業項目	實收資本額(註11)	投資方式(註1)	本台積資金額	(註11)		本期期末自台灣匯出投資金額	被投資公司本期損益	本公司直接或間接投資之持股比例	本期認列投資損益(註3)	期末帳面投資價值	截至本期末已匯回台灣之投資收益	備註
					匯出	收回							
雷射電腦(北京)有限公司(註4)	資訊產品之銷售	\$ 4,479	2	\$ 4,479	\$ -	\$ -	\$ 4,479	\$ -	100	\$ -	\$ -	\$ -	(註2) (註5)
明明國際貿易(上海)有限公司	國際貿易、轉口貿易及保稅區內貿易	29,860	2	29,860	-	-	29,860	266,064	100	266,064	334,160	-	(註2) (註6)
雙華食品(上海)有限公司	膨潤或培養之穀類調製食品等之產銷業務	597,200	2	53,748	-	-	53,748	-	10	-	53,649	-	(註2) (註7)
聯強國際(中國)投資有限公司	專業投資公司	5,972,000	2	4,568,580	-	-	4,568,580	500,068	100	500,068	10,329,929	-	(註2) (註8)
聯強國際貿易(中國)有限公司	資訊產品之銷售	6,867,800	2	3,881,800	2,986,000	-	6,867,800	(172,421)	100	(172,421)	9,346,944	-	(註2) (註8)
聯強國際(上海)有限公司	資訊產品之銷售	656,920	2	656,920	-	-	656,920	124,436	100	124,436	1,254,382	-	(註2) (註8)
聯強國際(北京)有限公司	資訊產品之產銷	268,740	2	268,740	-	-	268,740	7,940	100	7,940	352,646	-	(註2) (註8)
聯強國際(南京)電子有限公司	資訊產品之產銷	149,300	2	149,300	-	-	149,300	8,337	100	8,337	172,691	-	(註2) (註8)
聯強國際(成都)科技有限公司	資訊產品之產銷	149,300	2	149,300	-	-	149,300	15,957	100	15,957	169,677	-	(註2) (註8)
聯強國際(瀋陽)科技有限公司	資訊產品之產銷	89,580	2	89,580	-	-	89,580	(1,177)	100	(1,177)	102,142	-	(註2) (註8)
聯強國際(天津)科技有限公司	資訊產品之產銷	134,370	2	134,370	-	-	134,370	786	100	786	143,257	-	(註2) (註8)
聯強國際(杭州)電子有限公司	資訊產品之產銷	149,300	2	149,300	-	-	149,300	4,803	100	4,803	171,265	-	(註2) (註8)



大陸被投資公司名稱	主要營業項目	實收資本額(註11)	投資方式(註1)	本期末自台灣積存投資金額	(註11)		本期末自台灣匯出投資金額	被投資公司本期損益	本公司直接接或間接投資之持股比例	本期認列投資損益(註3)	期末帳面價值	截至本期末已匯回之投資收益	止
					匯出	收回							
聯強國際(青島)科技有限公司	資訊產品之產銷	\$ 149,300	2	\$ 149,300	\$ -	\$ -	\$ 149,300	(\$ 1,302)	100	(\$ 1,302)	\$ 158,073	\$ -	(註2) (註8)
聯強國際(廣州)科技有限公司	資訊產品之產銷	358,320	2	358,320	-	-	358,320	3,390	100	3,390	383,399	-	(註2) (註8)
聯強國際(西安)科技有限公司	資訊產品之產銷	119,440	2	119,440	-	-	119,440	1,089	100	1,089	123,971	-	(註2) (註8)
聯強國際(蘇州)科技有限公司	資訊產品之產銷	179,160	2	179,160	-	-	179,160	( 3,451)	100	( 3,451)	183,209	-	(註2) (註8)
聯強國際(武漢)科技有限公司	資訊產品之產銷	149,300	2	149,300	-	-	149,300	285	100	285	154,347	-	(註2) (註8)
聯強國際(濟南)電子有限公司	資訊產品之產銷	149,300	2	149,300	-	-	149,300	( 3,512)	100	( 3,512)	150,160	-	(註2) (註8)
聯強國際(鄭州)科技有限公司	資訊產品之產銷	149,300	2	149,300	-	-	149,300	( 5,150)	100	( 5,150)	145,761	-	(註2) (註8)
聯強國際(長沙)科技有限公司	資訊產品之產銷	119,440	2	56,734	62,706	-	119,440	( 1,512)	100	( 1,512)	119,677	-	(註2) (註8)
聯強國際(寧波)科技有限公司	資訊產品之產銷	119,440	2	119,440	-	-	119,440	( 707)	100	( 707)	121,919	-	(註2) (註8)
聯強國際(合肥)科技有限公司	資訊產品之產銷	119,440	2	80,622	38,818	-	119,440	( 2,696)	100	( 2,696)	119,710	-	(註2) (註8)
聯強國際(南昌)電子有限公司	資訊產品之產銷	119,440	2	29,860	89,580	-	119,440	( 1,294)	100	( 1,294)	119,929	-	(註2) (註8)
聯強國際(哈爾濱)科技有限公司	資訊產品之產銷	149,300	2	119,440	29,860	-	149,300	( 2,805)	100	( 2,805)	146,429	-	(註2) (註8)
聯強國際(重慶)科技有限公司	資訊產品之產銷	17,916	2	17,916	-	-	17,916	( 361)	100	( 361)	18,083	-	(註2) (註8)
聯強國際(廈門)科技有限公司	資訊產品之產銷	80,622	2	50,762	29,860	-	80,622	( 1,465)	100	( 1,465)	80,629	-	(註2) (註8)
聯強科技發展(北京)有限公司	資訊產品之產銷	244,875	2	-	-	-	-	( 19,379)	100	( 19,379)	255,851	-	(註2) (註9)

大陸被投資公司名稱	主要營業項目	實收資本額(註11)	投資方式(註1)	本期末自台灣匯出金額	(註11)		本期末自台灣匯出金額	被投資公司本期損益	本公司直接或間接投資之持股比例	本期認列投資損益(註3)	期末投資價值	截至本期末已匯回台灣之投資收益	註備
					匯出	匯回							
聯翔科技(深圳)有限公司	電子元組件銷售	\$ 5,972	2	\$ 5,972	\$ -	\$ -	\$ 5,972	\$ 31,914	100	\$ 31,914	\$ 69,359	\$ -	(註2) (註10)
育德(上海)倉儲有限公司	倉儲服務	11,754	2	-	11,754	-	11,754	( 862)	80	( 4,168)	7,582	-	(註2) (註8)
	合計數			\$ 11,870,843	\$ 3,248,578		\$ 15,119,421						

註 1：投資方式區分為下列三種，標示種類即可：

- (1) 直接赴大陸地區從事投資。
- (2) 透過第三地區公司再投資大陸公司(請註明該第三地區之投資公司)。
- (3) 其他方式。

註 2：投資方式係透過轉投資第三地區現有公司再投資大陸公司；聯強國際(南京)電子有限公司及聯強國際(瀋陽)科技有限公司部分資金係由間接持股比例 100% 之轉投資公司自有資金投資大陸，投資額分別為美金 1,500 仟元、美金 3,000 仟元；另聯強國際(中國)投資有限公司部分資金係本公司於 97 年 11 月組織架構調整，將聯強國際貿易(中國)有限公司、聯強國際(上海)有限公司、聯強國際(北京)電子有限公司及聯強國際(成都)科技有限公司之股權改由聯強國際(中國)投資有限公司持有，金額共計美金 47,000 仟元，分別為美金 13,000 仟元、美金 22,000 仟元、美金 9,000 仟元及美金 2,000 仟元。

註 3：本期認列投資收益係依各該公司同期間經會計師查核簽證之財務報表認列。

註 4：該被投資公司之淨值已為負數，且停止營業中。

註 5：本公司透過間接持股比例 100% 之轉投資公司聯強國際(香港)有限公司，取得雷射電腦(北京)有限公司 100% 之股權，總投資額為美金 150 仟元。

註 6：本公司透過間接持股比例 100% 之轉投資公司聯強國際(香港)有限公司，其 100% 持有之香港群智電腦有限公司於上海設立明朗國際貿易(上海)有限公司，總投資額為美金 1,000 仟元。

註 7：本公司透過間接持股比例 10% 之轉投資公司 Hi Food Co., Ltd. 間接持有雙華食品(上海)有限公司 10% 股權，總投資金額為美金 2,000 仟元。

註 8：本公司透過間接持股比例 100% 之轉投資公司 Synnex China Holdings Ltd. 間接持有聯強國際(中國)投資有限公司 100% 股權，總投資金額為美金 53,000 仟元；並由聯強國際(中國)投資有限公司再投資大陸公司，總投資額係以 US:NT=1:29.86 列示之。

註 9：本公司透過間接持股比例 100% 之轉投資公司聯強國際貿易(中國)有限公司取得聯強科技發展(北京)有限公司 100% 之股權，總投資額為人民幣 50,000 仟元。

註 10：本公司透過間接持股比例 100% 之轉投資公司 Peer Developments Ltd. 取得聯翔科技(深圳)有限公司 100% 之股權，總投資額為美金 200 仟元。

註 11：係以 US:NT=1:29.86 及 RMB:NT=1:4.8975 列示之。

2. 轉投資大陸地區限額

公司名稱	本期期末 赴大陸地區投資金額	累計自台灣匯出 赴大陸地區投資金額	經濟部投審會 核准投資金額	依經濟部投審會規定 赴大陸地區投資限額
聯強國際股份有限公司	\$	15,119,421	\$ 15,277,869	\$ 25,550,317

註：依據民國 90 年 11 月 16 日財政部證券暨期貨管理委員會（90）台財證（一）第 006130 號函規定之限額。

3. 本公司直接或間接經由第三地區事業與轉投資大陸之被投資公司所發生之重大交易事項：無此情形。

#### 十四、營運部門資訊

##### (一)一般性資訊

本公司屬於通路業，以經營通訊、資訊、電子元組件及消費性電子等產品之銷售為主。而通路業主要係以地區經營為主，因此，董事會及經營團隊評估各地區經營績效以訂定各地區經營策略及分配資源。

##### (二)部門資訊之衡量

本公司營運部門之會計政策與合併財務報表附註四所述之重要會計政策之彙總說明相同。本公司營運決策者係依據營業淨損益評估各營運部門之績效。

##### (三)部門損益、資產與負債之資訊

提供予主要營運決策者之應報導部門資訊如下：

民國 102 年度：

	台灣	亞洲	紐澳	調整及沖銷	總計
企業外部客戶收入	\$ 45,884,197	\$ 236,093,292	\$ 48,282,264	\$ -	\$ 330,259,753
企業內部部門收入	2,431,265	103,180,357	96,985	(105,708,607)	-
部門收入	\$ 48,315,462	\$ 339,273,649	\$ 48,379,249	(\$ 105,708,607)	\$ 330,259,753
部門(損)益	\$ 940,217	\$ 2,330,202	\$ 608,861	\$ -	\$ 3,879,280
部門資產	\$ 16,895,297	\$ 18,481,910	\$ 89,077,450	\$ -	\$ 124,454,657

民國 101 年度：

	台灣	亞洲	紐澳	調整及沖銷	總計
企業外部客戶收入	\$ 61,899,293	\$ 203,577,160	\$ 47,108,950	\$ -	\$ 312,585,403
企業內部部門收入	2,536,073	98,338,721	86,191	(100,960,985)	-
部門收入	\$ 64,435,366	\$ 301,915,881	\$ 47,195,141	\$ 100,960,985	\$ 312,585,403
部門(損)益	\$ 1,568,563	\$ 2,446,386	\$ 543,417	\$ -	\$ 4,558,366
部門資產	\$ 19,140,009	\$ 22,556,068	\$ 75,508,343	\$ -	\$ 117,204,420

註：因合併公司負債之衡量金額並未提供予營運決策者，故該項目得不揭露。

(四)部門損益之調節資訊

1. 本公司向主要營運決策者呈報之各地區營業淨損益，與綜合損益表內之收入及費用等採用一致之衡量方式。

民國 102 年及 101 年度應報導營運部門(損)益與繼續營業部門稅前損益調節如下：

	102年度	101年度
部門(損)益	\$ 3,704,337	\$ 4,434,926
營業外收入及支出合計	2,687,487	2,417,738
繼續營業部門稅前淨利	\$ 6,391,824	\$ 6,852,664

2. 提供主要營運決策者之總資產金額，與本公司財務報表內之資產採一致之衡量方式，本期應報導部門資產之調節沖銷情形請詳附註十四(三)之說明。

(五) 產品別及勞務別之資訊

	102年度	101年度
商品銷售收入	\$ 329,693,902	\$ 312,003,059
勞務收入	565,851	582,344
合計	<u>\$ 330,259,753</u>	<u>\$ 312,585,403</u>

(六) 地區別資訊

本公司及子公司來自外部客戶之收入依銷售客戶所在地點與非流動資產所在地區分資訊如下：

	102年度		101年度	
	收入	非流動資產	收入	非流動資產
台灣	\$ 45,884,197	\$ 1,450,696	\$ 61,899,293	\$ 1,518,198
中國大陸及香港	235,530,312	5,602,796	203,577,160	5,001,036
澳洲	45,761,549	59,494	45,506,865	907,681
其他	3,083,695	1,765,648	1,602,085	4,075
合計	<u>\$ 330,259,753</u>	<u>\$ 8,878,634</u>	<u>\$ 312,585,403</u>	<u>\$ 7,430,990</u>

(七) 重要客戶資訊

本公司及各子公司民國 102 年度及 101 年度來自某一客戶之收入，均無達損益表上營業收入金額之 10% 以上，故無重要客戶資訊揭露之適用。

## 十五、首次採用 IFRSs

本合併財務報告係本集團依 IFRSs 所編製之首份合併財務報告，於編製初始資產負債表時，本集團業已將先前依中華民國一般公認會計原則編製財務報告所報導之金額調整為依 IFRSs 報導之金額。本集團就首次採用 IFRSs 所選擇之豁免、追溯適用之例外及自中華民國一般公認會計原則轉換至 IFRSs 如何影響本集團財務狀況、財務績效及現金流量之調節，說明如下：

### (一) 所選擇之豁免項目

#### 1. 企業合併

本集團對發生於轉換至 IFRSs 日（以下簡稱轉換日）前之企業合併，選擇不追溯適用國際財務報導準則第 3 號「企業合併」規定。此豁免亦適用於本公司過去取得之投資關聯企業。

#### 2. 股份基礎給付交易

本集團對於轉換日前因股份基礎給付交易所產生已既得之權益工具選擇不追溯適用國際財務報導準則第 2 號「股份基礎給付交易」。

#### 3. 員工福利

本集團選擇於轉換日將與員工福利計畫有關之全部累計精算損益一次認列於保留盈餘。並選擇以轉換日起各個會計期間推延決定之金額，揭露國際會計準則第 19 號「員工福利」第 120A 段(P)要求之確定福利義務現值、計畫資產公允價值及計畫盈虧、以及經驗調整之資訊。

#### 4. 累積換算差異數

本集團選擇於轉換日將國外營運機構所產生之累積換算差異數認定為零，俟後產生之兌換差額則依國際會計準則第 21 號「匯率變動之影響」之規定處理。

#### 5. 先前已認列金融工具之指定

本集團於轉換日選擇將部分原帳列「以成本衡量之金融資產」之投資金額計 \$643,767 指定為備供出售金融資產，於轉換日之公允價值為 \$667,803。

(二) 本集團除避險會計及非控制權益，因其與本集團無關，未適用國際財務報導準則第 1 號之追溯適用之例外規定外，其他追溯適用之例外說明如下：

## 1. 會計估計

於民國 101 年 1 月 1 日依 IFRSs 所作之估計，係與該日依中華民國一般公認會計原則所作之估計一致。

## 2. 金融資產及金融負債之除列

國際會計準則第 39 號「金融工具：認列與衡量」之除列規定推延適用於民國 93 年 1 月 1 日以後所發生之交易。

## (三)自中華民國一般公認會計原則轉換至 IFRSs 之調節

國際財務報導準則第 1 號規定，企業須對比較期間之權益、綜合損益及現金流量進行調節。本集團之首次採用對總營業、投資或籌資現金流量並無重大影響。各期間之權益及綜合損益，依先前之中華民國一般公認會計原則轉換至 IFRSs 之調節，列示於下列各表：

## 1. 民國 101 年 1 月 1 日權益之調節

	中華民國 一般公認 會計原則	轉換影響數	IFRSs	說明
<b>流動資產</b>				
現金及約當現金	\$ 12,309,541	\$ -	\$ 12,309,541	
透過損益按公允價值衡量之金融 資產-流動	126	-	126	
備供出售金融資產-流動	1,030,106	667,803	1,697,909	(1)
應收票據淨額	5,458,575	-	5,458,575	
應收票據-關係人淨額	17,930	-	17,930	
應收帳款淨額	35,049,195	-	35,049,195	
應收帳款-關係人淨額	82,079	-	82,079	
其他應收款	4,477,557	-	4,477,557	
其他應收款-關係人	24,666	-	24,666	
存貨	26,523,693	-	26,523,693	
預付款項	3,042,165	-	3,042,165	
其他流動資產	226,965	(226,965)	-	(2)
流動資產合計	88,242,598	440,838	88,683,436	
<b>非流動資產</b>				
以成本衡量之金融資產-非流動	2,664,270	(643,767)	2,020,503	(1)
採權益法之投資	8,313,263	(82,906)	8,230,357	(3)
不動產、廠房及設備	5,060,904	170,274	5,231,178	(4)(5)
投資性不動產	-	433,461	433,461	(4)
無形資產	1,168,553	(858,656)	309,897	(6)
遞延所得稅資產	284,942	349,629	634,571	(8)(9)
其他非流動資產	1,575,964	254,921	1,830,885	(4)(5) (6)(7)
非流動資產合計	19,067,896	(377,044)	18,690,852	
資產總計	\$ 107,310,494	\$ 63,794	\$ 107,374,288	



	中華民國 一般公認 會計原則	轉換影響數	IFRSs	說明
流動負債				
短期借款	\$ 20,879,698	\$ -	\$ 20,879,698	
應付短期票券	3,740,000	-	3,740,000	
透過損益按公允價值衡量之金融 負債	616	-	616	
應付票據	577,337	-	577,337	
應付票據-關係人	5,518	-	5,518	
應付帳款	23,258,085	-	23,258,085	
應付帳款-關係人	9,687	-	9,687	
其他應付款	8,918,219	22,922	8,941,141	(8)
其他應付款-關係人	43,272	-	43,272	
當期所得稅負債	845,771	-	845,771	
其他流動負債	739,511	-	739,511	
流動負債合計	<u>59,017,714</u>	<u>22,922</u>	<u>59,040,636</u>	
非流動負債				
應附公司債-非流動	5,336,961		5,336,961	
遞延所得稅負債		95,665	95,665	(2)
其他非流動負債	150,605	135,894	286,499	(9)
	<u>5,487,566</u>	<u>231,559</u>	<u>5,719,125</u>	
負債總計	<u>64,505,280</u>	<u>254,481</u>	<u>64,759,761</u>	
歸屬於母公司業主之權益				
股本				
普通股	15,707,006	\$ -	15,707,006	
資本公積				
發行溢價	12,682,655	-	12,682,655	
庫藏股票交易	340,678	-	340,678	
採用權益法認列關聯企業及合 資股權淨值之變動數	386,567	(386,567)	-	(10)
員工認股權	-	180,611	180,611	(11)
認股權	268,912	-	268,912	
保留盈餘				
法定盈餘公積	3,761,723	-	3,761,723	(13)
特別盈餘公積	1,431,668	-	1,431,668	(13)
未分配盈餘	8,391,585	(223,867)	8,167,718	(1)(3) (12)
其他權益	(165,580)	239,136	73,556	
權益總計	<u>42,805,214</u>	<u>(190,687)</u>	<u>42,614,527</u>	
負債及權益總計	<u>\$ 107,310,494</u>	<u>\$ 63,794</u>	<u>\$ 107,374,288</u>	

## 調節原因說明：

- (1) 本公司所持有之未上市櫃及興櫃股票依民國 100 年 7 月 7 日修正前「證券發行人財務報告編製準則」規定，及上市櫃公司私募股票依中華民國會計研究發展基金會(95)基秘字第 243 號規定，係以成本衡量並帳列「以成本衡量之金融資產」。惟依國際會計準則第 39 號「金融工具：認列與衡量」規定，權益工具無活絡市場但其公允價值能可靠衡量時（意即該權益工具之合理公允價值估計數區間之變異性並非重大，或於區間內各種估計數之機率能合理評估，並用以估計公允價值），應以公允價值衡量。本公司因此於轉換日依民國 100 年 12 月 22 日修正之「證券發行人財務報告編製準則」規定，將「以成本衡量之金融資產」\$643,767 指定為「備供出售之金融資產」，並按該日公允價值與原帳面金額之差異調增「備供出售金融資產未實現損益」\$24,036。
- (2) 依我國現行會計準則規定，遞延所得稅資產或負債係依其相關負債或資產之分類，而劃分為流動或非流動項目，對於遞延所得稅資產或負債未能歸屬至財務報表所列之資產或負債者，則按預期該遞延所得稅資產或負債清償或實現之期間長短劃分為流動或非流動項目。惟依國際會計準則第 1 號「財務報表之表達」規定，企業不得將遞延所得稅資產或負債分類為流動資產或負債；另未符合國際會計準則第 12 號「所得稅」遞延所得稅資產及負債互抵之條件。本公司因此於轉換日調減「遞延所得稅資產-流動」\$226,965，並調增「遞延所得稅資產-非流動」及「遞延所得稅負債-非流動」金額分別為\$322,630 及\$95,665。
- (3) 採權益法評價之被投資公司於轉換日採用國際會計準則所產生之差異金額，本公司依持股比率認列，因此於轉換日調減「採用權益法之投資」及「未分配盈餘」金額分別為\$82,906 及\$86,554，並調增「備供出售金融資產未實現損益」金額為\$3,648。
- (4) 本公司供出租使用之不動產，依我國現行會計準則係表達於「其他資產-出租資產」；惟依國際會計準則第 40 號「投資性不動產」規定，符合定義之投資性不動產應表達於「投資性不動產」。本公司因此於轉換日調減「出租資產」\$563,735，並調增「投資性不動產」\$433,461 及「不動產、廠房及設備」\$130,274。

- (5) 當固定資產已無使用價值時，依我國現行會計準則應轉列適當科目「閒置資產」或「其他資產」；惟依國際會計準則第 16 號「不動產、廠房及設備」規定，未要求單獨揭露閒置固定資產之帳面金額。本公司因此於轉換日調減「閒置資產」\$40,000，並調增「不動產、廠房及設備」\$40,000。
- (6) 本公司為取得土地使用權而支付之權利金，依我國現行會計準則表達於無形資產；依國際會計準則第 17 號「租賃」規定，因符合長期營業租賃應表達於長期預付租金。本公司因此於轉換日調減「其他無形資產」及「出租資產」金額分別為\$858,656 及\$46,266，並調增「長期預付租金」\$904,922。
- (7) 依我國現行會計準則規定，現金及約當現金用途受限制者，應於「受限制資產」科目。惟依國際會計準則第 1 號「財務報表之表達」規定，企業應揭露其所持有但無法使用之現金及約當現金餘額，但並不需將受限制資產單獨列為一項科目。本公司因此於轉換日調減「受限制資產」\$660,045，並調增「其他金融資產」\$660,045。
- (8) 我國現行會計準則對於累積未休假獎金之認列並無明文規定，本公司係於實際支付時認列相關費用。惟依國際會計準則第 19 號「員工福利」規定，應於報導期間結束日估列已累積未使用之累積未休假獎金費用。本公司因此於轉換日調增「應付費用」及「遞延所得稅資產-非流動」金額分別為\$22,922 及\$3,897，並調減未分配盈餘\$19,025。
- (9) 依本公司會計政策規定，未認列過渡性淨給付義務係按預期可獲得退休金給付在職員工之平均剩餘服務年限，採直線法攤銷。惟本公司係屬首次適用國際財務報導準則，不適用國際會計準則第 19 號「員工福利」之過渡性規定，故無未認列過渡性負債。

退休金精算採用之折現率，係依我國財務會計準則公報第 18 號第 23 段規定應參酌之因素訂定。惟依國際會計準則第 19 號「員工福利」規定，折現率之採用係參考報導期間結束日幣別及期間與退休金計畫一致之高品質公司債之市場殖利率決定；在此類債券無深度市場之國家，應使用政府公債（於報導期間結束日）之市場殖利率。本公司按 IAS19「員工福利」所規定假設之精算結果，以及依國際財務報導準則第 1 號「首次採用國際財務報導準則」將與員工福利計畫有關之全部累計精算損益一次認列於保留盈餘之豁免。

本公司因此於轉換日調增「應計退休金負債」\$135,894，並調增「遞延所得稅資產-非流動」\$23,102 及調減「未分配盈餘」\$112,792。

- (10) 本集團選擇對過去投資關聯企業會計處理(企業合併)之豁免，並將原依現行會計處理所產生不符合 IFRSs 規定之資本公積，於轉換日調減「資本公積-長期投資」\$386,567，並調增「未分配盈餘」\$386,567。
- (11) 員工認股權證之給與日在民國 93 年 1 月 1 日(含)至民國 96 年 12 月 31 日(含)之間者，本公司依民國 92 年 3 月 17 日財團法人中華民國會計研究發展基金會(92)基秘字第 070、071、072 號函「員工認股權證之會計處理」之規定採用內含價值法認列費用。惟依國際財務報導準則第 2 號「股份基礎給付」規定，上述股份基礎給付協議應於衡量日以權益工具之公允價值，於既得期間認列為費用。本公司於轉換日尚未既得之員工認股權證交易應追溯調整，因此於轉換日調增「資本公積-員工認股權」\$180,611，並調減「未分配盈餘」\$180,611。
- (12) 本公司選擇於轉換日將國外營運機構所產生之累積換算差異數認定為零，俟後產生之兌換差額則依國際會計準則第 21 號「匯率變動之影響」之規定處理。本公司因此於轉換日調增「累積換算調整數」\$211,452，並調減「未分配盈餘」\$211,452。
- (13) 依民國 101 年 4 月 6 日金管證發字第 1010012865 號令規定，本公司因選擇將累積換算調整數轉入未分配盈餘，惟轉換日因首次採用國際財務報導準則產生之保留盈餘淨影響數為負數，故無須提列特別盈餘公積。

## 2. 民國 101 年 12 月 31 日權益之調節

	中華民國 一般公認 會計原則	轉換影響數	IFRSs	說明
<b>流動資產</b>				
現金及約當現金	\$ 12,994,012	\$ -	\$ 12,994,012	
透過損益按公允價值衡量之金融 資產-流動	113,157	-	113,157	
備供出售金融資產-流動	1,106,968	710,759	1,817,727	(1)
應收票據淨額	5,322,363	-	5,322,363	
應收票據-關係人淨額	11,058	-	11,058	
應收帳款淨額	39,122,021	-	39,122,021	
應收帳款-關係人淨額	51,007	-	51,007	
其他應收款	6,278,531	-	6,278,531	
其他應收款-關係人	9,369	-	9,369	
存貨	28,557,253	-	28,557,253	
預付款項	3,392,083	-	3,392,083	
其他流動資產	206,320	(206,320)	-	(2)
流動資產合計	97,164,142	504,439	97,668,581	
<b>非流動資產</b>				
備供出售金融資產-非流動	4,729	-	4,729	
以成本衡量之金融資產-非流動	2,600,066	(643,767)	1,956,299	(1)
採權益法之投資	8,486,130	(93,896)	8,392,234	(3)
不動產、廠房及設備	4,655,536	59,251	4,714,787	(4)(5)
投資性不動產	-	1,344,286	1,344,286	(4)
無形資產	1,340,308	(933,780)	406,528	(6)
遞延所得稅資產	190,981	249,033	440,014	(8)(9)
其他非流動資產	2,746,719	(469,757)	2,276,962	(4)(5)
非流動資產合計	20,024,469	(488,630)	19,535,839	(6)(7)
資產總計	\$ 117,188,611	\$ 15,809	\$ 117,204,420	

	中華民國 一般公認 會計原則	轉換影響數	IFRSs	說明
流動負債				
短期借款	\$ 31,180,639	\$ -	\$ 31,180,639	
應付短期票券	3,980,000	-	3,980,000	
透過損益按公允價值衡量之金融 負債	838	-	838	
應付票據	1,159,310	-	1,159,310	
應付票據-關係人	25,006	-	25,006	
應付帳款	24,808,149	-	24,808,149	
應付帳款-關係人	28,377	-	28,377	
其他應付款	8,222,788	22,922	8,245,710	(8)
其他應付款-關係人	106	-	106	
當期所得稅負債	1,081,337	-	1,081,337	
其他流動負債	605,702	-	605,702	
流動負債合計	<u>71,092,252</u>	<u>22,922</u>	<u>71,115,174</u>	
非流動負債				
應付公司債-非流動	4,930,366	-	4,930,366	
遞延所得稅負債		9,914	9,914	(2)
其他非流動負債	208,060	147,842	355,902	(9)
	<u>5,138,426</u>	<u>157,756</u>	<u>5,296,182</u>	
負債總計	<u>76,230,678</u>	<u>180,678</u>	<u>76,411,356</u>	
歸屬於母公司業主之權益				
股本				
普通股	15,838,869	-	15,838,869	
資本公積				
發行溢價	13,236,954	-	13,236,954	
庫藏股票交易	340,678	-	340,678	
採用權益法認列關聯企業及合 資股權淨值之變動數	168,540	(168,540)	-	(10)
員工認股權	-	224,144	224,144	(11)
認股權	228,729	-	228,729	
保留盈餘				
法定盈餘公積	4,485,382	-	4,485,382	(13)
特別盈餘公積	165,580	-	165,580	(13)
未分配盈餘	8,163,829	(524,737)	7,639,092	(1)(3) (12)
其他權益	(1,670,628)	304,264	(1,366,364)	
權益總計	<u>40,957,933</u>	<u>(164,869)</u>	<u>40,793,064</u>	
負債及權益總計	<u>\$ 117,188,611</u>	<u>\$ 15,809</u>	<u>\$ 117,204,420</u>	

## 3. 民國 101 年度綜合損益之調節

	中華民國			說明
	一般公認 會計原則	轉換影響數	IFRSs	
營業收入	\$ 312,585,403	\$ -	\$ 312,585,403	
營業成本	( 301,053,331)	-	( 301,053,331)	
營業毛利	11,532,072	-	11,532,072	
營業費用				
推銷費用	( 4,989,914)	-	( 4,989,914)	
管理費用	( 2,070,294)	( 36,938)	( 2,107,232)	(9)(11)
營業費用合計	( 7,060,208)	( 36,938)	( 7,097,146)	
營業利益	4,471,864	( 36,938)	4,434,926	
營業外收入及支出				
其他收入	1,339,344	-	1,339,344	
其他利益及損失	250,442	-	250,442	
財務成本	( 433,756)	-	( 433,756)	
採用權益法之關聯企業及合資損益 之份額	1,272,698	( 10,990)	1,261,708	(3)
營業外收入及支出合計	2,428,728	( 10,990)	2,417,738	
稅前淨利	6,900,592	( 47,928)	6,852,664	
所得稅費用	( 1,084,481)	( 1,121)	( 1,085,602)	(9)
本期淨利	5,816,111	( 49,049)	5,767,062	
其他綜合損益				
國外營運機構財務報表換算之兌換 差額	-	( 1,639,465)	( 1,639,465)	(14)
備供出售金融資產未實現評價利益	-	177,014	177,014	(1)(14)
確定福利計畫精算損失	-	( 40,716)	( 40,716)	(9)
採用權益法認列子公司、關聯企業 及合資之其他綜合損益份額	-	22,531	22,531	(14)
與其他綜合損益組成部分相關之 所得稅	-	6,922	6,922	
本期其他綜合損益(稅後淨額)	-	( 1,473,714)	( 1,473,714)	
本期綜合損益總額	\$ 5,816,111	(\$ 1,522,763)	\$ 4,293,348	
本期淨利歸屬於：				
母公司業主	\$ 5,816,111	(\$ 49,049)	\$ 5,767,062	
綜合損益總額歸屬於：				
母公司業主	\$ 5,816,111	(\$ 1,522,763)	\$ 4,293,348	

## 調節原因說明：

- (1) 本公司所持有之未上市櫃及興櫃股票依民國 100 年 7 月 7 日修正前「證券發行人財務報告編製準則」規定，及上市櫃公司私募股票依中華民國會計研究發展基金會(95)基秘字第 243 號規定，係以成本衡量並帳列「以成本衡量之金融資產」。惟依國際會計準則第 39 號「金融工具：認列與衡量」規定，權益工具無活絡市場但其公允價值能可靠衡量時（意即該權益工具之合理公允價值估計數區間之變異性並非重大，或於區間內各種估計數之機率能合理評估，並用以估計公允價值），應以公允價值衡量。本公司因此於民國 101 年 12 月 31 日依民國 100 年 12 月 22 日修正之「證券發行人財務報告編製準則」規定，將「以成本衡量之金融資產」\$643,767 轉列為「備供出售之金融資產」，並按該日公允價值與原帳面金額之差異調增「備供出售之金融資產」及其他權益之「備供出售金融資產未實現損益」\$66,992，另因前述調整使民國 101 年度亦調增其他綜合損益之「備供出售金融資產未實現評價損益」\$42,956。
- (2) 依我國現行會計準則規定，遞延所得稅資產或負債係依其相關負債或資產之分類，而劃分為流動或非流動項目，對於遞延所得稅資產或負債未能歸屬至財務報表所列之資產或負債者，則按預期該遞延所得稅資產或負債清償或實現之期間長短劃分為流動或非流動項目。惟依國際會計準則第 1 號「財務報表之表達」規定，企業不得將遞延所得稅資產或負債分類為流動資產或負債；另未符合國際會計準則第 12 號「所得稅」遞延所得稅資產及負債互抵之條件。本公司因此於民國 101 年 12 月 31 日調減「遞延所得稅資產-流動」\$206,320，並調增「遞延所得稅資產-非流動」及「遞延所得稅負債-非流動」金額分別為\$216,234 及\$9,914。
- (3) 採權益法評價之被投資公司採用國際會計準則所產生之差異金額，本公司依持股比例認列，因此於民國 101 年 12 月 31 日調減「採用權益法之投資」及「未分配盈餘」金額分別為\$93,896 及\$86,554，並調增「備供出售金融資產未實現損益」金額為\$3,648 及民國 101 年度調減「營業外收入及利益」\$10,990。
- (4) 本公司供出租使用之不動產，依我國現行會計準則係表達於「其他資產-出租資產」；惟依國際會計準則第 40 號「投資性不動產」規定，符合定義之投資性不動產應表達於「投資性不動產」。本公司因此於民國 101 年 12 月 31 日調減「出租資產」\$1,363,537，並調增「投資性不動產」\$1,363,537。



- (5) 當固定資產已無使用價值時，依我國現行會計準則應轉列適當科目「閒置資產」或「其他資產」；惟依國際會計準則第 16 號「不動產、廠房及設備」規定，未要求單獨揭露閒置固定資產之帳面金額。本公司因此於民國 101 年 12 月 31 日調減「閒置資產」\$40,000，並調增「不動產、廠房及設備」\$40,000。
- (6) 本公司為取得土地使用權而支付之權利金，依我國現行會計準則表達於無形資產；依國際會計準則第 17 號「租賃」規定，因符合長期營業租賃應表達於長期預付租金。本公司因此於民國 101 年 12 月 31 日調減「其他無形資產」及「出租資產」金額分別為\$933,780 及\$31,609，並調增「長期預付租金」\$965,389。
- (7) 依我國現行會計準則規定，現金及約當現金用途受限制者，應於「受限制資產」科目。惟依國際會計準則第 1 號「財務報表之表達」規定，企業應揭露其所持有但無法使用之現金及約當現金餘額，但並不需將受限制資產單獨列為一項科目。本公司因此於民國 101 年 12 月 31 日調減「受限制資產」\$781,024，並調增「其他金融資產」\$781,024。
- (8) 我國現行會計準則對於累積未休假獎金之認列並無明文規定，本公司係於實際支付時認列相關費用。惟依國際會計準則第 19 號「員工福利」規定，應於報導期間結束日估列已累積未使用之累積未休假獎金費用。本公司因此於民國 101 年 12 月 31 日調增「應付費用」及「遞延所得稅資產-非流動」金額分別為\$22,922 及\$3,897，並調減未分配盈餘\$19,025。
- (9) 依本公司會計政策規定，未認列過渡性淨給付義務係按預期可獲得退休金給付在職員工之平均剩餘服務年限，採直線法攤銷。惟本公司係屬首次適用國際財務報導準則，不適用國際會計準則第 19 號「員工福利」之過渡性規定，故無未認列過渡性負債。
- 另依我國現行會計準則規定，資產負債表日累積給付義務超過退休基金資產公平價值部分，應認列退休金負債之下限。惟國際會計準則第 19 號「員工福利」並無此下限之規定。

退休金精算採用之折現率，係依我國財務會計準則公報第 18 號第 23 段規定應參酌之因素訂定。惟依國際會計準則第 19 號「員工福利」規定，折現率之採用係參考報導期間結束日幣別及期間與退休金計畫一致之高品質公司債之市場殖利率決定；在此類債券無深度市場之國家，應使用政府公債（於報導期間結束日）之市場殖利率。本公司按 IAS19「員工福利」所規定假設之精算結果，以及依國際財務報導準則第 1 號「首次採用國際財務報導準則」將與員工福利計畫有關之全部累計精算損益一次認列於保留盈餘之豁免。

本公司因此於民國 101 年 12 月 31 日調增「應計退休金負債」\$147,842、「遞延所得稅資產-非流動」\$28,902、「未認列為退休金成本之淨損失」\$22,172，並調減「未分配盈餘」\$112,792 及民國 101 年度調減「營業費用」\$6,595、「確定福利計畫之精算利益」（於資產負債表係表達於未分配盈餘項下）\$40,716，並調增「所得稅費用」\$1,121、「與其他綜合損益組成部分相關之所得稅」\$6,922。

- (10) 本集團選擇對過去投資關聯企業會計處理(企業合併)之豁免，並將原依現行會計處理所產生不符合 IFRSs 規定之資本公積，於民國 101 年 12 月 31 日調減「資本公積-長期投資」\$168,540，並調增「未分配盈餘」\$168,540。
- (11) 員工認股權證之給與日在民國 93 年 1 月 1 日(含)至民國 96 年 12 月 31 日(含)之間者，本公司依民國 92 年 3 月 17 日財團法人中華民國會計研究發展基金會(92)基秘字第 070、071、072 號函「員工認股權證之會計處理」之規定採用內含價值法認列費用。惟依國際財務報導準則第 2 號「股份基礎給付」規定，上述股份基礎給付協議應於衡量日以權益工具之公允價值，於既得期間認列為費用。本公司於轉換日尚未既得之員工認股權證交易應追溯調整，因此於民國 101 年 12 月 31 日調增「資本公積-員工認股權」\$224,144，並調減「未分配盈餘」\$180,611 及民國 101 年度調增「營業費用」\$43,533。
- (12) 本公司選擇於轉換日將國外營運機構所產生之累積換算差異數認定為零，俟後產生之兌換差額則依國際會計準則第 21 號「匯率變動之影響」之規定處理。本公司因此於民國 101 年 12 月 31 日調增「累積換算調整數」\$211,452，並調減「未分配盈餘」\$211,452。
- (13) 依民國 101 年 4 月 6 日金管證發字第 1010012865 號令規定，本公司因選擇將累積換算調整數轉入未分配盈餘，惟民國 101 年 12 月 31 日因首次採用國際財務報導準則產生之保留盈餘淨影響數為負數，故無須提列特別盈餘公積。

(14)依國際會計準則規定，本公司將「備供出售金融資產-流動及非流動」依我國現行會計準則於民國 101 年度產生之未實現評價利益\$134,058 調增其他綜合損益之「備供出售金融資產未實現評價損益」。依國際會計準則規定，本公司將「採權益法之投資」依我國現行會計準則於民國 101 年度產生之國外營運機構財務報告兌換差額\$1,639,465 調減其他綜合損益之「國外營運機構財務報告換算之兌換差額」。本公司將「採權益法之投資」依我國現行會計準則於民國 101 年度產生之國外營運機構財務報告兌換差額\$28,606 及未實現評價利益(\$6,075)，共調增其他綜合損益之「採用權益法認列之子公司、關聯企業及合資之其他綜合損益份額」。

#### 4. 民國 101 年度現金流量表之重大調整

- (1)自中華民國一般公認會計原則轉換至 IFRSs，對所報導之本集團產生之現金流量並無影響。
- (2)中華民國一般公認會計原則與 IFRSs 表達間之調節項目，對所產生之現金流量無淨影響。

聯強國際股份有限公司  
個體財務報告暨會計師查核報告  
民國 102 年度及 101 年度  
(股票代碼 2347)

公司地址：台北市民生東路三段 75 號 4 樓  
電 話：(02)2506-3320



## 會計師查核報告

(103)財審報字第 13001475 號

聯強國際股份有限公司 公鑒：

聯強國際股份有限公司民國 102 年 12 月 31 日及民國 101 年 12 月 31 日、1 月 1 日之個體資產負債表，暨民國 102 年及 101 年 1 月 1 日至 12 月 31 日之個體綜合損益表、個體權益變動表及個體現金流量表，業經本會計師查核竣事。上開個體財務報告之編製係管理階層之責任，本會計師之責任則為根據查核結果對上開個體財務報告表示意見。聯強國際股份有限公司民國 102 年度及 101 年度部分子公司採用權益法之投資，其財務報告所列金額及附註十三所揭露之相關資訊，係依各該公司所委任會計師查核之財務報告評價而得，本會計師並未查核該等財務報告。民國 102 年度及 101 年度依據其他會計師查核之財務報告所認列之投資利益分別為新台幣 891,034 仟元及新台幣 1,186,203 仟元，截至民國 102 年及 101 年 12 月 31 日、1 月 1 日止，其相關之投資餘額分別為新台幣 7,961,991 仟元及新台幣 7,663,615 仟元、3,394,584 仟元。

本會計師係依照「會計師查核簽證財務報表規則」及中華民國一般公認審計準則規劃並執行查核工作，以合理確信財務報告有無重大不實表達。此項查核工作包括以抽查方式獲取財務報告所列金額及所揭露事項之查核證據、評估管理階層編製財務報告所採用之會計原則及所作之重大會計估計，暨評估財務報告整體之表達。本會計師相信此項查核工作及其他會計師之查核報告可對所表示之意見提供合理之依據。



依本會計師之意見，基於本會計師之查核結果及其他會計師之查核報告，第一段所述個體財務報告在所有重大方面係依照「證券發行人財務報告編製準則」編製，足以允當表達聯強國際股份有限公司民國 102 年 12 月 31 日及民國 101 年 12 月 31 日、1 月 1 日之財務狀況，暨民國 102 年及 101 年 1 月 1 日至 12 月 31 日之財務績效與現金流量。

資 誠 聯 合 會 計 師 事 務 所

葉翠苗 葉翠苗



會計師

吳郁隆 吳郁隆



前行政院金融監督管理委員會證券期貨局  
核准簽證文號：金管證六字第 0960058737 號  
前財政部證券暨期貨管理委員會  
核准簽證文號：(86)台財證(六)第 83252 號

中 華 民 國 1 0 3 年 3 月 2 1 日



聯強國際股份有限公司  
個體資產負債表  
民國102年12月31日及民國101年12月31日、1月1日

單位：新台幣仟元

資	產	附註	102年12月31日		101年12月31日		101年1月1日	
			金額	%	金額	%	金額	%
<b>流動資產</b>								
1100	現金及約當現金	六(一)	\$ 467,741	1	\$ 706,908	1	\$ 582,555	1
1110	透過損益按公允價值衡量之	六(二)						
	金融資產—流動		36,307	-	37,182	-	99	-
1125	備供出售金融資產—流動	六(三)	1,823,764	3	1,817,727	3	1,697,909	3
1150	應收票據淨額	六(五)	274,962	-	369,457	-	393,869	1
1160	應收票據—關係人淨額	七	-	-	11,058	-	17,930	-
1170	應收帳款淨額	六(六)	5,486,629	8	7,076,080	11	6,337,263	10
1180	應收帳款—關係人淨額	七	59,616	-	148,936	-	82,504	-
1200	其他應收款		523,064	1	377,614	1	373,418	-
1210	其他應收款—關係人	七	109,313	-	71,354	-	526,615	1
130X	存貨	六(七)	2,754,471	4	3,656,405	6	4,391,772	7
1410	預付款項		47,844	-	28,540	-	38,759	-
11XX	<b>流動資產合計</b>		<u>11,583,711</u>	<u>17</u>	<u>14,301,261</u>	<u>22</u>	<u>14,442,693</u>	<u>23</u>
<b>非流動資產</b>								
1543	以成本衡量之金融資產—非	六(四)						
	流動		1,820,354	3	1,877,354	3	1,923,028	3
1550	採用權益法之投資	六(八)	50,907,768	76	47,018,220	72	44,614,657	71
1600	不動產、廠房及設備	六(九)	1,339,470	2	1,400,346	2	1,384,680	2
1780	無形資產		111,226	-	117,639	-	7,458	-
1840	遞延所得稅資產	六(二十						
		七)	59,014	-	99,930	-	173,124	-
1900	其他非流動資產	六						
		(六)(十)						
		及八	914,021	2	684,103	1	682,400	1
15XX	<b>非流動資產合計</b>		<u>55,151,853</u>	<u>83</u>	<u>51,197,592</u>	<u>78</u>	<u>48,785,347</u>	<u>77</u>
1XXX	<b>資產總計</b>		<u>\$ 66,735,564</u>	<u>100</u>	<u>\$ 65,498,853</u>	<u>100</u>	<u>\$ 63,228,040</u>	<u>100</u>

(續次頁)

  
 聯強國際股份有限公司  
 個體財務報表  
 民國 102 年 12 月 31 日及民國 101 年 12 月 31 日、1 月 1 日

單位：新台幣仟元

負債及權益	附註	102 年 12 月 31 日		101 年 12 月 31 日		101 年 1 月 1 日		
		金額	%	金額	%	金額	%	
<b>流動負債</b>								
2100	短期借款	六(十一)	\$ 9,781,000	15	\$ 8,761,000	13	\$ 4,665,000	7
2110	應付短期票券	六(十二)	4,140,000	6	3,980,000	6	3,740,000	6
2150	應付票據		155,258	-	285,284	1	288,535	1
2160	應付票據—關係人	七	-	-	25,006	-	5,518	-
2170	應付帳款		3,077,079	4	3,886,510	6	3,791,336	6
2180	應付帳款—關係人	七	13,358	-	28,377	-	10,827	-
2200	其他應付款	六(十三)	1,071,990	2	1,624,085	3	1,665,408	3
2220	其他應付款項—關係人	七	526,212	1	203,518	-	238,100	-
2230	當期所得稅負債	六(二十七)	41,786	-	258,568	-	128,597	-
2300	其他流動負債	六(十四)	5,092,197	8	457,743	1	511,980	1
21XX	<b>流動負債合計</b>		<u>23,898,880</u>	<u>36</u>	<u>19,510,091</u>	<u>30</u>	<u>15,045,301</u>	<u>24</u>
<b>非流動負債</b>								
2530	應付公司債	六(十四)	-	-	4,930,366	8	5,336,961	9
2600	其他非流動負債	六(十五)	252,821	-	265,332	-	231,251	-
25XX	<b>非流動負債合計</b>		<u>252,821</u>	<u>-</u>	<u>5,195,698</u>	<u>8</u>	<u>5,568,212</u>	<u>9</u>
2XXX	<b>負債總計</b>		<u>24,151,701</u>	<u>36</u>	<u>24,705,789</u>	<u>38</u>	<u>20,613,513</u>	<u>33</u>
<b>權益</b>								
<b>股本</b>								
3110	普通股股本		15,885,209	24	15,838,869	24	15,707,006	25
<b>資本公積</b>								
3200	資本公積	六(十八)	14,264,632	21	14,030,505	21	13,472,856	21
<b>保留盈餘</b>								
3310	法定盈餘公積	六(十九)	5,066,993	8	4,485,382	7	3,761,723	6
3320	特別盈餘公積		1,670,628	3	165,580	-	1,431,668	2
3350	未分配盈餘		7,662,176	11	7,639,092	12	8,167,718	13
<b>其他權益</b>								
3400	其他權益	六(二十)	(1,965,775)	(3)	(1,366,364)	(2)	73,556	-
3XXX	<b>權益總計</b>		<u>42,583,863</u>	<u>64</u>	<u>40,793,064</u>	<u>62</u>	<u>42,614,527</u>	<u>67</u>
<b>重大或有負債及未認列之合約承諾</b>								
<b>負債及權益總計</b>			<u>\$ 66,735,564</u>	<u>100</u>	<u>\$ 65,498,853</u>	<u>100</u>	<u>\$ 63,228,040</u>	<u>100</u>

請參閱後附個體財務報告附註暨資誠聯合會計師事務所葉翠苗、吳郁隆會計師民國 103 年 3 月 21 日查核報告。

董事長：苗豐強



經理人：杜書伍



會計主管：張文英





  
 聯強國際股份有限公司  
 個體綜合損益表  
 民國102年及101年1月1日至12月31日

單位：新台幣仟元  
(除每股盈餘為新台幣元外)

項目	附註	102 年 度		101 年 度	
		金 額	%	金 額	%
4000 營業收入	六(二十一)及七	\$ 48,060,537	100	\$ 64,433,528	100
5000 營業成本	六(七)	( 45,507,140)	( 95)	( 61,062,840)	( 95)
5950 營業毛利淨額		2,553,397	5	3,370,688	5
營業費用	六(十五)(十六)(二十五)(二十六)				
6100 推銷費用		( 1,082,431)	( 2)	( 1,295,227)	( 2)
6200 管理費用		( 681,826)	( 2)	( 647,895)	( 1)
6000 營業費用合計		( 1,764,257)	( 4)	( 1,943,122)	( 3)
6900 營業利益		789,140	1	1,427,566	2
營業外收入及支出					
7010 其他收入	六(二十二)	371,889	1	383,385	1
7020 其他利益及損失	六(二十三)	13,311	-	( 16,830)	-
7050 財務成本	六(二十四)	( 218,290)	-	( 187,589)	-
7070 採用權益法認列之子公司、關聯企業及合資損益之份額	六(八)	4,497,488	9	4,575,306	7
7000 營業外收入及支出合計		4,664,398	10	4,754,272	8
7900 稅前淨利		5,453,538	11	6,181,838	10
7950 所得稅費用	六(二十七)	( 179,543)	-	( 414,776)	( 1)
8200 本期淨利		\$ 5,273,995	11	\$ 5,767,062	9
其他綜合損益(淨額)					
8310 國外營運機構財務報表換算之兌換差額	六(二十)	( \$ 544,570)	( 1)	( \$ 1,639,465)	( 2)
8325 備供出售金融資產未實現評價利益	六(三)(二十)	6,037	-	177,014	-
8360 確定福利計畫精算利益(損失)	六(十五)	11,478	-	( 40,716)	-
8380 採用權益法認列之子公司、關聯企業及合資之其他綜合損益份額		( 60,878)	-	22,531	-
8399 與其他綜合損益組成部分相關之所得稅	六(二十七)	( 1,952)	-	6,922	-
8300 本期其他綜合損失之稅後淨額		( \$ 589,885)	( 1)	( \$ 1,473,714)	( 2)
8500 本期綜合利益總額		\$ 4,684,110	10	\$ 4,293,348	7
每股盈餘					
9750 基本	六(二十八)	\$ 3.32		\$ 3.66	
9850 稀釋	六(二十八)	\$ 3.23		\$ 3.54	

請參閱後附個體財務報告附註暨資誠聯合會計師事務所  
葉翠苗、吳郁隆會計師民國103年3月21日查核報告。

董事長：苗豐強



經理人：杜書伍



會計主管：張文英



## 212 聯強國際 2013 年度合併年報

聯強國際股份有限公司  
 102 年度合併財務報告  
 民國 102 年 12 月 31 日

單位：新台幣仟元

附註	資 本					積 保			盈 餘			共 他			權 益	
	普通	發 行	庫 藏	認 股	法 定	法 定	特 別	未 分	國 外 營 運 機 構 財 務 報 表 換 算 之 差 額	備 出 售 融 資 產 未 損 耗	其 他	盈 餘	權 益	總 額	總 額	
101 年度																
101 年 1 月 1 日餘額	\$ 15,707,006	\$ 12,682,655	\$ 340,678	\$ 268,912	\$ 3,761,723	\$ 1,431,668	\$ 8,167,718	\$ -	\$ 73,556	\$ -	\$ -	\$ 42,614,527				
100 年度盈餘指撥及分配	-	-	-	-	723,659	-	( 723,659 )	-	-	-	-	-				
法定盈餘公積	-	-	-	-	-	( 1,266,088 )	1,266,088	-	-	-	-	-				
特別盈餘公積	-	-	-	-	-	-	( 6,307,093 )	-	-	-	-	( 6,307,093 )				
現金股利	-	-	-	-	-	-	-	-	-	-	-	-				
股份基礎給付交易	-	-	-	43,533	-	-	-	-	-	-	-	43,533				
採用權益法認列之關聯企業及合資之變動數	-	-	-	-	-	-	-	-	-	-	-	-				
員工行使認股權	65,790	251,340	-	-	-	-	( 497,230 )	-	-	-	-	( 497,230 )				
轉換公司債行使轉換	66,073	302,959	-	( 40,183 )	-	-	-	-	-	-	-	317,130				
本期其他綜合淨利	-	-	-	-	-	-	-	( 33,794 )	( 1,610,859 )	170,939	-	( 1,473,714 )				
本期淨利	-	-	-	-	-	-	-	( 5,767,062 )	-	-	-	( 5,767,062 )				
101 年 12 月 31 日餘額	\$ 15,838,869	\$ 13,236,954	\$ 340,678	\$ 228,729	\$ 4,485,382	\$ 165,580	\$ 7,639,092	\$ 1,610,859	\$ 244,495	\$ 40,793,064	\$ 40,793,064	\$ 42,614,527				
102 年度																
102 年 1 月 1 日餘額	\$ 15,838,869	\$ 13,236,954	\$ 340,678	\$ 228,729	\$ 4,485,382	\$ 165,580	\$ 7,639,092	\$ 1,610,859	\$ 244,495	\$ 40,793,064	\$ 40,793,064	\$ 42,614,527				
101 年度盈餘指撥及分配	-	-	-	-	581,611	-	( 581,611 )	-	-	-	-	-				
法定盈餘公積	-	-	-	-	-	1,505,048	( 1,505,048 )	-	-	-	-	-				
特別盈餘公積	-	-	-	-	-	-	( 3,173,778 )	-	-	-	-	( 3,173,778 )				
現金股利	-	-	-	-	-	-	-	-	-	-	-	-				
採用權益法認列之關聯企業及合資之變動數	-	-	-	-	-	-	-	-	-	-	-	-				
員工行使認股權	45,860	387,810	-	-	-	-	-	-	-	-	-	68,569				
轉換公司債行使轉換	480	2,176	-	( 284 )	-	-	-	-	-	-	-	209,526				
本期其他綜合淨利	-	-	-	-	-	-	-	9,526	( 610,675 )	11,264	-	( 589,885 )				
本期淨利	-	-	-	-	-	-	-	5,273,995	-	-	-	5,273,995				
102 年 12 月 31 日餘額	\$ 15,885,209	\$ 13,626,940	\$ 340,678	\$ 228,445	\$ 5,066,993	\$ 1,670,628	\$ 7,662,176	\$ 2,221,534	\$ 255,759	\$ 42,583,863	\$ 42,583,863	\$ 42,614,527				

請參閱後附個體財務報告附註暨資誠聯合會計師事務所葉翠苗、吳郁隆會計師民國 103 年 3 月 21 日查核報告。

董事長：苗豐強

經理人：杜書伍

會計主管：張文英

  
 聯強國際股份有限公司  
 個體現金流量表  
 民國102年及101年1月1日至12月31日

單位：新台幣仟元

	附註	102 年 度	101 年 度
<b>營業活動之現金流量</b>			
本期稅前淨利		\$ 5,453,538	\$ 6,181,838
調整項目			
不影響現金流量之收益費損項目			
折舊費用	六(九)(二十五)	109,133	108,871
攤銷費用	六(二十五)	29,183	18,370
呆帳迴轉利益	六(二十二)	( 29,786 )	( 49,420 )
存貨回升利益	六(七)	( 56,902 )	( 48,502 )
存貨報廢損失	六(七)	6,820	7,656
利息費用	六(二十四)	218,290	187,589
利息收入	六(二十二)	( 7,004 )	( 6,740 )
股利收入		( 124,214 )	( 128,132 )
透過損益按公允價值衡量金融資產之淨損失	六(二)(二十三)	875	208
採用權益法認列之子公司、關聯企業及合資利益之份額	六(八)	( 4,497,488 )	( 4,575,306 )
採用權益法之投資現金股利收現數		71,054	57,574
處分不動產、廠房及設備款損失(利益)	六(二十三)	1,758	( 4,934 )
處分備供出售金融資產損失	六(二十三)	-	29,726
員工認股權酬勞成本	六(十六)	-	43,533
與營業活動相關之資產/負債變動數			
與營業活動相關之資產之淨變動			
透過損益按公允價值衡量金融資產		-	( 37,291 )
應收帳款及票據		1,814,110	( 724,545 )
存貨		952,016	776,213
其他應收款		( 157,985 )	451,065
預付款項		( 19,304 )	10,219
長期催收帳款及票據		( 19,414 )	16,158
與營業活動相關之負債之淨變動			
應付帳款及票據		( 979,482 )	128,961
其他應付款		( 521,448 )	( 168,114 )
其他流動負債		( 210,720 )	( 206,316 )
應計退休金負債		( 730 )	( 6,879 )
營運產生之現金流入		2,032,300	2,061,802
支付利息		( 149,759 )	( 111,304 )
收取利息		7,004	6,740
收取股利		124,214	128,132
支付所得稅		( 357,360 )	( 204,690 )
營業活動之淨現金流入		1,656,399	1,880,680

(續次頁)

  
 聯強國際股份有限公司  
 個體現金流量表  
 民國 102 年及 101 年 1 月 1 日至 12 月 31 日

單位：新台幣仟元

投資活動之現金流量

處分備供出售金融資產價款		\$	-	\$	27,469
以成本衡量金融資產減資退回款			57,000		45,674
其他應收款-關係人增加		(	25,424)	-	
購置不動產、廠房及設備	六(二十九)	(	45,027)	(	127,458)
處分不動產、廠房及設備款			-		7,855
購置無形資產價款	六(二十九)	(	63,783)	(	36,684)
質押定期存款增加		(	203,036)	(	3,050)
其他非流動資產減少		(	7,468)	(	16,470)
投資活動之淨現金流出		(	287,738)	(	102,664)

籌資活動之現金流量

短期借款增加			1,020,000		4,096,000
應付短期票據增加			160,000		240,000
其他應付款-關係人增加			328,521		49
償還應付公司債		(	151,800)	-	
存入保證金(減少)增加		(	303)		244
員工行使認股權			209,526		317,130
發放之現金股利	六(二十八)	(	3,173,778)	(	6,307,093)
籌資活動之淨現金流出		(	1,607,834)	(	1,653,670)
匯率影響數			6		7
本期現金及約當現金(減少)增加數		(	239,167)		124,353
期初現金及約當現金餘額			706,908		582,555
期末現金及約當現金餘額		\$	467,741	\$	706,908

請參閱後附個體財務報告附註暨資誠聯合會計師事務所  
葉翠苗、吳郁隆會計師民國 103 年 3 月 21 日查核報告。

董事長：苗豐強



經理人：杜書伍



會計主管：張文英



聯強國際股份有限公司  
個體財務報告附註  
民國 102 年及 103 年 1 月 1 日至 12 月 31 日



單位：新台幣仟元  
(除特別註明者外)

## 一、公司沿革

(一)本公司設立於中華民國 77 年，主要業務為：

1. 各種電腦及其週邊設備等資訊類產品之組裝及銷售。
2. 行動電話等通訊類產品之銷售。
3. 消費性電子產品之銷售。
4. 電子元組件產品之銷售。
5. 維修服務。

(二)本公司股票自民國 84 年 12 月起在台灣證券交易所買賣。

## 二、通過財務報告之日期及程序

本個體財務報告已於民國 103 年 3 月 21 日經董事會通過發布。

## 三、新發布及修訂準則及解釋之適用

(一)已採用金融監督管理委員會(以下簡稱「金管會」)認可之新發布、修正後國際財務報導準則之影響

本年度係首次採用國際財務報導準則，故不適用。

(二)尚未採用金管會認可之新發布、修正後國際財務報導準則之影響

1. 國際財務報導準則第 9 號「金融工具：金融資產分類與衡量」

- (1)國際會計準則理事會於民國 98 年 11 月發布國際財務報導準則第 9 號，生效日為民國 102 年 1 月 1 日，得提前適用(惟國際會計準則理事會於民國 102 年 11 月 19 日業已刪除強制適用日期，得立即選擇適用)。此準則雖經金管會認可，惟金管會規定我國於民國 102 年適用國際財務報導準則時，企業不得提前採用此準則，應採用國際會計準則第 39 號「金融工具：認列與衡量」2009 年版本之規定。

- (2) 此準則係取代國際會計準則第 39 號之第一階段。國際財務報導準則第 9 號提出金融工具分類及衡量之新規定，且可能影響本公司金融工具之會計處理。
- (3) 本公司尚未評估國際財務報導準則第 9 號之整體影響，惟經初步評估可能影響本公司持有分類為「備供出售金融資產」之工具，因國際財務報導準則第 9 號規定僅於符合特定條件下之權益工具，得指定將其公允價值變動認列為其他綜合損益，且於該資產除列時不得將已認列之其他綜合損益轉列至當期損益。本公司於民國 102 年度認列屬權益工具之利益 \$6,037 於其他綜合損益。

(三) 國際會計準則理事會已發布但尚未經金管會認可之國際財務報導準則之影響

經國際會計準則理事會發布，但尚未經金管會認可，實際適用應以金管會規定為準之新準則、解釋及修正之影響評估如下：

新準則、解釋及修正    主要修正內容    IASB 發布之生效日

國際財務報導準則第 7 號之比較揭露對首次採用者之有限度豁免(修正國際財務報導準則第 1 號)    允許企業首次適用 IFRSs 時，得選擇適用國際財務報導準則第 7 號「金融工具：揭露」之過渡規定，無須揭露比較資訊。    民國 99 年 7 月 1 日

2010 年對國際財務報導準則之改善    修正國際財務報導準則第 1、3 及 7 號、國際會計準則第 1 及 34 號及國際財務報導解釋第 13 號相關規定。    民國 100 年 1 月 1 日

國際財務報導準則第 9 號「金融工具：金融負債分類及衡量」    要求指定公允價值變動列入損益之金融負債須將與該金融負債發行人本身有關之信用風險所產生之公允價值變動反映於「其他綜合損益」，且於除列時其相關損益不得轉列當期損益。除非於原始認列時，即有合理之證據顯示若將該公允價值變動反映於「其他綜合損益」，會造成重大之會計配比不當(不一致)，則可反映於「當期損益」。(該評估僅可於原始認列時決定，續後不得再重評估)。    民國 102 年 11 月 19 日(非強制)

新準則、解釋及修正	主要修正內容	IASB 發布之生效日
揭露-金融資產之移轉(修正國際財務報導準則第 7 號)	增加對所有於報導日存在之未除列之已移轉金融資產及對已移轉資產之任何持續參與提供額外之量化及質性揭露。	民國 100 年 7 月 1 日
嚴重高度通貨膨脹及首次採用者固定日期之移除(修正國際財務報導準則第 1 號)	當企業之轉換日在功能性貨幣正常化日以後，該企業得選擇以轉換日之公允價值衡量所持有功能性貨幣正常化日前之所有資產及負債。此修正亦允許企業自轉換日起，推延適用國際會計準則第 39 號「金融工具」之除列規定及首次採用者得不必追溯調整認列首日利益。	民國 100 年 7 月 1 日
遞延所得稅：標的資產之回收(修正國際會計準則第 12 號)	以公允價值衡量之投資性不動產之資產價值應預設係經由出售回收，除非有其他可反駁此假設之證據存在。此外，此修正亦取代了原解釋公告第 21 號「所得稅：重估價非折舊性資產之回收」。	民國 101 年 1 月 1 日
國際財務報導準則第 10 號「合併財務報表」	該準則係在現有架構下重新定義控制之原則，建立以控制作為決定那些個體應納入合併財務報告之基礎；並提供當不易判斷控制時，如何決定控制之額外指引。	民國 102 年 1 月 1 日
國際財務報導準則第 11 號「聯合協議」	於判斷聯合協議之類型時，不再只是著重其法律形式而是依合約性權利與義務以決定分類為聯合營運或是合資，且廢除合資得採用比例合併之選擇。	民國 102 年 1 月 1 日
國際財務報導準則第 12 號「對其他個體權益之揭露」	該準則涵蓋所有對其他個體權益之揭露，包含子公司、聯合協議、關聯企業及未合併結構型個體。	民國 102 年 1 月 1 日

新準則、解釋及修正	主要修正內容	IASB 發布之生效日
國際會計準則第 27 號「單獨財務報表」(2011 年修正)	刪除合併財務報表之規定，相關規定移至國際財務報導準則第 10 號「合併財務報表」。	民國 102 年 1 月 1 日
國際會計準則第 28 號「投資關聯企業及合資」(2011 年修正)	配合國際財務報導準則第 11 號「聯合協議」之訂定，納入合資採用權益法之相關規定。	民國 102 年 1 月 1 日
國際財務報導準則第 13 號「公允價值衡量」	定義公允價值，於單一國際財務報導準則中訂定衡量公允價值之架構，並規定有關公允價值衡量之揭露，藉以減少衡量公允價值及揭露有關公允價值衡量資訊之不一致及實務分歧，惟並未改變其他準則已規定之公允價值衡量。	民國 102 年 1 月 1 日
國際會計準則第 19 號「員工給付」(2011 年修正)	刪除緩衝區法並於精算損益發生期間認列於其他綜合損益，及規定所有前期服務成本立即認列，並以折現率乘以淨確定給付負債(資產)計算而得之淨利息取代利息成本及計畫資產之預期報酬，且除淨利息外之計畫資產報酬列入其他綜合損益。	民國 102 年 1 月 1 日
其他綜合損益項目之表達(修正國際會計準則第 1 號)	此修正將綜合損益表之表達，分為「損益」及「其他綜合損益」兩節，且要求「其他綜合損益」節應將後續不重分類至損益者及於符合特定條件時，後續將重分類至損益者予以區分。	民國 101 年 7 月 1 日
國際財務報導解釋第 20 號「露天礦場於生產階段之剝除成本」	符合特定條件之剝除活動成本應認列為「剝除活動資產」。剝除活動之效益係以產生存貨之形式實現之範圍內，應依國際會計準則第 2 號「存貨」規定處理。	民國 102 年 1 月 1 日



新準則、解釋及修正	主要修正內容	IASB 發布之生效日
揭露-金融資產及金融負債之互抵(修正國際財務報導準則第 7 號)	應揭露能評估淨額交割約定對企業財務狀況之影響或潛在影響之量化資訊。	民國 102 年 1 月 1 日
金融資產及金融負債之互抵(修正國際會計準則第 32 號)	釐清國際會計準則第 32 號中「目前有法律上可執行之權利將所認列之金額互抵」及「在總額交割機制下，亦可視為淨額交割之特定條件」的相關規定。	民國 103 年 1 月 1 日
政府貸款(修正國際財務報導準則第 1 號)	首次採用者對於在轉換日既存之政府貸款，推延適用國際財務報導準則第 9 號「金融工具」及國際會計準則第 20「政府補助之會計及政府補助之揭露」之規定處理，且於轉換日既存低於市場利率之政府貸款之利益不應認列為政府補助。	民國 102 年 1 月 1 日
2009-2011 年對國際財務報導準則之改善	修正國際財務報導第 1 號和國際會計準則第 1、16、32 及 34 號相關規定。	民國 102 年 1 月 1 日
合併財務報表、聯合協議及對其他個體權益之揭露過渡指引(修正國際財務報導準則第 10、11 及 12 號)	明確定義所謂「首次適用日」，係指國際財務報導準則第 10、11 及 12 號首次適用之年度報導期間之首日。	民國 102 年 1 月 1 日
投資個體(修正國際財務報導準則第 10 及 12 號和國際會計準則第 27 號)	定義何謂「投資個體」及其典型特性。符合投資個體定義之母公司，不應合併其子公司而應適用透過損益按公允價值衡量其子公司。	民國 103 年 1 月 1 日
國際財務報導解釋第 21 號「稅賦」	除所得稅外，企業對於政府依據法規所徵收之其他稅賦應依國際會計準則第 37 號「負債準備、或有負債及或有資產」之規定認列負債。	民國 103 年 1 月 1 日

新準則、解釋及修正	主要修正內容	IASB 發布之生效日
非金融資產之可回收金額之揭露(修正國際會計準則第 36 號)	當現金產生單位包含商譽或非確定耐用年限之無形資產但未有減損時，移除現行揭露可回收金額之規定。	民國 103 年 1 月 1 日
衍生工具之債務變更及避險會計之繼續(修正國際會計準則第 39 號)	衍生工具之原始交易雙方同意由一個或多個結算者作為雙方的新交易對象，且符合某些條件時無須停止適用避險會計。	民國 103 年 1 月 1 日
國際財務報導準則第 9 號「金融工具：避險會計」及修正國際財務報導準則第 9 號、國際財務報導準則第 7 號與國際會計準則第 39 號	<ol style="list-style-type: none"> <li>1. 放寬被避險項目及避險工具之符合要件，並刪除高度有效之明確標準以貼近企業風險管理活動對避險會計之適用。</li> <li>2. 得選擇單獨提早適用原始認列時指定為透過損益按公允價值衡量與該金融負債發行人本身有關之信用風險所產生之公允價值變動反映於「其他綜合損益」之相關規定。</li> </ol>	民國 102 年 11 月 19 日(非強制)
與服務有關之員工或第三方提撥之處理(修正國際會計準則第 19 號)	允許與服務有關但不隨年資變動之員工或第三方提撥，按當期服務成本之減項處理。隨年資變動者，於服務期間按與退休給付計畫相同方式攤銷。	民國 103 年 7 月 1 日
2010-2012 年對國際財務報導準則之改善	修正國際財務報導準則第 2、3、8 及 13 號和國際會計準則第 16、24 及 38 號相關規定。	民國 103 年 7 月 1 日
2011-2013 年對國際財務報導準則之改善	修正國際財務報導準則第 1、3 及 13 號和國際會計準則第 40 號相關規定。	民國 103 年 7 月 1 日
本公司現正評估上述新準則、解釋及修正之潛在影響，故暫時無法合理估計對本公司個體財務報告之影響。		

#### 四、重大會計政策之彙總說明

編製本個體財務報告所採用之主要會計政策說明如下。除另有說明外，此等政策在所有報導期間一致地適用。

##### (一)遵循聲明

1. 本個體財務報告係依據證券發行人財務報告編製準則編製之首份個體財務報告。
2. 依上開編製準則編製民國 101 年 1 月 1 日(本公司轉換至國際財務報導準則日)個體資產負債表(以下稱「初始個體資產負債表」)時，本公司已調整依先前中華民國一般公認會計原則編製之財務報告所報導之金額。由中華民國一般公認會計原則轉換至金管會認可之國際財務報導準則、國際會計準則、解釋及解釋公告(以下簡稱 IFRSs)如何影響本公司之財務狀況、財務績效及現金流量，請詳附註十五說明。

##### (二)編製基礎

1. 除下列重要項目外，本個體財務報告係按歷史成本編製：
  - (1)按公允價值衡量之透過損益按公允價值衡量之金融資產及負債(包括衍生工具)。
  - (2)按公允價值衡量之備供出售金融資產。
  - (3)按退休基金資產加計未認列前期服務成本，減除確定福利義務現值之淨額認列之確定福利負債。
2. 編製符合 IFRSs 之財務報告需要使用一些重要會計估計，在應用本公司的會計政策過程中亦需要管理階層運用其判斷，涉及高度判斷或複雜性之項目，或涉及個體財務報告之重大假設及估計之項目，請詳附註五說明。

##### (三)外幣換算

本公司個體財務報告所列之項目，均係以本公司營運所處主要經濟環境之貨幣(即功能性貨幣)衡量。本個體財務報告係以本公司之功能性貨幣「新台幣」作為表達貨幣列報。

##### 1. 外幣交易及餘額

- (1)外幣交易採用交易日或衡量日之即期匯率換算為功能性貨幣，換算此等交易產生之換算差額認列為當期損益。

- (2) 外幣貨幣性資產及負債餘額，按資產負債表日之即期匯率評價調整，因調整而產生之換算差額認列為當期損益。
- (3) 外幣非貨幣性資產及負債餘額，屬透過損益按公允價值衡量者，按資產負債表日之即期匯率評價調整，因調整而產生之兌換差額認列為當期損益；屬透過其他綜合損益按公允價值衡量者，按資產負債表日之即期匯率評價調整，因調整而產生之兌換差額認列於其他綜合損益項目；屬非按公允價值衡量者，則按初始交易日之歷史匯率衡量。
- (4) 所有兌換損益在損益表之「其他利益及損失」列報。

## 2. 國外營運機構之換算

- (1) 功能性貨幣與表達貨幣不同之所有公司個體及關聯企業，其經營結果和財務狀況以下列方式換算為表達貨幣：
  - A. 表達於每一資產負債表之資產及負債係以該資產負債表日之收盤匯率換算；
  - B. 表達於每一綜合損益表之收益及費損係以當期平均匯率換算；及
  - C. 所有因換算而產生之兌換差額認列為其他綜合損益。
- (2) 當部分處分或出售之國外營運機構為關聯企業時，將於其他綜合損益項下之兌換差額按比例重分類於當期損益作為出售利益或損失之一部分。惟當本公司即使仍保留對前關聯企業之部分權益，但已喪失對國外營運機構屬關聯企業之重大影響，則係以處分對國外營運機構之全部權益處理。
- (3) 當部分處分或出售之國外營運機構為子公司時，係按比例將認列為其他綜合損益之累計兌換差額重新歸屬予該國外營運機構之非控制權益。惟當本公司即使仍保留對前子公司之部分權益，但已喪失對國外營運機構屬子公司之控制，則係以處分對國外營運機構之全部權益處理。

## (四) 資產負債區分流動及非流動之分類標準

### 1. 資產符合下列條件之一者，分類為流動資產：

- (1) 預期將於正常營業週期中實現該資產，或意圖將其出售或消耗者。
- (2) 主要為交易目的而持有者。
- (3) 預期於資產負債表日後十二個月內實現者。
- (4) 現金或約當現金，但於資產負債表日後至少十二個月交換或用以清償負債受到限制者除外。

本公司將所有不符合上述條件之資產分類為非流動。

2. 負債符合下列條件之一者，分類為流動負債：

- (1) 預期將於正常營業週期中清償者。
- (2) 主要為交易目的而持有者。
- (3) 預期於資產負債表日後十二個月內到期清償者。
- (4) 不能無條件將清償期限遞延至資產負債表日後至少十二個月者。負債之條款，可能依交易對方之選擇，以發行權益工具而導致清償者，不影響其分類。

本公司將所有不符合上述條件之負債分類為非流動。

#### (五) 約當現金

約當現金係指短期並具高度流動性之投資，該投資可隨時轉換成定額現金且價值變動之風險甚小。定期存款符合前述定義且其持有目的係為滿足營運上之短期現金承諾者，分類為約當現金。

#### (六) 透過損益按公允價值衡量之金融資產

1. 透過損益按公允價值衡量之金融資產係指持有供交易之金融資產或原始認列時被指定為透過損益按公允價值衡量之金融資產。金融資產若在取得時主要係為短期內出售，則分類為持有供交易之金融資產。衍生工具除依避險會計被指定為避險項目外，均分類為持有供交易之金融資產。本公司於金融資產符合下列條件之一時，於原始認列時將其指定為透過損益按公允價值衡量：
  - (1) 係混合(結合)合約；或
  - (2) 可消除或重大減少衡量或認列不一致；或
  - (3) 係依書面之風險管理或投資策略，以公允價值基礎管理並評估其績效之投資。
2. 本公司對於符合交易慣例之透過損益按公允價值衡量之金融資產係採用交易日會計。
3. 透過損益按公允價值衡量之金融資產，於原始認列時按公允價值衡量，相關交易成本則認列為當期損益。續後按公允價值衡量，其公允價值之變動認列於當期損益。

### (七) 備供出售金融資產

1. 備供出售金融資產係指定為備供出售或未被分類為任何其他類別之非衍生金融資產。
2. 本公司對於符合交易慣例之備供出售金融資產係採用交易日會計。
3. 備供出售金融資產於原始認列時按其公允價值加計交易成本衡量，續後按公允價值衡量，其公允價值之變動認列於其他綜合損益。對於持有無活絡市場公開報價之權益工具投資，或與此種無活絡市場公開報價權益工具連結且須以交付該等權益工具交割之衍生工具，當其公允價值無法可靠衡量時，本公司將其列報為「以成本衡量之金融資產」。

### (八) 放款及應收款

係屬原始產生之放款及應收款，係在正常營業過程中就商品銷售或服務提供所產生之應收客戶款項。於原始認列時按公允價值衡量，後續採有效利息法按攤銷後成本扣除減損後之金額衡量。惟屬未付息之短期應收帳款，因折現影響不重大，後續以原始發票金額衡量。

### (九) 金融資產減損

1. 本公司於每一資產負債表日，評估是否已經存在減損之任何客觀證據，顯示某一或一組金融資產於原始認列後發生一項或多項事項（即「損失事項」），且該損失事項對一金融資產或一組金融資產之估計未來現金流量具有能可靠估計之影響。
2. 本公司用以決定是否存在減損損失之客觀證據的政策如下：
  - (1) 發行人或債務人之重大財務困難；
  - (2) 違約，諸如利息或本金支付之延滯或不償付；
  - (3) 本公司因與債務人財務困難相關之經濟或法律理由，給予債務人原不可能考量之讓步；
  - (4) 債務人將進入破產或其他財務重整之可能性大增；
  - (5) 由於財務困難而使該金融資產之活絡市場消失；

- (6) 可觀察到之資料顯示，一組金融資產之估計未來現金流量於該等資產原始認列後發生可衡量之減少，雖然該減少尚無法認定係屬該組中之某個別金融資產，該等資料包括該組金融資產之債務人償付狀況之不利變化，或與該組金融資產中資產違約有關之全國性或區域性經濟情況；
  - (7) 發行人所處營運之技術、市場、經濟或法令環境中所發生具不利影響之重大改變的資訊，且該證據顯示可能無法收回該權益投資之投資成本；或
  - (8) 權益工具投資之公允價值大幅或持久性下跌至低於成本。
3. 本公司經評估當已存在減損之客觀證據，且已發生減損損失時，按以下各類別處理：
- (1) 以攤銷後成本衡量之金融資產  
係以該資產帳面金額與估計未來現金流量按該金融資產原始有效利率折現之現值間之差額，認列減損損失於當期損益。當後續期間減損損失金額減少，且該減少能客觀地與認列減損後發生之事項相連結，則先前認列之減損損失在未認列減損情況下於迴轉日應有之攤銷後成本之限額內於當期損益迴轉。認列及迴轉減損損失之金額係藉由備抵帳戶調整資產之帳面金額。
  - (2) 以成本衡量之金融資產  
係以該資產帳面金額與估計未來現金流量按類似金融資產之現時市場報酬率折現之現值間之差額，認列減損損失於當期損益。此類減損損失續後不得迴轉。認列減損損失之金額係藉由備抵帳戶調整資產之帳面金額。
  - (3) 備供出售金融資產  
係以該資產之取得成本(減除任何已償付之本金及攤銷數)與現時公允價值間之差額，再減除該金融資產先前列入損益之減損損失，自其他綜合損益重分類至當期損益。屬債務工具投資者，當其公允價值於後續期間增加，且該增加能客觀地連結至減損損失認列後發生之事項，則該減損損失於當期損益迴轉。屬權益工具投資者，其已認列於損益之減損損失不得透過當期損益迴轉。認列及迴轉減損損失之金額係藉由備抵帳戶調整資產之帳面金額。

#### (十) 金融資產之除列

本公司於符合下列情況之一時，將除列金融資產：

1. 收取來自金融資產現金流量之合約權利失效。
2. 移轉收取金融資產現金流量之合約權利，且業已移轉金融資產所有權之幾乎所有風險及報酬。
3. 移轉收取金融資產現金流量之合約權利，惟未保留對金融資產之控制。

#### (十一) 應收租賃款/租賃(出租人)

營業租賃之租賃收益扣除給予承租人之任何誘因，於租賃期間內按直線法攤銷認列為當期損益。

#### (十二) 存貨

存貨按成本與淨變現價值孰低者衡量，成本依移動加權平均法決定。比較成本與淨變現價值孰低時，採逐項比較法，淨變現價值係指在正常營業過程中之估計售價減除相關變動銷售費用後之餘額。

#### (十三) 採用權益法之投資/子公司及關聯企業

1. 子公司指本公司有權主導其財務及營運政策之所有個體（包括特殊目的個體），一般係直接或間接持有其超過 50%表決權之股份。本公司對子公司之投資於個體財務報告採權益法評價。
2. 本公司與子公司間交易所產生之未實現損益業已銷除。子公司之會計政策已作必要之調整，與本公司採用之政策一致。
3. 本公司對子公司取得後之損益份額認列為當期損益，對其取得後之其他綜合損益份額則認列為其他綜合損益。如本公司對子公司所認列之損失份額等於或超過在該子公司之權益時，本公司繼續按持股比例認列損失。
4. 關聯企業指所有本公司對其有重大影響而無控制之個體，一般係直接或間接持有其 20%以上表決權之股份。本公司對關聯企業之投資採用權益法處理，取得時依成本認列。



5. 本公司對關聯企業取得後之損益份額認列為當期損益，對其取得後之其他綜合損益份額則認列為其他綜合損益。如本公司對任一關聯企業之損失份額等於或超過其在該關聯企業之權益（包括任何其他無擔保之應收款），本公司不認列進一步之損失，除非本公司對該關聯企業發生法定義務、推定義務或已代其支付款項。
6. 當關聯企業發生非損益及其他綜合損益之權益變動且不影響對關聯企業之持股比例時，本公司將所有權益變動按持股比例認列為「資本公積」。
7. 本公司與關聯企業間交易所產生之未實現損益業已依其對關聯企業之權益比例銷除；除非證據顯示該交易所轉讓之資產已減損，否則未實現損失亦予以銷除。關聯企業之會計政策已作必要之調整，與本公司採用之政策一致。
8. 關聯企業增發新股時，若本公司未按比例認購或取得，致使投資比例發生變動但仍對其有重大影響，該股權淨值變動之增減數係調整「資本公積」及「採用權益法之投資」。若致使投資比例下降者，除上述調整外，與該所有權權益之減少有關而先前已認列於其他綜合損益之利益或損失，且該利益或損失於處分相關資產或負債時須被重分類至損益者，依減少比例重分類至損益。
9. 當本公司處分關聯企業時，如喪失對該關聯企業之重大影響，對於先前認列於其他綜合損益與該關聯企業有關之所有金額，其會計處理與本公司若直接處分相關資產或負債之基礎相同，亦即如先前認列為其他綜合損益之利益或損失，於處分相關資產或負債時將被重分類為損益，則當喪失對關聯企業之重大影響時，將該利益或損失自權益重分類為損益。如仍對該關聯企業有重大影響，僅按比例將先前在其他綜合損益中認列之金額依上述方式轉出。
10. 依「證券發行人財務報告編製準則」規定，個體財務報告當期損益及其他綜合損益應與合併基礎編製之財務報告中當期損益及其他綜合損益歸屬於母公司業主之分攤數相同，個體財務報告業主權益應與合併基礎編製之財務報告中歸屬於母公司業主之權益相同。

#### (十四) 不動產、廠房及設備

1. 不動產、廠房及設備係以取得成本為入帳基礎，並將購建期間之有關利息資本化。
2. 後續成本只有在與該項目有關之未來經濟效益很有可能流入本公司，且該項目之成本能可靠衡量時，才包括在資產之帳面金額或認列為一項單獨資產。被重置部分之帳面金額應除列。所有其他維修費用於發生時認列為當期損益。
3. 不動產、廠房及設備之後續衡量採成本模式，除土地不提折舊外，其他按估計耐用年限以直線法計提折舊。不動產、廠房及設備各項組成若屬重大，則單獨提列折舊。
4. 本公司於每一財務年度結束日對各項資產之殘值、耐用年限及折舊方法進行檢視，若殘值及耐用年限之預期值與先前之估計不同時，或資產所含之未來經濟效益之預期消耗型態已有重大變動，則自變動發生日起依國際會計準則第 8 號「會計政策、會計估計變動及錯誤」之會計估計變動規定處理。

各項資產耐用年限如下：

房屋及建築	20年~50年
水電設備	7年~15年
電腦通訊設備	3年~15年
運輸設備	7年
辦公設備	5年
機器設備	5年~20年
租賃改良	3年

#### (十五) 租賃資產/租賃(承租人)

營業租賃之給付扣除自出租人收取之任何誘因，於租賃期間內按直線法攤銷認列為當期損益。

#### (十六) 無形資產

電腦軟體以取得成本認列，依直線法按估計耐用年限 3~7 年攤銷。

### (十七) 非金融資產減損

本公司於資產負債表日針對有減損跡象之資產，估計其可回收金額，當可回收金額低於其帳面價值時，則認列減損損失。可回收金額係指一項資產之公允價值減出售成本或其使用價值，兩者較高者。除商譽外，當以前年度已認列資產減損之情況不存在或減少時，則迴轉減損損失，惟迴轉減損損失而增加之資產帳面金額，不超過該資產若未認列減損損失情況下減除折舊或攤銷後之帳面金額。

### (十八) 借款

1. 借款於原始認列時按公允價值扣除交易成本後之金額衡量，後續就扣除交易成本後之價款與贖回價值之任何差額採有效利息法按攤銷後成本於借款期間內衡量。
2. 設立借款額度時支付之費用，當很有可能提取部分或全部額度，則該費用認列為借款之交易成本，予以遞延至動支發生時認列為有效利率之調整；當不太可能提取部分或全部額度，則認列該費用為預付款項，並在額度相關之期間內攤銷。

### (十九) 應付帳款及票據

應付帳款及票據係在正常營業過程中自供應商取得商品或勞務而應支付之義務。於原始認列時按公允價值衡量，後續採有效利息法按攤銷後成本衡量。惟屬未付息之短期應付帳款，因折現影響不重大，後續以原始發票金額衡量。

### (二十) 透過損益按公允價值衡量之金融負債

1. 透過損益按公允價值衡量之金融負債係指持有供交易之金融負債或原始認列時被指定為透過損益按公允價值衡量之金融負債。分類為持有供交易之金融負債係於取得時之主要目的為短期內再買回，及除依避險會計被指定為避險工具外之衍生工具。本公司於金融負債符合下列條件之一時，於原始認列時將其指定為透過損益按公允價值衡量：

(1) 係混合(結合)合約；或

(2) 可消除或重大減少衡量或認列不一致；或

(3) 係依書面之風險管理政策，以公允價值基礎管理並評估其績效之工具。

2. 透過損益按公允價值衡量之金融負債，於原始認列時按公允價值衡量，相關交易成本則認列為當期損益。續後按公允價值衡量，其公允價值之變動認列於當期損益。

### (二十一) 金融負債之除列

本公司於合約所載之義務履行、取消或到期時，除列金融負債。

### (二十二) 金融資產及負債之互抵

當有法律上可執行之權利將所認列之金融資產及負債金額抵銷，且意圖以淨額基礎交割或同時實現資產及清償負債時，始可將金融資產及金融負債互抵，並於資產負債表中以淨額表達。

### (二十三) 金融負債及權益工具

應付公司債：

本公司發行之應付可轉換公司債，嵌入有轉換權(即持有人可選擇轉換為本公司普通股之權利，且為固定金額轉換固定數量之股份)、賣回權及買回權，於初始發行時將發行價格依發行條件區分為金融資產、金融負債或權益(「資本公積－認股權」)，其處理如下：

- (1) 嵌入本公司發行應付可轉換公司債之賣回權與買回權，於原始認列時以其公允價值之淨額帳列「透過損益按公允價值衡量之金融資產或負債」；後續於資產負債表日，按當時之公允價值評價，差額認列「透過損益按公允價值衡量之金融資產(負債)利益或損失」。
- (2) 應付可轉換公司債之主契約於原始認列時按公允價值衡量，與贖回價值間之差額認列為應付公司債溢折價，列為應付公司債之加項或減項；後續採有效利息法按攤銷後成本於債券流通期間內認列為當期損益，作為「財務成本」之調整項目。
- (3) 嵌入本公司發行應付可轉換公司債之轉換權係符合權益之定義，於原始認列時，就發行金額扣除上述「透過損益按公允價值衡量之金融資產或負債」及「應付公司債淨額」後之剩餘價值帳列「資本公積－認股權」，後續不再重新衡量。
- (4) 發行應付可轉換公司債之任何直接歸屬之交易成本，按原始帳面金額比例分配至負債和權益之組成部分。

(5)當持有人轉換時，帳列負債組成部分（包括「應付公司債」及「透過損益按公允價值衡量之金融資產或負債」）按其分類之後續衡量方法處理，再以前述依負債組成部分之帳面價值加計「資本公積—認股權」之帳面價值作為換出普通股之發行成本。

#### (二十四) 衍生金融工具

衍生工具於原始認列時按簽訂合約當日之公允價值衡量，續後按公允價值衡量，其公允價值之變動認列於當期損益。

#### (二十五) 保固準備

保固準備係因過去事件而負有現時法定或推定義務，很有可能需要流出具經濟效益之資源以清償該義務，且該義務之金額能可靠估計時認列。保固準備之衡量係以資產負債表日清償該義務所需支出之最佳估計現值衡量，折現率採用反映目前市場對貨幣時間價值及負債特定風險之評估之稅前折現率，折現之攤銷認列為利息費用。

#### (二十六) 員工福利

##### 1. 短期員工福利

短期員工福利係以預期支付之非折現金額衡量，並於相關服務提供時認列為費用。

##### 2. 退休金

###### (1) 確定提撥計畫

對於確定提撥計畫，係依權責發生基礎將應提撥之退休基金數額認列為當期之退休金成本。預付提撥金於可退還現金或減少未來給付之範圍內認列為資產。

###### (2) 確定福利計畫

A. 確定福利計畫下之淨義務係以員工當期或過去服務所賺得之未來福利金額折現計算，並以資產負債表日之確定福利義務現值減除計畫資產之公允價值及未認列之前期服務成本。確定福利淨義務每年由精算師採用預計單位福利法計算，折現率則參考資產負債表日與確定福利計畫之貨幣及期間一致之高品質公司債之市場殖利率決定；在高品質公司債無深度市場之國家，係使用政府公債（於資產負債表日）之市場殖利率。

B. 確定福利計畫產生之精算損益係於發生當期認列於其他綜合損益。

C. 前期服務成本屬立即既得者，則相關費用立即認列為損益；非屬立即既得者，則以直線法於平均既得期間認列為損益。

### 3. 離職福利

離職福利係於正常退休日前終止對員工之聘僱或當員工自願接受資遣而支付之福利。本公司係於做出明確承諾，備具詳細之正式終止聘雇計畫，且該計畫沒有撤銷之實際可能性時，始認列費用。如係為了鼓勵自願資遣而提供之離職福利，係於員工很有可能接受該提議且接受人數可合理估計時，始認列費用。在超過資產負債表日後 12 個月支付之福利應予以折現。

### 4. 員工分紅及董監酬勞

員工分紅及董監事酬勞係於具法律或推定義務且金額可合理估計時，認列為費用及負債。嗣後股東會決議實際配發金額與估列金額有差異時，則按會計估計變動處理。另本公司係以財務報告年度之次年度股東會決議日前一日之每股公允價值，並考慮除權除息影響後之金額，計算股票紅利之股數。

## (二十七) 員工股份基礎給付

以權益交割之股份基礎給付協議係於給與日以所給與權益商品之公允價值衡量所取得之員工勞務，於既得期間認列為酬勞成本，並相對調整權益。權益商品之公允價值應反映市價既得條件及非既得條件之影響。認列之酬勞成本係隨著預期將符合服務條件及非市價既得條件之獎酬數量予以調整，直至最終認列金額係以既得日既得數量認列。

## (二十八) 所得稅

1. 所得稅費用包含當期及遞延所得稅。除與列入其他綜合損益或直接列入權益之項目有關之所得稅分別列入其他綜合損益或直接列入權益外，所得稅係認列於損益。

2. 本公司依據營運及產生應課稅所得之所在國家在資產負債表日已立法或已實質性立法之稅率計算當期所得稅。管理階層就適用所得稅相關法規定期評估所得稅申報之狀況，並在適用情況下根據預期須向稅捐機關支付之稅款估列所得稅負債。未分配盈餘依所得稅法加徵 10% 之所得稅，俟盈餘產生年度之次年度於股東會通過盈餘分派案後，始就實際盈餘之分派情形，認列 10% 之未分配盈餘所得稅費用。
3. 遞延所得稅採用資產負債表法，按資產及負債之課稅基礎與其於個體資產負債表之帳面金額所產生之暫時性差異認列。源自於原始認列之商譽所產生之遞延所得稅負債則不予認列，若遞延所得稅源自於交易（不包括企業合併）中對資產或負債之原始認列，且在交易當時未影響會計利潤或課稅所得（課稅損失），則不予認列。若投資子公司及關聯企業產生之暫時性差異，本公司可以控制暫時性差異迴轉之時點，且暫時性差異很有可能於可預見之未來不會迴轉者則不予認列。遞延所得稅採用在資產負債表日已立法或已實質性立法，並於有關之遞延所得稅資產實現或遞延所得稅負債清償時預期適用之稅率（及稅法）為準。
4. 遞延所得稅資產於暫時性差異很有可能用以抵減未來應課稅所得之範圍內認列，並於每一資產負債表日重評估未認列及已認列之遞延所得稅資產。
5. 當有法定執行權將所認列之當期所得稅資產及負債金額互抵且有意圖以淨額基礎清償或同時實現資產及清償負債時，始將當期所得稅資產及當期所得稅負債互抵；當有法定執行權將當期所得稅資產及當期所得稅負債互抵，且遞延所得稅資產及負債由同一稅捐機關課徵所得稅之同一納稅主體、或不同納稅主體產生但各主體意圖以淨額基礎清償或同時實現資產及清償負債時，始將遞延所得稅資產及負債互抵。
6. 因購置設備或技術、研究發展支出、人才培訓支出及股權投資等而產生之未使用所得稅抵減遞轉後期部分，係在很有可能未來課稅所得以供未使用所得稅抵減使用之範圍內，認列遞延所得稅資產。

## （二十九）股利分配

分派予本公司股東之股利於本公司股東會決議分派股利時於財務報告認列，分派現金股利認列為負債，分派股票股利則認列為待分配股票股利，並於發行新股基準日時轉列普通股。

### (三十) 收入認列

#### 1. 銷貨收入

本集團銷售資訊、通訊、電子元組件及消費性電子等相關產品。收入係正常營業活動中對集團外顧客銷售商品已收或應收對價之公允價值，以扣除增值稅、銷貨退回、數量折扣及折讓之淨額表達。商品銷售於商品交付予買方、銷貨金額能可靠衡量且未來經濟效益很有可能流入企業時認列收入。當與所有權相關之重大風險與報酬已移轉予顧客，本集團對商品既不持續參與管理亦未維持有效控制且顧客根據銷售合約接受商品，或有客觀證據顯示所有接受條款均已符合時，商品交付方屬發生。

#### 2. 勞務收入

本集團提供維修之相關服務。提供勞務之交易結果能可靠估計時，依完工百分比法認列收入。完工程度係以截至財務報導日止已發生成本占預估交易總成本之比例估計。當交易結果無法可靠估計時，於已認列成本很有可能回收之範圍內認列收入。

### 五、重大會計判斷、估計及假設不確定性之主要來源

本公司編製本個體財務報告時，管理階層已運用其判斷以決定所採用之會計政策，並依據資產負債表日當時之情況對於未來事件之合理預期以作出會計估計及假設。所作出之重大會計估計與假設可能與實際結果存有差異，將考量歷史經驗及其他因子持續評估及調整。請詳下列對重大會計判斷、估計與假設不確定性之說明：

#### (一) 會計政策採用之重要判斷

##### 1. 金融資產－權益投資之減損

本公司依據國際會計準則第 39 號決定個別金融資產－權益投資是否發生減損，於作此項決定時需重大判斷。本公司評估個別權益投資之公允價值低於其成本的時間及金額，以及被投資者之財務健全情況和短期業務前景，包括產業及部門績效、技術變遷以及營運及融資現金流量等因素。

##### 2. 收入總額或淨額認列

本公司依據交易型態及其經濟實質是否暴於與銷售商品有關之重大風險與報酬，判斷本公司係做為該項交易之委託人或代理人。經判斷為交易之委託人時，以應收或已收顧客款項之總額認列收入，若判斷為交易之代理人時，則認列交易淨額為佣金收入。

本公司依據下列委託人之特性做為總額認列收入之判斷指標：



- a. 對提供商品或勞務負有主要責任
- b. 承擔存貨風險
- c. 具有直接或間接定價之自由
- d. 承擔顧客之信用風險

## (二) 重要會計估計及假設

### 1. 有形資產及無形資產減損評估

資產減損評估過程中，本公司需依賴主觀判斷並依據資產使用模式及產業特性，決定特定資產群組之獨立現金流量、資產耐用年數及未來可能產生之收益與費損，任何由於經濟狀況之變遷或公司策略所帶來的估計改變均可能在未來造成重大減損。

### 2. 遞延所得稅資產之可實現性

遞延所得稅資產係於未來很有可能足有足夠之課稅所得供可減除暫時性差異使用時方予以認列。評估遞延所得稅資產之可實現性時，必須涉及管理階層之重大會計判斷及估計，包含預期未來銷貨收入成長及利潤率、可使用之所得稅抵減、稅務規劃等假設。任何關於全球經濟環境、產業環境的變遷及法令的改變，均可能引起遞延所得稅資產之重大調整。

民國 102 年 12 月 31 日，本公司認列之遞延所得稅資產為 \$59,014。

### 3. 存貨之評價

由於存貨須以成本與淨變現價值孰低者計價，故本公司必須運用判斷及估計決定資產負債表日存貨之淨變現價值。由於科技快速變遷，本公司評估資產負債表日存貨因正常損耗、過時陳舊或無市場銷售價值之金額，並將存貨成本沖減至淨變現價值。此存貨評價主要係依未來特定期間內之產品需求為估計基礎，故可能產生重大變動。

民國 102 年 12 月 31 日，本公司之存貨帳面價值為 \$2,754,471。

### 4. 應計退休金負債之計算

計算確定福利義務之現值時，本公司必須運用判斷及估計以決定資產負債表日之相關精算假設，包含折現率及計畫資產之預期報酬率等。任何精算假設之變動，均可能會重大影響本公司確定福利義務之金額。

民國 102 年 12 月 31 日，本公司應計退休金負債帳面價值為 \$250,640。

### 5. 金融資產－無活絡市場之未上市(櫃)公司股票公允價值衡量

本公司持有之無活絡市場之未上市(櫃)公司股票，其公允價值衡量主要係參考近期籌資活動、同類型公司評價、公司技術發展情形、市場狀況及其他經濟指標所做估計。任何判斷及估計之變動，均可能會影響其公允價值之衡量。有關金融工具公允價值之說明，請詳附註十二、(三)。

民國 102 年 12 月 31 日，本公司無活絡市場之未上市櫃公司股票之帳面金額為 \$234,716。

## 六、重要會計科目之說明

### (一) 現金及約當現金

	<u>102年12月31日</u>	<u>101年12月31日</u>	<u>101年1月1日</u>
庫存現金及週轉金	\$ 386	\$ 520	\$ 528
支票存款及活期存款	<u>467,355</u>	<u>706,388</u>	<u>582,027</u>
	<u>\$ 467,741</u>	<u>\$ 706,908</u>	<u>\$ 582,555</u>

1. 本公司往來之金融機構信用品質良好，且本公司與多家金融機構往來以分散信用風險，預期發生違約之可能性甚低，於資產負債表日最大信用風險之暴險金額為現金及約當現金之帳面金額。

2. 本公司未有將現金及約當現金提供質押之情形。

### (二) 透過損益按公允價值衡量之金融資產－流動

	<u>102年12月31日</u>	<u>101年12月31日</u>	<u>101年1月1日</u>
持有供交易之金融資產			
上市櫃公司股票	\$ 37,326	\$ 37,326	\$ -
調			
整	( 1,019)	( 144)	-
非避險之衍生金融工具-可轉			
換公司債選擇權	<u>-</u>	<u>-</u>	<u>99</u>
合計	<u>\$ 36,307</u>	<u>\$ 37,182</u>	<u>\$ 99</u>

1. 本公司持有供交易之金融資產於民國 102 年及 101 年度認列之淨損失分別計 \$875 及 \$208。

2. 本公司未有將透過損益按公允價值衡量之金融資產提供質押之情形。

(三) 備供出售金融資產

	<u>102年12月31日</u>	<u>101年12月31日</u>	<u>101年1月1日</u>
流動項目：			
上市櫃公司股票	\$ 1,418,647	\$ 1,418,647	\$ 1,475,843
非上市櫃公司股票	<u>272,050</u>	<u>272,050</u>	<u>272,050</u>
小計	1,690,697	1,690,697	1,747,893
備供出售金融資產評價調整	244,048	238,011	60,997
累計減損-備供出售金融資產	( <u>110,981</u> )	( <u>110,981</u> )	( <u>110,981</u> )
合計	<u>\$ 1,823,764</u>	<u>\$ 1,817,727</u>	<u>\$ 1,697,909</u>

1. 本公司於民國 102 年及 101 年度因公允價值變動認列於其他綜合損益之金額分別為\$6,037 及\$206,740。
2. 本公司於民國 102 年及 101 年度，因處分此項金融資產而認列之淨損失分別為\$0 及\$29,726。
3. 本公司民國 102 年 12 月 31 日、101 年 12 月 31 日及 101 年 1 月 1 日備供出售金融資產未有提供質押之情形。

(四) 以成本衡量之金融資產

	<u>102年12月31日</u>	<u>101年12月31日</u>	<u>101年1月1日</u>
非流動項目：			
非上市櫃公司股票	\$ 1,898,841	\$ 1,955,841	\$ 2,001,515
融			
資產	( <u>78,487</u> )	( <u>78,487</u> )	( <u>78,487</u> )
合計	<u>\$ 1,820,354</u>	<u>\$ 1,877,354</u>	<u>\$ 1,923,028</u>

1. 本公司持有之非上市櫃公司股票投資依據投資之意圖應分類為備供出售金融資產，惟因該標的非於活絡市場公開交易，且無法取得足夠之類似公司之產業資訊及被投資公司之相關財務資訊，因無法合理可靠衡量該此標的之公允價值，因此分類為「以成本衡量之金融資產」。
2. 本公司民國 102 年 12 月 31 日、101 年 12 月 31 日及 101 年 1 月 1 日以成本衡量之金融資產未有提供質押之情況。

## (五) 應收票據

	102年12月31日	101年12月31日	101年1月1日
應收票據	\$ 275,969	\$ 370,679	\$ 395,091
減：備抵呆帳	( 1,007)	( 1,222)	( 1,222)
	<u>\$ 274,962</u>	<u>\$ 369,457</u>	<u>\$ 393,869</u>

1. 本公司之應收票據為未逾期且未減損者之信用品質良好。

2. 已減損金融資產之變動分析：

(1) 於民國 102 年 12 月 31 日、101 年 12 月 31 日及 101 年 1 月 1 日止，本公司已減損之應收票據金額均為 \$0。

(2) 備抵呆帳變動表如下：

	102年		
	個別評估 之減損損失	群組評估 之減損損失	合計
1月1日	\$ -	\$ 1,222	\$ 1,222
本期沖銷未能收回之款	-	( 215)	( 215)
12月31日	<u>\$ -</u>	<u>\$ 1,007</u>	<u>\$ 1,007</u>
	101年		
	個別評估 之減損損失	群組評估 之減損損失	合計
1月1日	\$ -	\$ 1,222	\$ 1,222
本期沖銷未能收回之款	-	-	-
12月31日	<u>\$ -</u>	<u>\$ 1,222</u>	<u>\$ 1,222</u>

## (六) 應收帳款及催收款

	102年12月31日	101年12月31日	101年1月1日
應收帳款	\$ 5,496,974	\$ 7,108,210	\$ 6,402,893
減：備抵呆帳	( 10,345)	( 32,130)	( 65,630)
	<u>5,486,629</u>	<u>7,076,080</u>	<u>6,337,263</u>
催收款(表列其他非流動資產)	104,099	84,685	100,842
減：備抵呆帳	( 76,088)	( 84,089)	( 100,451)
	<u>28,011</u>	<u>596</u>	<u>391</u>
	<u>\$ 5,514,640</u>	<u>\$ 7,076,676</u>	<u>\$ 6,337,654</u>

催收款係客戶倒閉或進行債務爭訟所餘欠之帳款餘額，且部份帳款業已取得抵押或擔保。

## 1. 本公司未減損金融資產之帳齡分析如下：

	<u>102年12月31日</u>	<u>101年12月31日</u>	<u>101年1月1日</u>
未逾期	\$ 5,191,464	\$ 6,928,956	\$ 6,237,649
逾期60天內	283,250	133,452	93,474
逾期61-120天	5,007	-	-
逾期121-180天	873	13,672	6,140
逾期181天以上	34,046	596	391
	<u>\$ 5,514,640</u>	<u>\$ 7,076,676</u>	<u>\$ 6,337,654</u>

上述金額係已扣除備抵呆帳後之淨額列示。

## 2. 已減損金融資產之變動分析：

(1) 於民國 102 年 12 月 31 日、101 年 12 月 31 日及 101 年 1 月 1 日止，本公司已減損之應收帳款金額分別為 \$86,433、\$116,219 及 \$166,081。

(2) 備抵呆帳變動表如下：

	<u>102年</u>		
	<u>個別評估 之減損損失</u>	<u>群組評估 之減損損失</u>	<u>合計</u>
1月1日	\$ 84,089	\$ 32,130	\$ 116,219
本期迴轉減損損失	-	( 29,786)	( 29,786)
本期移轉數	( 8,001)	8,001	-
12月31日	<u>\$ 76,088</u>	<u>\$ 10,345</u>	<u>\$ 86,433</u>
	<u>101年</u>		
	<u>個別評估 之減損損失</u>	<u>群組評估 之減損損失</u>	<u>合計</u>
1月1日	\$ 100,451	\$ 65,630	\$ 166,081
本期迴轉減損損失	2,580	( 52,000)	( 49,420)
本期移轉數	( 18,500)	18,500	-
本期沖銷未能收回之款	( 442)	-	( 442)
12月31日	<u>\$ 84,089</u>	<u>\$ 32,130</u>	<u>\$ 116,219</u>

3. 本公司之應收帳款對象涵蓋眾多客戶，分散於不同產業及地理區域，為維持應帳款的品質，本公司已建立營運相關信用風險管理之程序並持續評估。

個別客戶的風險評估係考量包括該客戶之財務狀況、信評機構評等、本公司內部信用評等、歷史交易記錄及目前經濟狀況等多項可能影響客戶付款能力之因素。本公司亦會在適當時機使用某些信用增強工具，例如：要求

客戶預付貨款或提供擔保品等，以降低特定客戶的信用風險。

4. 本公司之應收帳款於民國 102 年 12 月 31 日、101 年 12 月 31 日及 101 年 1 月 1 日最大信用風險之暴險金額為每類應收帳款之帳面金額。

### (七) 存貨

	102年12月31日		
	成本	備抵跌價損失	帳面金額
商品存貨	\$ 2,798,396	(\$ 43,925)	\$ 2,754,471
	101年12月31日		
	成本	備抵跌價損失	帳面金額
商品存貨	\$ 3,760,274	(\$ 103,869)	\$ 3,656,405
	101年1月1日		
	成本	備抵跌價損失	帳面金額
商品存貨	\$ 4,546,616	(\$ 154,844)	\$ 4,391,772

上述存貨均未提供作為擔保。

	102年度	101年度
已出售存貨成本	\$ 45,557,222	\$ 61,103,686
回升利益	( 56,902)	( 48,502)
報廢損失	6,820	7,656
	\$ 45,507,140	\$ 61,062,840

民國 102 年及 101 年度由於大量去化，原提列跌價及呆滯之存貨金額因而產生回升利益。

### (八) 採用權益法之投資

1. 投資明細如下：

	102年12月31日	101年12月31日	101年1月1日
Synnex Global Ltd. (註1)	\$ 49,679,284	\$ 45,790,473	\$ 43,415,727
群環科技股份有限公司	730,252	728,619	703,714
伊凡投資股份有限公司(註)	493,010	496,835	492,821
嘉榮行銷股份有限公司	5,222	2,293	2,395
	\$ 50,907,768	\$ 47,018,220	\$ 44,614,657

2. 民國 102 年及 101 年度，上列採用權益法之投資，係依各該公司同期經會計師查核簽證之財務報表認列關聯企業損益，明細如下：

	關聯企業損益	
	102年度	101年度
Synnex Global Ltd. (註1)	\$ 4,425,698	\$ 4,486,547
群環科技股份有限公司	60,667	75,505
伊凡投資股份有限公司(註2)	8,194	13,356
嘉榮行銷股份有限公司	2,929	(102)
	<u>\$ 4,497,488</u>	<u>\$ 4,575,306</u>

註 1：經由 Synnex Global Ltd. 轉投資且採用權益法評價之被投資公司，其中非經本公司會計師查核簽證財務報表所認列之投資收益民國 102 年度及 101 年度分別為 \$891,034 及 \$1,186,203，截至民國 102 年及 101 年 12 月 31 日止，相關之採用權益法投資餘額分別為 \$7,961,991 及 \$7,663,615。

註 2：原名為震寶科技股份有限公司，伊凡投資股份有限公司轉投資且採用權益法評價之被投資公司，101 年度係依被投資公司同期自編未經會計師查核簽證之財務報表所認列之投資損失為 \$194，其民國 101 年 12 月 31 日相關之投資貸方餘額為 \$0，且已於民國 101 年 10 月 9 日經主管機關核准解散。

3. 有關本公司之子公司資訊，請參見本公司民國 102 年度合併財務報告附註四、(三)。

4. 本公司主要關聯企業彙總性財務資訊如下：

	資產	負債	收入	損益
102年12月31日	\$ 3,527,528	\$ 2,073,492	\$ 10,282,184	\$ 153,786
101年12月31日	3,659,639	2,209,673	10,300,269	186,631
101年1月1日	3,751,740	2,362,727	10,662,184	214,908

(九) 不動產、廠房及設備

	土地	房屋及建築	水電設備	電腦通訊設備	運輸設備	辦公設備	機具設備	租賃改良	合計
102年1月1日									
成本	\$ 570,340	\$ 649,037	\$ 156,653	\$ 319,955	\$ 86,371	\$ 11,788	\$ 712,429	\$ 9,164	\$ 2,515,737
累計折舊	-	(197,754)	(119,689)	(161,397)	(40,189)	(3,740)	(587,764)	(4,858)	(1,115,391)
	<u>\$ 570,340</u>	<u>\$ 451,283</u>	<u>\$ 36,964</u>	<u>\$ 158,558</u>	<u>\$ 46,182</u>	<u>\$ 8,048</u>	<u>\$ 124,665</u>	<u>\$ 4,306</u>	<u>\$ 1,400,346</u>
102年度									
1月1日	\$ 570,340	\$ 451,283	\$ 36,964	\$ 158,558	\$ 46,182	\$ 8,048	\$ 124,665	\$ 4,306	\$ 1,400,346
增添	-	27	322	22,346	25,607	76	1,022	615	50,015
處分	-	(74)	(104)	(1,224)	-	(49)	(307)	-	(1,758)
折舊費用	-	(18,012)	(9,940)	(37,885)	(8,388)	(2,122)	(29,627)	(3,159)	(109,133)
12月31日	<u>\$ 570,340</u>	<u>\$ 433,224</u>	<u>\$ 27,242</u>	<u>\$ 141,795</u>	<u>\$ 63,401</u>	<u>\$ 5,953</u>	<u>\$ 95,753</u>	<u>\$ 1,762</u>	<u>\$ 1,339,470</u>
102年12月31日									
成本	\$ 570,340	\$ 647,949	\$ 153,185	\$ 319,209	\$ 111,978	\$ 11,574	\$ 705,058	\$ 9,684	\$ 2,528,977
累計折舊	-	(214,725)	(125,943)	(177,414)	(48,577)	(5,621)	(609,305)	(7,922)	(1,189,507)
	<u>\$ 570,340</u>	<u>\$ 433,224</u>	<u>\$ 27,242</u>	<u>\$ 141,795</u>	<u>\$ 63,401</u>	<u>\$ 5,953</u>	<u>\$ 95,753</u>	<u>\$ 1,762</u>	<u>\$ 1,339,470</u>



	土地	房屋及建築	水電設備	電腦通訊設備	運輸設備	辦公設備	機具設備	租賃改良	合計
101年1月1日									
成本	\$ 570,340	\$ 652,532	\$ 160,160	\$ 285,691	\$ 76,163	\$ 11,297	\$ 743,263	\$ 15,128	\$ 2,514,574
累計折舊	-	(183,108)	(113,029)	(175,650)	(58,789)	(2,076)	(589,273)	(7,989)	(1,129,894)
	<u>\$ 570,340</u>	<u>\$ 469,424</u>	<u>\$ 47,131</u>	<u>\$ 110,041</u>	<u>\$ 17,374</u>	<u>\$ 9,221</u>	<u>\$ 153,990</u>	<u>\$ 7,159</u>	<u>\$ 1,384,680</u>
101年度									
1月1日	\$ 570,340	\$ 469,424	\$ 47,131	\$ 110,041	\$ 17,374	\$ 9,221	\$ 153,990	\$ 7,159	\$ 1,384,680
增添	-	101	1,063	84,129	36,066	940	4,156	1,003	127,458
處分	-	(94)	(150)	(1,171)	(768)	(44)	(694)	-	(2,921)
折舊費用	-	(18,148)	(11,080)	(34,441)	(6,490)	(2,069)	(32,787)	(3,856)	(108,871)
12月31日	<u>\$ 570,340</u>	<u>\$ 451,283</u>	<u>\$ 36,964</u>	<u>\$ 158,558</u>	<u>\$ 46,182</u>	<u>\$ 8,048</u>	<u>\$ 124,665</u>	<u>\$ 4,306</u>	<u>\$ 1,400,346</u>
101年12月31日									
成本	\$ 570,340	\$ 649,037	\$ 156,653	\$ 319,955	\$ 86,371	\$ 11,788	\$ 712,429	\$ 9,164	\$ 2,515,737
累計折舊	-	(197,754)	(119,689)	(161,397)	(40,189)	(3,740)	(587,764)	(4,858)	(1,115,391)
	<u>\$ 570,340</u>	<u>\$ 451,283</u>	<u>\$ 36,964</u>	<u>\$ 158,558</u>	<u>\$ 46,182</u>	<u>\$ 8,048</u>	<u>\$ 124,665</u>	<u>\$ 4,306</u>	<u>\$ 1,400,346</u>

上列不動產、廠房及設備均未提供作為擔保，且均無利息資本化情形。

## (十) 其他非流動資產

	102年12月31日	101年12月31日	101年1月1日
存出保證金	\$ 24,744	\$ 25,343	\$ 25,313
長期催收帳款及票據	28,011	596	391
質押定期存款	860,986	657,950	654,900
其他	280	214	1,796
	<u>\$ 914,021</u>	<u>\$ 684,103</u>	<u>\$ 682,400</u>

## (十一) 短期借款

借款性質	102年12月31日	利率區間	擔保品
銀行借款			
信用借款	\$ 7,281,000	1.02%~1.46%	無
台北富邦銀行等12家 銀行聯貸-乙項(註)	<u>2,500,000</u>	1.45%~1.46%	無
	<u>\$ 9,781,000</u>		
借款性質	101年12月31日	利率區間	擔保品
銀行借款			
信用借款	<u>\$ 8,761,000</u>	1.02%~1.39%	無
借款性質	101年1月1日	利率區間	擔保品
銀行借款			
信用借款	<u>\$ 4,665,000</u>	1.00%~1.35%	無

註：

1. 此筆借款係台北富邦銀行、台灣銀行、兆豐國際商業銀行、華南商業銀行、彰化商業銀行、台新國際商業銀行、玉山商業銀行、合作金庫銀行、安泰商業銀行、第一商業銀行、永豐商業銀行、台灣中小企業銀行聯合承貸，台北富邦銀行為管理銀行。

2. 授信額度：授信總額度新台幣 60 億元整。

(1) 甲項：

中期放款額度新台幣 30 億元整，不得循環動用。

(2) 乙項：

中期放款額度新台幣 30 億元整，得於授信期限內循環動用。

3. 授信期限：

自首次動用日起算五年，於民國 103 年 5 月 19 日到期。

4. 還本方式：

(1) 甲項：

就動用期間屆滿時甲項授信額度之未清償本金餘額，應於首次動用日起算屆滿 42 個月之日償還第 1 期，嗣後以每 6 個月為 1 期，共分 4 期平均攤還。惟至遲應於最終到期日十足清償所有之未清償餘額。

(2) 乙項：

就各次動用乙項授信額度之未清償本金餘額，應於各該次動用之到期日一次全數清償。就應於各次動用之到期日清償之未清償本金餘額，得於相關到期日時依本合約相關規定繼續循環使用。未清償本金餘額到期循環使用時，得以新動用乙項授信額度所得款項直接償付原已到期之未清償本金餘額，就金額相當之部分，各乙項銀行均無須另作資金匯款進出之動作，並以合約作為資金收訖之證明。於任何情況下，至遲應於最終到期日十足清償所有之未清償餘額。

5. 財務承諾事項：

(1) 流動比率(流動資產/流動負債)：不得低於 100%；

(2) 負債比率(直接及或有負債總額/有形淨值)：不得高於 190%；

(3) 利息保障倍數「(稅前損益+利息費用+折舊+攤銷)/利息費用」：維持在 300%(含)以上；

(4) 有形淨值(不含無形資產)：維持在新台幣 200 億元(含)以上。

前述財務比例及金額以半年度及年度合併財務報告為準。

6. 違反承諾條款：

如經認定違反上述財務承諾事項，管理銀行應以書面通知借款人，且如多數聯合授信銀行決議對借款人採取追償行動並依約以書面指示管理銀行辦理時，管理銀行即應依多數聯合授信銀行之書面指示採取下列措施之一項或全部：

(1) 以書面通知借款人，宣布授信總額度應立即自動終止，不得再動用；

(2) 以書面通知借款人，宣布當時之未清償本金餘額、利息及借款人依本合約約定所應付各聯合授信銀行及管理銀行之其他各款項均立即全部到期，借款人應立即償付各等款項；

(3) 通知聯合授信銀行將借款人寄存相關聯合授信銀行之各種存款及借款人對聯合授信銀行團之一切債權應予期前清償，並將期前清償之

款項逕行抵銷借款人對聯合授信銀行團所負之一切債務；

- (4)行使依本合約約定所取得之本票，向借款人為付款之請求；
- (5)行使法律、本合約、各擔保文件及其他相關文件所賦予之其他各項權利，而於法律許可之範圍內，無須另為提示、催告、作成拒絕證書或任何通知；
- (6)或其他經多數聯合授信銀行決議同意之處理方式。

7. 本票及本票授權書：

開具以管理銀行為受款人，以授信總額度為面額之本票及借款人出具之本票授權書(授權管理銀行填具本票到期日、利息起算日及約定之利率)，交付予管理銀行存執。

(十二) 應付短期票券

	102年12月31日	101年12月31日	101年1月1日
應付商業本票	<u>\$ 4,140,000</u>	<u>\$ 3,980,000</u>	<u>\$ 3,740,000</u>
利率區間	<u>0.64%~0.98%</u>	<u>0.76%~0.90%</u>	<u>0.73%~0.85%</u>

上述應付短期票券係委託金融機構承兌換發行。

(十三) 其他應付款

	102年12月31日	101年12月31日	101年1月1日
應付經銷商獎勵金	\$ 132,826	\$ 276,410	\$ 124,783
其他應付款-其他	190,236	276,175	116,120
應付費用-其他	129,451	210,245	168,766
暫收供應商代付款	391,874	566,290	935,173
應付薪資及獎金	227,603	294,965	320,566
	<u>\$ 1,071,990</u>	<u>\$ 1,624,085</u>	<u>\$ 1,665,408</u>

## (十四) 應付公司債

	102年12月31日	101年12月31日	101年1月1日
第一次應付可轉換公司債	\$ -	\$ 154,200	\$ 494,200
折價	-	( 2,158)	( 20,754)
	-	152,042	473,446
減：一年內到期部分(表列其他流動負債)	-	( 152,042)	-
小計	-	-	473,446
第二次應付可轉換公司債	5,000,000	5,000,000	5,000,000
折價	( 2,785)	( 69,634)	( 136,485)
	4,997,215	4,930,366	4,863,515
減：一年內到期部分(表列其他流動負債)	( 4,997,215)	-	-
小計	-	4,930,366	4,863,515
合計	\$ -	\$ 4,930,366	\$ 5,336,961

由於第一次應付可轉換公司債與第二次應付可轉換公司債發行期間分別為五年及三年，將分別於民國 102 年 6 月 24 日及 103 年 1 月 14 日到期，故本公司將第一次應付可轉換公司債與第二次應付可轉換公司債轉列為一年內到期之負債。

## 1. 本公司於民國 97 年 6 月發行國內第一次無擔保轉換公司債

(1) 發行條件如下：

- A. 本公司經主管機關核准募集及發行國內第一次無擔保轉換公司債，發行總額計\$6,000,000，票面利率 0%，發行期間五年，流通期間自民國 97 年 6 月 24 日至 102 年 6 月 24 日。本轉換公司債於民國 97 年 6 月 25 日於財團法人中華民國證券櫃檯買賣中心掛牌交易。
- B. 本轉換公司債之轉換價格係依轉換辦法規定之訂定模式予以訂定，續後轉換價格遇有本公司因反稀釋條款之情況，將依轉換辦法規定之訂定模式予以調整。
- C. 依轉換辦法規定，所有本公司收回(包括由證券商營業處所買回)、償還或已轉換之本轉換公司債將被註銷，其所附轉換權併同消滅。
- D. 債券持有人得於本轉換公司債發行滿三年時，要求本公司以債券面額將其所持有之轉換公司債贖回。

E. 依本公司國內第一次無擔保轉換公司債發行及轉換辦法之規定，轉換後普通股之權利義務與原已發行之普通股相同。

- (2) 本公司於發行時依據國際會計準則第三十二號規定，將該轉換權與負債分離，帳列「資本公積－認股權」計\$709,080。另所嵌入之贖回權與賣回權，經依據國際會計準則第三十九號之規定，其與主契約債務商品之經濟特性及風險非緊密關聯，故予以分離處理，並以其淨額帳列「公平價值變動列入損益之金融資產或負債」。經分離後主契約債務之有效利率為 2.7996%。
- (3) 民國 102 年 1 月 1 日至 6 月 24 日本轉換公司債面額計\$2,400 已轉換為普通股 48,000 股。本公司因前述公司債轉換交易而增加「資本公積－轉換公司債溢價」\$2,175 及減少「資本公積－認股權」\$284。
- (4) 本轉換公司債到期尚未轉換面額計\$151,800，業已全數清償。

## 2. 本公司於民國 100 年 1 月發行國內第二次無擔保轉換公司債

### (1) 發行條件如下：

- A. 本公司經主管機關核准募集及發行國內第二次無擔保轉換公司債，發行總額計\$5,000,000，依票面金額之 100.2%發行，票面利率 0%，發行期間三年，流通期間自民國 100 年 1 月 14 日至 103 年 1 月 14 日。本轉換公司債於民國 100 年 1 月 14 日於財團法人中華民國證券櫃檯買賣中心掛牌交易。
  - B. 本轉換公司債之轉換價格係依轉換辦法規定之訂定模式予以訂定，續後轉換價格遇有本公司因反稀釋條款之情況，將依轉換辦法規定之訂定模式予以調整。截至民國 102 年 12 月 31 日止，本轉換公司債之轉換價格為新台幣 75.10 元。
  - C. 依轉換辦法規定，所有本公司收回(包括由證券商營業處所買回)、償還或已轉換之本轉換公司債將被註銷，其所附轉換權併同消滅。截至民國 102 年 12 月 31 日止，本公司未有自證券商營業處所買回本轉換公司債之情事。
  - D. 依本公司國內第二次無擔保轉換公司債發行及轉換辦法之規定，轉換後普通股之權利義務與原已發行之普通股相同。
- (2) 本公司於發行時依據國際會計準則第三十二號規定，將該轉換權與負債分離，帳列「資本公積－認股權」計\$210,550。經分離後主契約債務之有效利率為 1.337%。
  - (3) 本轉換公司債到期尚未轉換面額計\$5,000,000，業已於民國 103 年 1 月 23 日全數清償。

## (十五) 退休金

1. (1) 本公司依據「勞動基準法」之規定，訂有確定福利之退休辦法，適用於民國 94 年 7 月 1 日實施「勞工退休金條例」前所有正式員工之服務年資，以及於實施「勞工退休金條例」後選擇繼續適用勞動基準法員工之後續服務年資。員工符合退休條件者，退休金之支付係根據服務年資及退休前 1 個月之平均薪資計算，15 年以內(含)的服務年資每滿一年給予兩個基數，超過 15 年之服務年資每滿一年給予一個基數，惟累積最高以 45 個基數為限。本公司按月就薪資總額 2% 提撥退休基金，以勞工退休準備金監督委員會之名義專戶儲存於台灣銀行。

(2) 資產負債表認列之金額如下：

	<u>102年12月31日</u>	<u>101年12月31日</u>	<u>101年1月1日</u>
已提撥確定福利義務現值	(\$ 445,223)	(\$ 459,809)	(\$ 419,748)
計畫資產公允價值	<u>194,583</u>	<u>196,961</u>	<u>190,736</u>
認列於資產負債表之淨負債(表列其他非流動負債)	<u>(\$ 250,640)</u>	<u>(\$ 262,848)</u>	<u>(\$ 229,012)</u>

(3) 確定福利義務現值之變動如下：

	<u>102年</u>	<u>101年</u>
1月1日確定福利義務現值	\$ 459,809	\$ 419,748
當期服務成本	4,485	4,391
利息成本	6,897	7,345
精算損益	( 11,986)	39,064
支付之福利	( 13,982)	( 10,739)
12月31日確定福利義務現值	<u>\$ 445,223</u>	<u>\$ 459,809</u>

(4) 計畫資產公允價值之變動如下：

	<u>102年</u>	<u>101年</u>
1月1日計畫資產之公允價值	\$ 196,961	\$ 190,736
計畫資產預期報酬	2,954	3,338
精算損益	( 508)	( 1,652)
雇主之提撥金	9,158	15,278
支付之福利	( 13,982)	( 10,739)
12月31日計畫資產之公允價值	<u>\$ 194,583</u>	<u>\$ 196,961</u>

(5) 認列於綜合損益表之費用總額：

	<u>102年度</u>	<u>101年度</u>
當期服務成本	\$ 4,485	\$ 4,391
利息成本	6,897	7,346
計畫資產預期報酬	(2,954)	(3,338)
當期退休金成本	<u>\$ 8,428</u>	<u>\$ 8,399</u>

上述費用認列於綜合損益表中之各類成本及費用明細如下：

	<u>102年度</u>	<u>101年度</u>
推銷費用	\$ 5,171	\$ 5,599
管理費用	<u>3,257</u>	<u>2,800</u>
	<u>\$ 8,428</u>	<u>\$ 8,399</u>

(6) 認列於其他綜合損益之精算損(益)如下：

	<u>102年度</u>	<u>101年度</u>
本期認列	(\$ 11,478)	\$ 40,716
累積金額	<u>\$ 29,238</u>	<u>\$ 40,716</u>

(7) 本公司之確定福利退休計畫資產，係由台灣銀行按該基金年度投資運用計畫所定委託經營項目之比例及金額範圍內，依勞工退休基金收支保管及運用辦法第六條之項目（即存放國內外之金融機構，投資國內外上市、上櫃或私募之權益證券及投資國內外不動產之證券化商品等）辦理委託經營。該基金之運用，其每年決算分配之最低收益，不得低於依當地銀行二年定期存款利率計算之收益。102年及101年12月31日構成總計畫資產公允價值之百分比，請詳政府公告之各年度之勞工退休基金運用報告。

整體計畫資產預期報酬率係根據歷史報酬趨勢，對義務之整體期間報酬之預測，並參考勞工退休基金監理會對勞工退休基金之運用情形，於考量最低收益不得低於當地銀行二年定期存款利率之收益之影響所作之估計。

民國102年及101年度，本公司計畫資產之實際報酬分別為\$2,446及\$1,686。

(8) 有關退休金之精算假設彙總如下：

	<u>102年度</u>	<u>101年度</u>	<u>100年度</u>
折現率	2.00%	1.75%	1.90%
未來薪資增加率	4.00%	3.50%	3.50%
計畫資產預期長期報酬率	2.00%	1.75%	1.90%



對於未來死亡率之假設係按照台灣壽險業第五回經驗生命表估計。

(9)經驗調整之歷史資訊如下：

	102年度	101年度
確定福利義務現值	(\$ 445,223)	(\$ 459,809)
計畫資產公允價值	194,583	196,961
計畫剩餘(短絀)	(\$ 250,640)	(\$ 262,848)
計畫負債之經驗調整	(\$ 9,304)	\$ 20,955
計畫資產之經驗調整	(\$ 508)	(\$ 1,652)

(10)本公司於民國 102 年 12 月 31 日後一年內預計支付予退休計畫之提撥金為\$8,428。

- 2.(1)自民國 94 年 7 月 1 日起，本公司依據「勞工退休金條例」，訂有確定提撥之退休辦法，適用於本國籍之員工。本公司就員工選擇適用「勞工退休金條例」所定之勞工退休金制度部分，每月按不低於薪資總額之 6%提繳勞工退休金至勞保局員工個人帳戶，員工退休金之支付依員工個人之退休金專戶及累積收益之金額採月退休金或一次退休金方式領取。民國 102 及 101 年度，本公司依上開退休金辦法認列之退休金成本分別為\$40,843 及\$40,883。

#### (十六)股份基礎給付

- 1.本公司於民國 96 年 8 月經董事會決議通過辦理發行員工認股權憑證 40,000 單位，每單位認股權憑證得認購 1,000 股之普通股，截至民國 102 年 12 月 31 日止，已發行 40,000 單位，因認股權憑證行使而須發行之普通股新股總數為 40,000,000 股，其認股價格以發行日當日本公司普通股收盤價定之。認股權憑證發行後，遇有本公司普通股股份發生變動時，認股價格得依特定公式調整之。發行之認股權之存續期間為 6 年，員工自被授予認股權憑證屆滿 2 年後，得依員工認股權憑證辦法分年行使認股權利。

相關股份基礎給付協議如下：

協議之類型	給與日	給與數量 (單位)	合約期間	既得條件
員工認股權計畫	96年11月28日	40,000	6年	屆滿2年累計可行使25% 屆滿3年累計可行使50% 屆滿4年累計可行使75% 屆滿5年累計可行使100%

## 2. 上述股份基礎給付協議之詳細資訊如下：

	102年		101年	
	認股權 數量(仟股)	加權平均 履約價格 (元)	認股權 數量(仟股)	加權平均 履約價格 (元)
1月1日期初流通在外認股權	14,313	\$ 46.40	21,118	\$ 50.40
本期放棄認股權	( 9,727)	-	( 226)	-
本期執行認股權	( 4,586)	45.69	( 6,579)	48.20
12月31日期末流通在外認股權	<u>-</u>	-	<u>14,313</u>	46.40
12月31日期末可執行認股權	<u>-</u>	-	<u>14,313</u>	46.40

3. 民國 102 年及 101 年度執行之認股權於執行日之加權平均股價分別為 47.96 元及 67.13 元。

4. 資產負債表日流通在外之認股權到期日及履約價格如下：

核准發行日	到期日	102年12月31日		101年12月31日	
		股數(仟股)	履約價格 (元)	股數(仟股)	履約價格 (元)
96年11月28日	102年11月28日	<u>-</u>	<u>\$ -</u>	<u>14,313</u>	<u>\$ 46.40</u>

核准發行日	到期日	101年1月1日	
		股數(仟股)	履約價格 (元)
96年11月28日	102年11月28日	<u>21,118</u>	<u>\$ 50.40</u>

5. 本公司給與日給與之股份基礎給付交易使用 Black-Scholes 選擇權評價模式估計認股選擇權之公允價值，相關資訊如下：

協議之類型	給與日	履約 價格	預期 波動率	預期存 續期間	預期 股利	無風險 利率	每單位 公允價值
員工認股權計畫	96.11.28	<u>\$ 77.20</u>	<u>38.84%</u>	<u>4.75年</u>	<u>0.00%</u>	<u>2.66%</u>	<u>\$ 28.64</u>

6. 股份基礎給付交易產生之費用如下：

	102年度	101年度
權益交割	<u>\$ -</u>	<u>\$ 43,533</u>

## (十七)股本

1. 民國 102 年 12 月 31 日止，本公司額定股本為 \$22,000,000 (其中 \$500,000 供員工認股權憑證轉換使用)，發行及實際流通在外股數為 1,588,520,922 股，每股面額 10 元。

本公司普通股期初與期末流通在外股數調節如下：

	<u>102年度</u>	<u>101年度</u>
1月1日	1,583,886,922	1,570,700,591
員工執行認股權	4,586,000	6,579,000
公司債轉換普通股	<u>48,000</u>	<u>6,607,331</u>
12月31日	<u>1,588,520,922</u>	<u>1,583,886,922</u>

2. 本公司民國 101 年度因公司債轉換普通股與員工認股權發行普通股分別為 6,607,331 股及 6,579,000 股，已於民國 102 年 4 月辦理登記完畢。
3. 本公司民國 102 年度因公司債轉換普通股與員工認股權發行普通股分別為 48,000 股及 4,586,000 股，其中屬民國 102 年第四季轉換與行使部份，截至民國 102 年 12 月 31 日均尚未訂定增資基準日者分別為 0 股及 951,000 股。
4. 民國 102 年及 101 年度本公司員工認股權行使認購股票情形，請詳附註六(十六)之說明。
5. 本公司分別於民國 86 年度及 88 年度辦理現金增資且與神通電腦股份有限公司等主要股東將其所持有之部份股份共同參與海外存託憑證之發行。此次海外存託憑證於歐洲、亞洲及美國等地發行，每單位相當於 4 股普通股，經歷次增資追加發行，截至民國 102 年 12 月 31 日止，流通在外之存託憑證計 906,363 單位，折合為 3,625,463 普通股。其主要約定事項如下：

## (1)表決權之行使

存託憑證持有人不得直接出席本公司任何股東會及直接投票或發言。惟存託機構收到超過 51%存託憑證持有人對同一議案為相同之指示時，存託機構應依存託憑證持有人之指示就該議案進行表決。

## (2)存託憑證轉換方式

存託憑證持有人得於存託憑證發行滿三個月後，依中華民國相關法令及存託契約之規定，請求存託機構兌回及交付存託憑證所表彰之本公司普通股股票；或請求存託機構兌回及出售存託機構所表彰之本公司普通股股票。

### (3) 股利分配

本存託憑證持有人享有本公司普通股分配股利之同等權利。

### (十八) 資本公積

1. 依公司法規定，超過票面金額發行股票所得之溢額及受領贈與之所得之資本公積，除得用於彌補虧損外，於公司無累積虧損時，按股東原有股份之比例發給新股或現金。另依證券交易法之相關規定，以上開資本公積撥充資本時，每年以其合計數不超過實收資本額百分之十為限。公司非於盈餘公積填補資本虧損仍有不足時，不得以資本公積補充之。
2. 有關「資本公積-認股權」及「資本公積-轉換公司債溢價」請詳附註六(十四)之說明。

### (十九) 保留盈餘

1. 依本公司章程規定，年度結算如有盈餘，除依法彌補以往虧損及提繳稅款外，並應先提撥百分之十為法定盈餘公積及就當年度發生之股東權益減項金額提列特別盈餘公積，且應再提撥最高不超過百分之十最低不低於萬分之一以為員工紅利；餘額於加計上一年度累積未分配盈餘後，提撥百分之三十至一百，由董事會擬定分配議案，提請股東會承認之。

前述盈餘提撥分派之比率及股東現金股利之比率得由董事會綜合考量資本公積、保留盈餘及未來獲利狀況，及視公司未來發展，凡有必要之投資計劃而能增加獲利或有資金需求，則以盈餘轉增資或資本公積轉增資因應，當資本擴充影響股利水準時，則採現金發放因應之原則，予以調整。但每次分派股東現金股利之比率不得低於當次配發予股東股利之百分之十五。

員工紅利如以股票方式發放，本公司之從屬公司之員工符合一定條件時，亦得分配之，其一定條件授權董事長訂定之。

2. 法定盈餘公積除彌補公司虧損及按股東原有股份之比例發給新股或現金外，不得使用之，惟發給新股或現金者，以該項公積超過實收資本額百分之二十五之部分為限。
3. 本公司分派盈餘時，依法令規定須就當年度資產負債表日之其他權益項目借方餘額提列特別盈餘公積始得分派，俟後其他權益項目借方餘額迴轉時，迴轉金額得列入可供分派盈餘中。

4. 本公司於民國 102 年 6 月 11 日及民國 101 年 6 月 13 日經股東會決議通過民國 101 年度及 100 年度盈餘分派案如下：

	101年度		100年度	
	金額	每股股利 (元)	金額	每股股利 (元)
法定盈餘公積	\$ 581,611	\$ -	\$ 723,659	\$ -
特別盈餘公積	1,505,048	-	( 1,266,088)	-
現金股利	3,173,778	2.00	6,307,093	4.00
員工紅利	600	-	75,000	-
董監事酬勞	10,000	-	6,000	-

5. 本公司民國 102 年度盈餘分配議案，截至民國 103 年 3 月 21 日止，尚未經董事會通過，有關董事會通過擬議及股東會決議盈餘分派情形，請至公開資訊觀測站查詢。
6. 本公司民國 102 年及 101 年度員工紅利估列金額均為\$600；董監酬勞估列金額均為\$10,000。係以截至當期止之稅後淨利，考量法定盈餘公積等因素後，以章程所定之成數為基礎估列。經股東會決議之民國 101 年度及民國 100 年度員工紅利及董監酬勞與民國 101 年度及民國 100 年度財務報告認列之金額一致。
- 本公司董事會通過及股東會決議之員工紅利及董監酬勞相關資訊可至公開資訊觀測站查詢。

#### (二十) 其他權益項目

	外幣換算	備供出售投資	總計
102年1月1日	(\$ 1,610,859)	\$ 244,495	(\$ 1,366,364)
評價調整	-	6,037	6,037
評價調整-關聯企業	-	5,227	5,227
外幣換算差異數：			
- 集團	( 544,570)	-	( 544,570)
- 關聯企業	( 66,105)	-	( 66,105)
102年12月31日	(\$ 2,221,534)	\$ 255,759	(\$ 1,965,775)

	<u>外幣換算</u>	<u>備供出售投資</u>	<u>總計</u>
101年1月1日	\$ -	\$ 73,556	\$ 73,556
評價調整	-	177,014	177,014
評價調整-關聯企業	-	( 6,075)	( 6,075)
外幣換算差異數：			
- 集團	( 1,639,465)	-	( 1,639,465)
- 關聯企業	28,606	-	28,606
101年12月31日	<u>(\$ 1,610,859)</u>	<u>\$ 244,495</u>	<u>(\$ 1,366,364)</u>

(二十一) 營業收入

	<u>102年度</u>	<u>101年度</u>
商品銷售	\$ 47,625,503	\$ 63,907,907
勞務收入	435,034	525,621
合計	<u>\$ 48,060,537</u>	<u>\$ 64,433,528</u>

(二十二) 其他收入

	<u>102年度</u>	<u>101年度</u>
租金收入	\$ 7,570	\$ 6,834
銀行存款利息收入	7,004	6,740
股利收入	124,214	128,132
壞帳轉回利益	29,786	49,420
其他	203,315	192,259
合計	<u>\$ 371,889</u>	<u>\$ 383,385</u>

(二十三) 其他利益及損失

	<u>102年度</u>	<u>101年度</u>
透過損益按公允價值衡量之金融資產 淨損失	(\$ 875)	(\$ 208)
淨外幣兌換利益	16,553	14,971
處分不動產、廠房及設備(損失)利益	( 1,758)	4,934
處分投資損失	-	( 29,726)
其他	( 609)	( 6,801)
合計	<u>\$ 13,311</u>	<u>(\$ 16,830)</u>

(二十四) 財務成本

	<u>102年度</u>	<u>101年度</u>
利息費用：		
銀行借款	\$ 94,598	\$ 71,264
應付短期票券	49,528	36,822
可轉換公司債	68,980	74,333
其他利息	5,184	5,170
財務成本	<u>\$ 218,290</u>	<u>\$ 187,589</u>

(二十五) 費用性質之額外資訊

	<u>102年度</u>	<u>101年度</u>
員工福利費用	\$ 1,074,791	\$ 1,149,839
不動產、廠房及設備折舊費用	109,133	108,871
無形資產攤銷費用	29,183	16,711
	<u>\$ 1,213,107</u>	<u>\$ 1,275,421</u>

(二十六) 員工福利費用

	<u>102年度</u>	<u>101年度</u>
薪資費用	\$ 922,186	\$ 950,789
員工認股權酬勞成本	-	43,533
勞健保費用	78,561	73,377
退休金費用	49,271	49,282
其他用人費用	24,773	32,858
	<u>\$ 1,074,791</u>	<u>\$ 1,149,839</u>

## (二十七) 所得稅

## 1. 所得稅費用

## (1) 所得稅費用組成部分：

	<u>102年度</u>	<u>101年度</u>
當期所得稅：		
當期所得產生之所得稅	\$ 41,786	\$ 258,568
以前年度所得稅高估數	( 4,953)	( 25,566)
扣繳及暫繳稅額	<u>103,746</u>	<u>101,658</u>
當期所得稅總額	<u>140,579</u>	<u>334,660</u>
遞延所得稅：		
暫時性差異之原始產生及迴轉	<u>38,964</u>	<u>80,116</u>
遞延所得稅總額	<u>38,964</u>	<u>80,116</u>
所得稅費用	<u>\$ 179,543</u>	<u>\$ 414,776</u>

## (2) 與其他綜合損益相關之所得稅(費用)利益金額：

	<u>102年度</u>	<u>101年度</u>
確定福利義務之精算損益	( <u>\$ 1,952</u> )	<u>\$ 6,922</u>

## 2. 會計所得與課稅所得之調節如下：

	<u>102年度</u>	<u>101年度</u>
稅前淨利按法令稅率計算所得稅	\$ 927,101	\$ 1,059,060
按法令規定不得認列項目影響數	( 830,381)	( 798,120)
暫時性差異未認列遞延所得稅資產影響數	32,209	32,209
未分配盈餘加徵10%所得稅	55,567	147,193
以前年度所得稅高估數	( 4,953)	( 25,566)
所得稅費用	<u>\$ 179,543</u>	<u>\$ 414,776</u>



## 3. 因暫時性差異而產生之各遞延所得稅資產或負債金額如下：

	102年度			
	1月1日	認列於損益	認列於其他 綜合淨利	12月31日
暫時性差異：				
-遞延所得稅資產：				
備抵呆帳超限數	\$ 16,543	(\$ 12,957)	\$ -	\$ 3,586
存貨跌價及呆滯損失	17,657	( 10,190)	-	7,467
維修保固費用	17,122	( 15,667)	-	1,455
未休假獎金	3,897	-	-	3,897
應付退休金	44,711	( 150)	( 1,952)	42,609
合計	<u>\$ 99,930</u>	<u>(\$ 38,964)</u>	<u>(\$ 1,952)</u>	<u>\$ 59,014</u>

	101年度			
	1月1日	認列於損益	認列於其他 綜合淨利	12月31日
暫時性差異：				
-遞延所得稅資產：				
備抵呆帳超限數	\$ 36,571	(\$ 20,028)	\$ -	\$ 16,543
存貨跌價及呆滯損失	26,323	( 8,666)	-	17,657
維修保固費用	67,422	( 50,300)	-	17,122
未休假獎金	3,897	-	-	3,897
應付退休金	38,911	( 1,122)	6,922	44,711
合計	<u>\$ 173,124</u>	<u>(\$ 80,116)</u>	<u>\$ 6,922</u>	<u>\$ 99,930</u>

## 4. 未認列為遞延所得稅資產之可減除暫時性差異：

	102年12月31日	101年12月31日	101年1月1日
可減除暫時性差異	<u>\$ 32,209</u>	<u>\$ 32,209</u>	<u>\$ 32,209</u>

## 5. 本公司營利事業所得稅業經稅捐稽徵機關核定至民國 100 年度。

6. 本公司並未就若干子公司投資相關之應課稅暫時性差異認列遞延所得稅負債，民國 102 年 12 月 31 日、101 年 12 月 31 日及 101 年 1 月 1 日未認列之遞延所得稅負債之暫時性差異金額分別為 \$5,452,224 仟元、\$4,807,088 仟元及 \$4,401,513 仟元。

## 7. 未分配盈餘相關資訊

	102年12月31日	101年12月31日	101年1月1日
86年度以前	\$ -	\$ -	\$ 206,062
87年度以後	<u>7,662,176</u>	<u>7,639,092</u>	<u>7,961,656</u>
合計	<u>\$ 7,662,176</u>	<u>\$ 7,639,092</u>	<u>\$ 8,167,718</u>

8. 民國 102 年 12 月 31 日、101 年 12 月 31 日及 101 年 1 月 1 日，本公司股東可扣抵稅額帳戶餘額分別為 \$287,652、\$221,034 及 \$178,071，民國 101 年度盈餘分配之稅額扣抵比率為 6.21%，民國 102 年度盈餘分配之稅額扣抵比率預計為 4.30%。

(二十八) 每股盈餘

	102 年度		每股盈餘 (元)
	稅後金額	加權平均 流通在外 股數(仟股)	
<u>基本每股盈餘</u>			
歸屬於普通股股東之 本期淨利	\$ 5,273,995	1,586,646	\$ 3.32
<u>稀釋每股盈餘</u>			
歸屬於普通股股東之 本期淨利	5,273,995	1,586,646	
具稀釋作用之潛在普通股之影響			
員工分紅	-	14	
可轉換公司債	68,980	66,585	
被投資公司之員工認股權	( 2,285)	-	
屬於普通股股東之本期 淨利加潛在普通股之影響	\$ 5,340,690	\$ 1,653,245	\$ 3.23

	101年度		每股盈餘 (元)
	稅後金額	加權平均 流通在外 股數(仟股)	
<b>基本每股盈餘</b>			
歸屬於普通股股東之 本期淨利	\$ 5,767,062	1,577,249	\$ 3.66
<b>稀釋每股盈餘</b>			
歸屬於普通股股東之 本期淨利	5,767,062	1,577,249	
具稀釋作用之潛在普通股之影響			
員工分紅	-	12	
員工認股權	-	4,419	
可轉換公司債	74,396	68,921	
被投資公司之員工認股權	(5,352)	-	
屬於普通股股東之本期 淨利加潛在普通股之影響	\$ 5,836,106	\$ 1,650,601	\$ 3.54

## (二十九) 非現金交易

## 1. 僅有部分現金支付之投資活動：

	102年度	101年度
購置固定資產	\$ 50,015	\$ 127,458
加：期初應付設備款	-	-
減：期末應付設備款	(4,988)	-
本期支付現金	\$ 45,027	\$ 127,458

	102年度	101年度
購置無形資產	\$ 22,770	\$ 126,892
加：期初其他應付款	90,208	-
減：期末其他應付款	(49,195)	(90,208)
本期支付現金	\$ 63,783	\$ 36,684

## 2. 不影響現金流量之籌資活動：

	102年度	101年度
轉換公司債轉換為普通股	\$ 2,656	\$ 369,032
債	\$ 4,997,215	\$ 152,042

七、關係人交易(一)與關係人間之重大交易事項1. 銷貨

	<u>102年度</u>	<u>101年度</u>
商品銷售：		
—子公司	\$ 2,431,265	\$ 2,536,073
—關聯企業	165,495	154,848
—其他關係人	<u>125,076</u>	<u>90,678</u>
	<u>\$ 2,721,836</u>	<u>\$ 2,781,599</u>

本公司銷售予上述關係人之銷售價格除給予數量折扣外，與一般客戶無重大差異。應收帳款收款期間，關係人為月結 30 天至月結 130 天，非關係人為月結 30 天至 160 天。

2. 進貨

	<u>102年度</u>	<u>101年度</u>
商品購買：		
—子公司	\$ 1,269,869	\$ 775,607
—關聯企業	<u>75,132</u>	<u>121,233</u>
	<u>\$ 1,345,001</u>	<u>\$ 896,840</u>

本公司向上述關係人之進貨價格除取得數量折扣外，與一般供應商無重大差異。應付帳款付款期間，關係人為月結 60 天，非關係人為貨到 7 天~45 天及月結 30 天至 60 天。

3. 應收帳款及票據

	<u>102年12月31日</u>	<u>101年12月31日</u>	<u>101年1月1日</u>
應收關係人款項：			
—子公司	\$ 1,245	\$ 97,929	\$ 426
—關聯企業	39,314	36,147	63,892
—其他關係人	<u>19,057</u>	<u>25,918</u>	<u>36,116</u>
	<u>\$ 59,616</u>	<u>\$ 159,994</u>	<u>\$ 100,434</u>

應收關係人款項主要來自銷售商品而產生。應收款項收款期間，關係人為月結 30 天至月結 130 天，非關係人為月結 30 天至月結 160 天。該應收款項並無抵押及付息，應收關係人款項並未提列負債準備。

4. 應付帳款及票據

	102年12月31日	101年12月31日	101年1月1日
應付關係人款項：			
— 子公司	\$ 6	\$ -	\$ 1,140
— 關聯企業	13,352	53,383	15,205
	<u>\$ 13,358</u>	<u>\$ 53,383</u>	<u>\$ 16,345</u>

應付關係人款項主要來自進貨交易。應付款項付款期間，關係人為月結60天，非關係人為貨到7至45天及月結30至60天。該應付款項並無附息。

#### 5. 其他交易事項

本公司為關係人提供資訊管理服務收入及背書保證計息收入而產生之其他應收款、應收股利及其他代墊款項等明細如下：

	102年12月31日		101年12月31日	
	其他應收款	其他應付款	其他應收款	其他應付款
子公司	\$ 78,118	\$ 384	\$ 65,230	\$ 8,817
關聯企業	5,771	2,789	6,124	50
其他關係人	-	-	-	134
	<u>\$ 83,889</u>	<u>\$ 3,173</u>	<u>\$ 71,354</u>	<u>\$ 9,001</u>
			101年1月1日	
			其他應收款	其他應付款
子公司			\$ 506,043	\$ 580
關聯企業			5,915	43,052
其他關係人			14,657	-
			<u>\$ 526,615</u>	<u>\$ 43,632</u>
			102年度	101年度
其他收入				
— 子公司			\$ 118,186	\$ 91,083
— 關聯企業			23,749	22,708
			<u>\$ 141,935</u>	<u>\$ 113,791</u>

	<u>102年度</u>	<u>101年度</u>
營業費用		
— 子公司	\$ 33	\$ 1,838
— 關聯企業	119	-
— 其他關係人	193	389
	<u>\$ 345</u>	<u>\$ 2,227</u>

## 6. 資金融通情形

(1) 應收關係人款項(帳列「其他應收款-關係人」)

	<u>102年12月31日</u>	<u>101年12月31日</u>	<u>101年1月1日</u>
子公司	<u>\$ 25,424</u>	<u>\$ -</u>	<u>\$ -</u>

(2) 應付關係人款項(帳列「其他應付款-關係人」)

	<u>102年12月31日</u>	<u>101年12月31日</u>	<u>101年1月1日</u>
子公司	<u>\$ 523,039</u>	<u>\$ 194,517</u>	<u>\$ 194,468</u>

(3) 利息收入

	<u>102年度</u>	<u>101年度</u>
子公司	<u>\$ 1</u>	<u>\$ -</u>

民國 102 年度對子公司資金貸與之利息按年利率 1.159% 收取。

(4) 利息費用

	<u>102年度</u>	<u>101年度</u>
子公司	<u>\$ 5,184</u>	<u>\$ 5,170</u>

民國 102 年及 101 年度向子公司資金貸與之利息皆按年利率 2.85% 支付。

## 7. 關係人提供背書保證情形

本公司為子公司向銀行借款而提供之融資保證及購貨保證明細如下：

	<u>102年12月31日</u>	<u>101年12月31日</u>	<u>101年1月1日</u>
子公司	<u>\$ 54,481,958</u>	<u>\$ 41,829,745</u>	<u>\$ 36,148,924</u>

(二) 主要管理階層薪酬資訊

	<u>102年度</u>	<u>101年度</u>
薪資及其他短期員工福利	\$ 122,060	\$ 129,340
退職後福利(註)	4,728	4,727
股份基礎給付交易	-	28,354
總計	<u>\$ 126,788</u>	<u>\$ 162,421</u>

註：係提列提撥數，未實際發放。

八、質押之資產

本公司之資產提供擔保明細如下：

<u>資產項目</u>	<u>帳面價值</u>			<u>擔保用途</u>
	<u>102年12月31日</u>	<u>101年12月31日</u>	<u>101年1月1日</u>	
其他非流動資產：				
質押定期存款	<u>\$ 860,986</u>	<u>\$ 657,950</u>	<u>\$ 654,900</u>	質押於供應商作為進貨保證、質押於中華電信及中油作為履約保證、質押於法院作為訴訟保證金等。

九、重大或有負債及未認列之合約承諾(一) 或有事項

本公司為購貨所需，向銀行開立之保證函作為供應商授信額度之保證，截至民國102年12月31日、101年12月31日及101年1月1日止，金額分別為\$474,320、\$465,080及\$321,300。

(二) 承諾事項營業租賃協議

本公司採營業租賃承租辦公處所，不可取消營業租賃之未來最低應付租賃給付總額如下：

	102年12月31日	101年12月31日	101年1月1日
不超過1年	\$ 72,568	\$ 66,652	\$ 117,822
超過1年但不超過5年	66,303	5,754	62,607
總計	<u>\$ 138,871</u>	<u>\$ 72,406</u>	<u>\$ 180,429</u>

## 十、重大之災害損失

無此事項。

## 十一、重大之期後事項

無此事項。

## 十二、其他

### (一)資本風險管理

本公司之資本管理目標，係為保障公司能繼續經營，維持最佳資本結構以降低資金成本，並為股東提供報酬。為了維持或調整資本結構，本公司可能會調整支付予股東之股利金額、退還資本予股東、發行新股或出售資產以降低債務。本公司利用負債資本比率以監控其資本，該比率係按債務總額除以資本總額計算。債務總額為個體資產負債表所列報之負債總計。資本總額之計算為個體資產負債表之「權益」加上債務總額。

本公司於民國 102 年之策略維持與民國 101 年相同。於民國 102 年 12 月 31 日、101 年 12 月 31 日及 101 年 1 月 1 日，本公司之負債資本比率分別為 36%、38%及 33%。

### (二)金融工具

#### 1. 金融工具公允價值資訊

除下表所列者外，本公司非以公允價值衡量之金融工具(包括現金及約當現金、應收票據、應收帳款、其他應收款、短期借款、應付票據、應付帳款及其他應付款)的帳面金額係公允價值之合理近似值，另以公允價值衡量之金融工具的公允價值資訊請詳附註十二、(三)：



	102年12月31日	
	帳面金額	公允價值
金融資產：		
其他金融資產(帳列「其他非流動資產」)	\$ 885,730	\$ 885,730
金融負債：		
應付公司債(帳列「其他流動負債」)	\$ 4,997,215	\$ 4,997,215
存入保證金(帳列「其他非流動負債」)	2,181	2,181
合計	\$ 4,999,396	\$ 4,999,396
	101年12月31日	
	帳面金額	公允價值
金融資產：		
其他金融資產(帳列「其他非流動資產」)	\$ 683,293	\$ 683,293
金融負債：		
應付公司債	\$ 5,082,408	\$ 5,082,408
存入保證金(帳列「其他非流動負債」)	2,483	2,483
合計	\$ 5,084,891	\$ 5,084,891
	101年1月1日	
	帳面金額	公允價值
金融資產：		
其他金融資產(帳列「其他非流動資產」)	\$ 680,213	\$ 680,213
金融負債：		
應付公司債	\$ 5,336,961	\$ 5,336,961
存入保證金(帳列「其他非流動負債」)	2,239	2,239
合計	\$ 5,339,200	\$ 5,339,200

## 2. 財務風險管理政策

本公司日常營運受多項財務風險之影響，包含市場風險(包括匯率風險、利率風險、及價格風險)、信用風險及流動性風險。本公司整體風險管理政策著重於金融市場的不可預測事項，並尋求可降低對本公司財務狀況及財務績效之潛在不利影響。

## 3. 重大財務風險之性質及程度

### (1) 市場風險

#### 匯率風險

- A. 本公司係跨國營運，因此受多種不同貨幣所產生之匯率風險，主要為美元。相關匯率風險來自未來之商業交易、已認列之資產與負債，及對國外營運機構之淨投資。
- B. 本公司管理階層已訂定政策，規定公司內各單位管理相對其功能性貨幣之匯率風險。公司內各單位應透過公司財務部就其整體匯率風險進行避險。為管理來自未來商業交易及已認列資產與負債之匯率風險，公司內各公司透過公司財務部採用遠期外匯合約進行。當未來商業交易、已認列資產或負債係以非該個體之功能性貨幣之外幣計價時，匯率風險便會產生。
- C. 本公司從事之業務涉及若干非功能性貨幣(本公司之功能性貨幣為台幣)，故受匯率波動之影響，具重大匯率波動影響之外幣資產及負債資訊如下：

102年12月31日			
	<u>外幣(仟元)</u>	<u>匯率</u>	<u>帳面金額 (新台幣)</u>
<b>(外幣:功能性貨幣)</b>			
<u>金融資產</u>			
<u>貨幣性項目</u>			
美金：新台幣	\$ 54,925	29.86	\$ 1,640,061
<u>採用權益法之投資</u>			
美金：新台幣	1,663,740	29.86	49,679,284
<u>金融負債</u>			
<u>貨幣性項目</u>			
美金：新台幣	\$ 42,863	29.86	\$ 1,279,889

101年12月31日			
	外幣(仟元)	匯率	帳面金額 (新台幣)
<b>(外幣:功能性貨幣)</b>			
<u>金融資產</u>			
<u>貨幣性項目</u>			
美金：新台幣	\$ 53,683	29.09	\$ 1,561,638
<u>採用權益法之投資</u>			
美金：新台幣	1,574,097	29.09	45,790,473
<u>金融負債</u>			
<u>貨幣性項目</u>			
美金：新台幣	\$ 45,778	29.09	\$ 1,331,682
101年1月1日			
	外幣(仟元)	匯率	帳面金額 (新台幣)
<b>(外幣:功能性貨幣)</b>			
<u>金融資產</u>			
<u>貨幣性項目</u>			
美金：新台幣	\$ 21,877	30.33	\$ 663,529
<u>採用權益法之投資</u>			
美金：新台幣	1,470,975	30.33	43,415,727
<u>金融負債</u>			
<u>貨幣性項目</u>			
美金：新台幣	\$ 32,172	30.33	\$ 975,777

本公司因重大匯率波動影響之外幣市場風險分析如下：

102年度			
敏感度分析			
	變動幅度	影響損益	影響其他 綜合損益
<b>(外幣:功能性貨幣)</b>			
<u>金融資產</u>			
<u>貨幣性項目</u>			
美金：新台幣	1%	\$ 16,401	\$ -
<u>金融負債</u>			
<u>貨幣性項目</u>			
美金：新台幣	1%	\$ 12,799	\$ -

		101年度		
		敏感度分析		
		變動幅度	影響損益	影響其他 綜合損益
<b>(外幣:功能性貨幣)</b>				
<u>金融資產</u>				
<u>貨幣性項目</u>				
美金：新台幣	1%	\$	15,616	\$ -
<u>金融負債</u>				
<u>貨幣性項目</u>				
美金：新台幣	1%	\$	13,317	\$ -

### 價格風險

由於本公司持有之投資於個體資產負債表中係分類為備供出售金融資產，或透過損益按公允價值衡量之金融資產，因此本公司暴露於權益工具之價格風險。為管理權益工具投資之價格風險，本公司將以分散投資組合來進行該項風險之控管。

本公司主要投資於國內上市櫃及未上市櫃之權益工具，此等權益工具之價格會因該投資標的未來價值之不確定性而受影響。若該等權益工具價格上升或下跌 1%，而其他所有因素維持不變之情況下，對民國 102 年及 101 年度之稅後淨利因來自透過損益按公允價值衡量之權益工具之利益或損失將分別增加或減少 \$363 及 \$372；對於股東權益之影響因分類為備供出售之權益工具之利益或損失分別增加或減少 \$18,238 及 \$18,177。

### 利率風險

- A. 本公司之利率風險來自短期借款。按浮動利率發行之借款使本公司承受現金流量利率風險，部分風險被按浮動利率持有之現金及約當現金抵銷。按固定利率發行之借款則使本公司承受公允價值利率風險。於民國 102 年及 101 年度，本公司按浮動利率計算之借款係以新台幣計價。
- B. 民國 102 年及 101 年 12 月 31 日，若借款利率增加 1%，在所有其他原因皆維持不變之情況下，民國 102 年及 101 年稅後淨利將分別減少 \$1,018 及 \$228，主要係浮動利率導致借款利息增加。

## (2) 信用風險

- A. 信用風險係本公司因客戶或金融工具之交易對手無法履行合約義務而產生財務損失之風險。本公司依內部明定之授信政策，公司內各單位於訂定付款及提出交貨之條款與條件前，須就其每一新客戶進行管理及信用風險分析。內部風險控管係透過考慮其財務狀況、過往經驗及其他因素，以評估客戶之信用品質。個別風險之限額係董事會依內部或外部之評等而制訂，並定期監控信用額度之使用。主要信用風險來自存放於銀行與金融機構之存款，亦有來自於顧客之信用風險，並包括尚未收現之應收帳款及已承諾之交易。對銀行及金融機構而言，信用評等良好之機構，才會被接納為交易對象。
- B. 於民國 102 年及 101 年度，並無超出信用限額之情事，且管理階層不預期會受交易對手之不履約而產生任何重大損失。
- C. 本公司未逾期且未減損金融資產之信用品質資訊：請詳附註六(六)說明。
- D. 本公司已逾期惟未減損金融資產之帳齡分析資訊：請詳附註六(六)說明。
- E. 本公司業已發生減損之金融資產的個別分析：請詳附註六各金融資產之說明。

## (3) 流動性風險

- A. 現金流量預測是由本公司內各單位執行，並由本公司財務部予以彙總。公司財務部監控公司流動資金需求之預測，確保其有足夠資金得以支應營運需要。
- B. 下表係本公司之非衍生金融負債及以淨額或總額交割之衍生金融負債，按相關到期日予以分組，非衍生金融負債係依據資產負債表日至合約到期日之剩餘期間進行分析如下：

非衍生金融負債：

102年12月31日	1年以內	1年至2年內	2年以上	帳面金額
短期借款	\$ 9,788,939	\$ -	\$ -	\$ 9,788,939
應付短期票券	4,140,968	-	-	4,140,968
<u>金融負債</u>				
應付票據(包含關係	155,258	-	-	155,258
應付帳款(包含關係	3,090,437	-	-	3,090,437
其他應付款(包含關係 人)	1,598,202	-	-	1,598,202
應付公司債	5,000,000	-	-	5,000,000
存入保證金			2,181	

非衍生金融負債：

101年12月31日	1年以內	1年至2年內	2年以上	帳面金額
短期借款	\$ 8,765,500	\$ -	\$ -	\$ 8,765,500
應付短期票券	3,981,193	-	-	3,981,193
<u>金融負債</u>				
應付票據(包含關係	310,290	-	-	310,290
應付帳款(包含關係	3,914,887	-	-	3,914,887
其他應付款(包含關係 人)	1,823,972	3,631	-	1,827,603
應付公司債	154,200	5,000,000	-	5,154,200
存入保證金			2,483	

非衍生金融負債：

101年1月1日	1年以內	1年至2年內	2年以上	帳面金額
短期借款	\$ 4,666,680	\$ -	\$ -	\$ 4,666,680
應付短期票券	3,741,259	-	-	3,741,259
<u>金融負債</u>				
應付票據(包含關係	294,053	-	-	294,053
應付帳款(包含關係	3,802,163	-	-	3,802,163
其他應付款(包含關係 人)	1,903,508	-	-	1,903,508
應付公司債	-	5,494,200	-	5,494,200
存入保證金			2,239	

D. 本公司並不預期到期日分析之現金流量發生時點會顯著提早，或實際金額會有顯著不同。

(三)公允價值估計

1. 下表為分析以公允價值衡量之金融工具所採用之評價技術。各等級之定義如下：

第一等級：相同資產或負債於活絡市場之公開報價(未經調整)。

第二等級：除包含於第一等級之公開報價外，資產或負債直接（亦即價格）或間接（亦即由價格推導而得）可觀察之輸入值。

第三等級：非以可觀察市場資料為基礎之資產或負債之輸入值。

本公司於民國 102 年 12 月 31 日、101 年 12 月 31 日及 101 年 1 月 1 日以公允價值衡量之金融資產及負債如下：

102年12月31日	第一等級	第二等級	第三等級	合計
金融資產：				
透過損益按公允價值衡量之金融資產				
權益證券	\$ 36,307	\$ -	\$ -	\$ 36,307
備供出售金融資產				
權益證券	1,589,048	72,911	161,805	1,823,764
合計	\$ 1,625,355	\$ 72,911	\$ 161,805	\$ 1,860,071

101年12月31日	第一等級	第二等級	第三等級	合計
金融資產：				
透過損益按公允價值衡量之金融資產				
權益證券	\$ 37,182	\$ -	\$ -	\$ 37,182
備供出售金融資產				
權益證券	1,106,968	72,911	637,848	1,817,727
合計	\$ 1,144,150	\$ 72,911	\$ 637,848	\$ 1,854,909

101年1月1日	第一等級	第二等級	第三等級	合計
金融資產：				
轉換公司債選擇權	\$ -	\$ 99	\$ -	\$ 99
備供出售金融資產				
權益證券	1,030,106	72,911	594,892	1,697,909
合計	\$ 1,030,106	\$ 73,010	\$ 594,892	\$ 1,698,008

2. 於活絡市場交易之金融工具，其公允價值係依資產負債表日之市場報價衡量。當報價可即時且定期自證券交易所、交易商、經紀商、產業、評價服務機構或監管機構取得，且該等報價係代表在正常交易之基礎下進行之實際及定期市場交易時，該市場被視為活絡市場。本公司持有金融資產之市場報價為收盤價，該等工具係屬於第一等級。第一等級之工具主要包括權益工具及債務工具，其分類為透過損益按公允價值衡量之金融資產或備供出售金融資產。

3. 未在活絡市場交易之金融工具，其公允價值係利用評價技術決定。評價技術將盡可能的多利用可觀察之市場資料，並盡可能少依賴企業之

特定估計。若計算一金融工具之公允價值所需之所有重大參數均為可觀察資料，則該金融工具係屬於第二等級。

4. 如一項或多項重大參數並非依可觀察市場資料取得，則該金融工具係屬於第三等級。
5. 用以評估金融工具之特定評估技術包括：
  - (1) 同類型工具之公開市場報價或交易商報價。
  - (2) 遠期外匯合約公允價值之決定係採用資產負債表日之遠期匯率折算至現值。
  - (3) 其他評價技術，以決定其餘金融工具之公允價值，例如現金流量折現分析。



十三、附註揭露事項

(一)重大交易事項相關資訊

有關被投資公司應揭露資訊，係依被投資公司經會計師查核之財務報表編製，且下列與子公司間交易事項於編製合併報告時皆已沖銷，以下揭露資訊係供參考。

1. 資金貸與他人：

編號	貸出資金之公司	貸與對象(註6)	往來科目	是否為關係人	本期最高餘額(註8)	期末餘額(註8)	實際動支金額	利率區間	資金貸與性質	往來金額	業務往來金額	有短期融通資金必要之原因	提列備抵呆帳金額	擔保品		對個別對象資金貸與總額	資金貸與總限額	備註
														名稱	價值			
3	Synnex Global Ltd.	聯強國際股份有限公司	應收關係人款項	是	\$ 1,502,500	\$ 1,483,000	\$ 328,460	-	(註1)	\$ -	\$ -	營業週轉	\$ -	-	\$ -	\$ 29,808,703	\$ 85,167,724	(註2)
3	Synnex Global Ltd.	聯強國際(中國)投資有限公司	應收關係人款項	是	15,986,600	15,885,520	14,823,997	2.85%-4.47%	(註1)	-	-	營業週轉	-	-	-	29,808,703	85,167,724	(註2)
3	Synnex Global Ltd.	聯強國際(香港)有限公司	應收關係人款項	是	12,020,000	11,944,000	8,337,300	1.67%-1.71%	(註1)	-	-	營業週轉	-	-	-	29,808,703	85,167,724	(註2)
3	Synnex Global Ltd.	聯強國際貿易(中國)有限公司	應收關係人款項	是	7,662,750	7,614,300	7,569,510	2.85%-4.47%	(註1)	-	-	營業週轉	-	-	-	29,808,703	85,167,724	(註2)
3	Synnex Global Ltd.	聯強國際(上海)有限公司	應收關係人款項	是	991,650	985,380	985,380	4.35%-4.47%	(註1)	-	-	營業週轉	-	-	-	29,808,703	85,167,724	(註2)
3	Synnex Global Ltd.	聯強國際(成都)科技有	應收關係人款項	是	225,375	223,950	189,312	6.00%	(註1)	-	-	營業週轉	-	-	-	29,808,703	85,167,724	(註2)
3	Synnex Global Ltd.	聯強國際(南京)電子有	應收關係人款項	是	225,375	223,950	109,885	4.35%-4.47%	(註1)	-	-	營業週轉	-	-	-	29,808,703	85,167,724	(註2)
3	Synnex Global Ltd.	聯強國際(瀋陽)科技有	應收關係人款項	是	90,150	89,580	89,580	4.35%-4.47%	(註1)	-	-	營業週轉	-	-	-	29,808,703	85,167,724	(註2)
3	Synnex Global Ltd.	聯強國際(北京)有	應收關係人款項	是	90,150	89,580	89,580	4.35%-4.47%	(註1)	-	-	營業週轉	-	-	-	29,808,703	85,167,724	(註2)
3	Synnex Global Ltd.	聯強國際(西安)科技有	應收關係人款項	是	120,200	119,440	86,295	4.35%-4.47%	(註1)	-	-	營業週轉	-	-	-	29,808,703	85,167,724	(註2)
3	Synnex Global Ltd.	聯強國際(杭州)電子有	應收關係人款項	是	15,025	14,930	14,930	4.35%-4.47%	(註1)	-	-	營業週轉	-	-	-	29,808,703	85,167,724	(註2)

編號	貸出資金 之公司	貸與對象 (註6)	往來科目	是否 為關 係人	本期 最高餘額 (註8)	期末餘額 (註8)	實際動支 金額	利率區間	資金質 與性質 (註1)	業務 往來金額 \$	有短期融 通資金必 要之原因	提列備抵 呆帳金額 \$	擔保品		對個別對 象資金質 與限額	資金貸與 總限額	備註 (註2)
													名稱	價值			
3	Synnex Global Ltd.	聯強國際(天 津)科技有限 公司	應收關 係人款 項	是	\$ 135,225	\$ 23,888	\$ 17,916	4.35%-4.47%	(註1)	\$ -	營業週轉	\$ -	-	\$ -	\$ 29,808,703	\$ 85,167,724	(註2)
3	Synnex Global Ltd.	聯強國際(青 島)科技有限 公司	應收關 係人款 項	是	150,250	149,300	35,832	4.35%-4.47%	(註1)	-	營業週轉	-	-	-	29,808,703	85,167,724	(註2)
3	Synnex Global Ltd.	聯強國際(蘇 州)科技有限 公司	應收關 係人款 項	是	270,450	268,740	-	-	(註1)	-	營業週轉	-	-	-	29,808,703	85,167,724	(註2)
3	Synnex Global Ltd.	聯強國際(濟 南)電子有限 公司	應收關 係人款 項	是	225,375	223,950	-	-	(註1)	-	營業週轉	-	-	-	29,808,703	85,167,724	(註2)
3	Synnex Global Ltd.	聯強國際(鄭 州)科技有限 公司	應收關 係人款 項	是	225,375	223,950	84,504	6.35%-6.47%	(註1)	-	營業週轉	-	-	-	29,808,703	85,167,724	(註2)
3	Synnex Global Ltd.	聯強國際(武 漢)科技有限 公司	應收關 係人款 項	是	150,250	149,300	23,888	6.35%-6.47%	(註1)	-	營業週轉	-	-	-	29,808,703	85,167,724	(註2)
3	Synnex Global Ltd.	聯強國際(合 肥)科技有限 公司	應收關 係人款 項	是	120,200	119,440	119,440	4.35%-4.40%	(註1)	-	營業週轉	-	-	-	29,808,703	85,167,724	(註2)
3	Synnex Global Ltd.	聯強國際(哈 爾濱)科技有 限公司	應收關 係人款 項	是	225,375	223,950	152,286	4.35%-4.39%	(註1)	-	營業週轉	-	-	-	29,808,703	85,167,724	(註2)
3	Synnex Global Ltd.	聯強國際(南 昌)電子有限 公司	應收關 係人款 項	是	119,440	119,440	-	-	(註1)	-	營業週轉	-	-	-	29,808,703	85,167,724	(註2)
3	Synnex Global Ltd.	聯強國際(寧 波)科技有限 公司	應收關 係人款 項	是	119,440	119,440	-	-	(註1)	-	營業週轉	-	-	-	29,808,703	85,167,724	(註2)
3	Synnex Global Ltd.	Synnex Electronics Hong Kong	應收關 係人款 項	是	1,494,000	597,200	-	-	(註1)	-	營業週轉	-	-	-	29,808,703	85,167,724	(註2)
3	Synnex Global Ltd.	Synnex Australia Pty. Ltd.	應收關 係人款 項	是	3,111,000	2,662,000	5,870	-	(註1)	-	營業週轉	-	-	-	29,808,703	85,167,724	(註2)
3	Synnex Global Ltd.	Synnex New Zealand Ltd.	應收關 係人款 項	是	253,000	245,200	245,200	6.27%	(註1)	-	營業週轉	-	-	-	29,808,703	85,167,724	(註2)

編號	貸出資金之公司	貸與對象(註6)	往來科目	是否為關係人	本期最高餘額(註8)	期末餘額(註8)	實際動支金額	利率區間	資金貸與性質	業務往來金額	有短期融通資金之必要原因	提列備抵呆帳金額	擔保品		對個別對象資金貸與總額	資金貸與總額	備註
													名稱	價值			
3	Synnex Global Ltd.	King's Eye Investments Ltd.	應收關係人款項	是	\$ 601,000	\$ 597,200	\$ 122	-	(註1)	\$ -	營業週轉	\$ -	-	\$ -	\$ 29,808,703	\$85,167,724	(註2)
3	Synnex Global Ltd.	Peer Developments	應收關係人款項	是	30,050	29,860	94	-	(註1)	-	營業週轉	-	-	-	29,808,703	85,167,724	(註2)
3	Synnex Global Ltd.	Synnex China Holdings Ltd.	應收關係人款項	是	3,005,000	2,986,000	2,979,732	-	(註1)	-	營業週轉	-	-	-	29,808,703	85,167,724	(註2)
3	Synnex Global Ltd.	Syntech Asia Ltd.	應收關係人款項	是	12,020,000	11,944,000	4,981,753	1.67%-1.71%	(註1)	-	營業週轉	-	-	-	29,808,703	85,167,724	(註2)
13	伊凡投資股份有限公司	聯強國際股份有限公司	應收關係人款項	是	194,000	194,000	194,000	2.85%	(註1)	-	營業週轉	-	-	-	197,204	197,204	(註3)
15	聯強國際(中國)投資有限公司	明期國際貿易(上海)有限公司	應收關係人款項	是	4,900,000	4,900,000	2,940,000	6.55%	(註1)	-	營業週轉	-	-	-	29,808,703	85,167,724	(註4)
15	聯強國際股份有限公司	嘉業行銷股份有限公司	應收關係人款項	是	300,000	300,000	25,424	1.16%	(註1)	-	營業週轉	-	-	-	29,808,703	85,167,724	(註5)

註 1：係指有短期融通資金之必要者。

註 2：SYNNEX GLOBAL 對個別對象資金貸與總額及資金貸與總限額：

(1) 個別貸與之限額，以不超過 SYNNEX GLOBAL 最終母公司 - 聯強國際最近期經會計師查核簽證或核閱之財務報表淨值之百分之七十為限。

(2) 貸與對象為最終母公司 - 聯強國際直接及間接持有表決權股份百分之百非台灣地區公司，總貸與金額之限額合計以不超過母公司 - 聯強國際最近期經會計師查核簽證或核閱之財務報表淨值之百分之兩百為限。

註 3：伊凡投資(原寔寶科技)對個別對象資金貸與總額及資金貸與總限額：

(1) 個別貸與之限額，以不超過伊凡投資(原寔寶科技)最近期經會計師查核簽證或核閱之財務報表淨值之百分之四十為限，民國 102 年度伊凡投資經會計師查核淨值為 \$493,010。

(2) 總貸與金額，以不超過伊凡投資(原寔寶科技)最近期經會計師查核簽證或核閱之財務報表淨值之百分之四十為限，民國 102 年度伊凡投資經會計師查核淨值為 \$493,010。

註 4：聯強國際(中國)投資有限公司對個別對象資金貸與總額及資金貸與總限額：

(1) 個別貸與之限額，以不超過聯強中國投資最終母公司 - 聯強國際最近期經會計師查核簽證或核閱之財務報表淨值之百分之七十為限。

(2) 貸與對象為最終母公司 - 聯強國際直接及間接持有表決權股份百分之百非台灣地區公司，總貸與金額之限額合計以不超過母公司 - 聯強國際最近期經會計師查核簽證或核閱之財務報表淨值之百分之兩百為限。

註 5：聯強國際股份有限公司對個別對象資金貸與總額及資金貸與總限額：

(1) 個別貸與之限額，以不超過聯強國際最近期經會計師查核簽證或核閱之財務報表淨值之百分之七十為限。

(2) 貸與對象為聯強國際直接及間接持有表決權股份百分之百非台灣地區公司，總貸與金額之限額合計以不超過聯強國際最近期經會計師查核簽證或核閱之財務報表淨值之百分之兩百為限。

註 6：貸出公司與貸入公司均係本公司持有 100% 股權之子公司。

註 7：係以 US：NT=1：29.86 列示之。

註 8：本期最高餘額及期末餘額係董事會通過之資金貸與額度金額。

## 2. 為他人背書保證：

編號	背書保證者 公司名稱	被背書保證對象		對單一企業 背書保證限額 \$ 42,583,862	本期最高 背書保證 餘額 \$ 32,278,660	期末背書 保證餘額 \$ 32,278,660	實際動支 金額 \$ 21,887,171	以財產擔保 之背書保證 金額 \$ -	證金額佔最 近期財務報 表淨值之比 率 76	背書保證 最高限額 (註1) \$ 63,875,793	屬母公司對 子公司背書 保證 Y	屬子公司對 母公司背書 保證 N	屬對大陸地 區背書保證 N	備註 (註2)
		公司名稱	關係											
0	聯強國際股份 有限公司	Symnex Global Ltd.	2. 直接持有普通股股 權超過百分之五十 之子公司	\$ 42,583,862	\$ 32,278,660	\$ 32,278,660	\$ 21,887,171	\$ -	76	\$ 63,875,793	Y	N	N	(註2)
0	聯強國際股份 有限公司	Symnex Australia Pty. Ltd.	3. 母公司與子公司持 有普通股股權合併 計算超過百分之五 十之被投資公司	42,583,862	4,382,570	4,381,930	2,315,941	-	10	63,875,793	Y	N	N	(註2)
0	聯強國際股份 有限公司	Symnex Electronics Hong Kong Ltd.	3. 母公司與子公司持 有普通股股權合併 計算超過百分之五 十之被投資公司	42,583,862	37,350	-	-	-	-	63,875,793	Y	N	N	(註2)
0	聯強國際股份 有限公司	聯強國際(香港) 有限公司	3. 母公司與子公司持 有普通股股權合併 計算超過百分之五 十之被投資公司	42,583,862	5,983,468	5,930,886	3,280,904	-	14	63,875,793	Y	N	N	(註2)
0	聯強國際股份 有限公司	明順國際貿易(上 海)有限公司	3. 母公司與子公司持 有普通股股權合併 計算超過百分之五 十之被投資公司	42,583,862	5,014,100	5,014,100	2,462,434	-	12	63,875,793	Y	N	Y	(註2)
0	聯強國際股份 有限公司	Symnex New Zealand Ltd.	3. 母公司與子公司持 有普通股股權合併 計算超過百分之五 十之被投資公司	42,583,862	480,222	480,222	167,048	-	1	63,875,793	Y	N	N	(註2)
0	聯強國際股份 有限公司	聯強國際(中國) 投資有限公司	3. 母公司與子公司持 有普通股股權合併 計算超過百分之五 十之被投資公司	42,583,862	2,343,900	2,329,080	1,493,000	-	5	63,875,793	Y	N	Y	(註2)

編號	背書保證者 公司名稱	被背書保證對象		對單一企業 背書保證額	本期最高 背書保證 餘額	期末背書 保證餘額	實際動支 金額	以財產擔保 之背書保證 金額	證金額佔最 近期財務報 表淨值之比 率	背書保證 最高限額 (註1)	屬母公司對 子公司背書 保證	屬子公司對 母公司背書 保證	屬對大陸地 區背書保證	備註 (註2)
		公司名稱	關係											
0	聯強國際股份 有限公司	聯強國際(上海) 有限公司	3. 母公司與子公司持有 普通股權合併 計算超過百分之五 十之被投資公司	\$ 42,583,862	\$ 29,400	\$ 29,400	\$ 23,434	\$ -	-	\$ 63,875,793	Y	N	Y	(註2)
0	聯強國際股份 有限公司	嘉榮行銷股份有 限公司	2. 直接持有普通股股 權超過百分之五十 之子公司	42,583,862	1,410,000	1,410,000	205,787	-	3	63,875,793	Y	N	N	(註2)
0	聯強國際股份 有限公司	Syntech Asia Ltd.	3. 母公司與子公司持有 普通股權合併 計算超過百分之五 十之被投資公司	42,583,862	2,548,300	2,538,100	1,602,132	-	6	63,875,793	Y	N	N	(註2)
0	聯強國際股份 有限公司	聯強國際貿易(中 國)有限公司	3. 母公司與子公司持有 普通股權合併 計算超過百分之五 十之被投資公司	42,583,862	878,400	-	-	-	-	63,875,793	Y	N	Y	(註2)
0	聯強國際股份 有限公司	Laser Computer (Macau) Ltd.	3. 母公司與子公司持有 普通股權合併 計算超過百分之五 十之被投資公司	42,583,862	89,580	89,580	31,702	-	-	63,875,793	Y	N	N	(註2)
1	聯強國際(香 港)有限公司	明朗國際貿易(上 海)有限公司	2. 直接持有普通股股 權超過百分之五十 之子公司	29,808,703	2,151,050	-	-	-	-	63,875,793	N	N	Y	(註3)
1	聯強國際(香 港)有限公司	Laser Computer (Macau) Ltd.	2. 直接持有普通股股 權超過百分之五十 之子公司	29,808,703	101,815	-	-	-	-	63,875,793	N	N	N	(註3)
2	聯強國際(中 國)投資有限 公司	聯強國際貿易(中 國)有限公司	2. 直接持有普通股股 權超過百分之五十 之子公司	29,808,703	732,000	-	-	-	-	63,875,793	N	N	Y	(註3)
2	聯強國際(中 國)投資有限 公司	聯強國際貿易(中 國)有限公司及明 朗國際貿易(上 海)	3. 母公司與子公司持有 普通股權合併 計算超過百分之五 十之被投資公司	29,808,703	1,952,000	-	-	-	-	63,875,793	N	N	Y	(註3)

註 1: 聯強國際及聯強國際之子公司累積背書保證總額，以不超過聯強國際最近期經會計師查核簽證或核閱之財務報表淨值之一百五十為限。

註 2: 對單一企業背書保證限額，以不超過聯強國際最近期經會計師查核簽證或核閱之財務報表淨值之百分之十為限。

註 3: 對單一企業背書保證限額，以不超過本公司之母公司聯強國際最近期經會計師查核簽證或核閱之財務報表淨值之百分之七十為限。

註 4: 係向銀行借款提供共用之融資保證借款。

## 3. 期末持有有價證券情形 (不含投資子公司、關聯企業及合資控制部分) :

本公司或被投資 公司名稱	有價證券種類	有價證券名稱	有價證券發行人與 本公司之關係	帳列科目	期			公允價值
					股數(股/單位)	帳面金額	持股比例	
聯強國際	股票	上市公司普通股	-	透過損益按公允價值衡量之金融資產-流動	1,029,981	\$ 36,307	0.31%	\$ 36,307
透過損益按公允價值衡量之金融資產-流動合計								
聯強國際	股票	聯成化學科技股份有限公司普通股	其董事長與聯強之董事長為 同一人	備供出售金融資產-流動	60,521,806	\$ 874,540	5.23%	\$ 874,540
"	"	聯華實業股份有限公司普通股	"	"	26,313,168	510,475	3.08%	510,475
"	"	神達投資控股股份有限公司普通股(註3)	"	"	7,084,475	204,033	0.94%	204,033
"	"	神通資訊科技股份有限公司普通股	"	"	20,656,215	178,687	13.77%	178,687
"	"	通達投資股份有限公司普通股	-	"	4,630,492	56,029	17.70%	56,029
備供出售金融資產-流動合計								
聯強國際	股票	神通電腦股份有限公司普通股(註1)	其董事長與聯強之董事長為 同一人	以成本衡量之金融資產-非流動	42,368,504	\$ 1,571,898	18.36%	\$ 1,571,898
"	"	聯訊創業投資股份有限公司普通股	"	"	13,049,500	84,495	13.05%	84,495
"	"	聯訊參創業投資股份有限公司普通股	"	"	8,550,000	72,500	19.00%	72,500
"	"	聯元投資股份有限公司普通股	-	"	9,015,254	87,969	19.99%	87,969
"	"	聯華電信股份有限公司普通股(註3)	"	"	1,450,000	-	3.58%	-
"	"	大橡股份有限公司普通股	其董事與聯強之董事為同一 人	"	800,000	3,193	2.68%	3,193
"	"	聯訊管理顧問股份有限公司普通股	其董事長與聯強之董事長為 同一人	"	581,902	299	19.99%	299
以成本衡量之金融資產-非流動合計								
					\$ 1,820,354	\$ 1,820,354		\$ 1,820,354

本公司或被投資公司名稱	有價證券種類	有價證券名稱	有價證券發行人與本公司之關係	帳列科目	期			末
					股數(股/單位)	帳面金額	比率	
Synnex Global	股票	Budworth Investment Ltd. 普通股	-	以成本衡量之金融資產-非流動	2,142,875	\$ 10,685	13.83%	\$ 10,685
"	"	Global Strategic Investment Inc. 普通股	-	"	340,000	4,180	1.26%	4,180
"	"	Pilot View Ltd. 普通股(註2)	-	"	84,457	-	1.21%	-
以成本衡量之金融資產-非流動合計						\$ 14,865		\$ 14,865
伊凡投資	股票	上市公司普通股	-	透過損益按公允價值衡量之金融資產-非流動	2,059,963	\$ 72,614	0.61%	\$ 72,614
King's Eye	股票	Hi Food Co., Ltd 普通股	-	以成本衡量之金融資產-非流動	2,150,000	\$ 28,367	10.00%	\$ 28,367
"	"	上市公司普通股	-	備供出售金融資產-非流動	11,482,000	\$ 8,036	0.51%	\$ 8,036
Peer	股票	惠旺創投股份有限公司普通股(註2)	-	以成本衡量之金融資產-非流動	295,831	\$ -	5.55%	\$ -
Laser Holdings	股票	Epro Systems (S) Pte. Ltd. 普通股(註2)	-	以成本衡量之金融資產-非流動	10,000	\$ -	2.50%	\$ -

註 1：係興櫃股票。

註 2：經評估相關減損客觀證據後，業已全額提列減損損失。

註 3：原名為神達電腦股份有限公司。

## 4. 累積買進或賣出同一有價證券之金額達新台幣三億元或實收資本額百分之二十以上：

本公司或 公司名稱	有價證券 名稱	帳列科目	交易對象	關係	期		買		賣		出	本期損益 金額	期		本 額
					股數/單位	金額	股數/單位	金額	股數/單位	金額			股數/單位	金額	
聯強國際(中 國)投資有限 公司	聯強國際貿 易(中國)有 限公司	採用權益 法之投資	-	子公司	註2	\$ 6,197,044	註3	\$ 3,021,660	-	-	\$ -	(\$ 172,421)	註4	\$ 9,346,944	
												300,661		註1	

註 1：係認列轉投資公司之換算調整數等。

註 2：出資額 USD130,000 仟元，未發行股份。

註 3：出資額 USD100,000 仟元，未發行股份。

註 4：出資額 USD230,000 仟元，未發行股份。

5. 取得不動產之金額達新台幣三億元或實收資本額百分之二十以上：無此情形。

6. 處分不動產之金額達新台幣三億元或實收資本額百分之二十以上：無此情形。



7. 與關係人進、銷貨之金額達新台幣一億元或實收資本額百分之二十以上：

進(銷)貨之公司	交易對象	關係	交易情形			交易情形			授信用期	授信用期	應收(付)票據、帳款餘額	估總應收(付)票據、帳款之比率	備註
			進(銷)貨	金額	佔總進(銷)貨之比率	授信用期	授信用期						
聯強國際股份有限公司	Syntech Asia Ltd.	係本公司持有100%股權之孫公司	(銷貨)	(\$ 2,425,328)	(5%)	月結60天	按一般客戶銷貨價格	無重大差異	\$ 1,245	0%			
聯強國際股份有限公司	Syntech Asia Ltd.	係本公司持有100%股權之孫公司	進貨	1,269,307	3%	月結60天	按一般供應商進貨價格	無重大差異	( 6)	0%			
聯強國際股份有限公司	群環科技股份有限公司	係本公司採權益法評價之被投資公司	(銷貨)	( 165,360)	0%	月結60天	按一般客戶銷貨價格	無重大差異	39,315	1%			
聯強國際(香港)有限公司及其子公司	聯強國際貿易(中國)有限公司	聯屬公司	(銷貨)	( 74,597,725)	(56%)	月結30天	按一般客戶銷貨價格	無重大差異	3,540,681	37%			
聯強國際(香港)有限公司及其子公司	聯強國際貿易(中國)有限公司	聯屬公司	進貨	5,987,604	5%	月結30天	按一般供應商進貨價格	無重大差異	-	0%			
Synnex Electronics Hong Kong Ltd.	Syntech Asia Ltd.	聯屬公司	進貨	590,907	100%	月結60天	按一般供應商進貨價格	無重大差異	( 312,216)	0%			
Syntech Asia Ltd.	Synnex Electronics Hong Kong Ltd.	聯屬公司	(銷貨)	( 590,907)	(1%)	月結60天	按一般客戶銷貨價格	無重大差異	312,216	0%			
Syntech Asia Ltd.	聯強國際股份有限公司	係本公司最終母公司	(銷貨)	( 1,269,307)	(2%)	月結60天	按一般客戶銷貨價格	無重大差異	6	0%			
Syntech Asia Ltd.	聯強國際股份有限公司	係本公司最終母公司	進貨	2,425,328	4%	月結60天	按一般供應商進貨價格	無重大差異	( 1,245)	0%			

進(銷)貨之公司	交易對象	關係	交易情形		交易情形		交易條件與一般交易之情形	授信及原因	應收(付)票據、帳款		註
			進(銷)貨	金額	佔總進(銷)貨之比率	授信期間			除	佔總應收(付)票據、帳款之比率	
聯強國際(中國)投資有限公司	聯強國際貿易(中國)有限公司	係本公司持有100%股權之子公司	(銷貨)	\$ 17,824,244	(83%)	月結30天	按一般客戶銷貨價格	無重大差異	\$ 4,085,947	68%	
聯強國際(中國)投資有限公司	聯強國際貿易(中國)有限公司	係本公司持有100%股權之子公司	進貨	1,026,887	5%	月結30天	按一般供應商進貨價格	無重大差異	( 65,084)	(20%)	
聯強國際貿易(中國)有限公司	聯強科技發展(北京)有限公司	係本公司持有100%股權之子公司	(銷貨)	( 693,635)	(1%)	月結30天	按一般客戶銷貨價格	無重大差異	152,922	1%	
聯強國際貿易(中國)有限公司	聯強國際(香港)有限公司及其子公司	聯屬公司	(銷貨)	( 5,987,604)	(6%)	月結30天	按一般客戶銷貨價格	無重大差異	-	0%	
聯強國際貿易(中國)有限公司	聯強國際(香港)有限公司及其子公司	聯屬公司	進貨	74,597,725	81%	月結30天	按一般供應商進貨價格	無重大差異	( 3,540,681)	(52%)	
聯強國際貿易(中國)有限公司	聯強國際(中國)投資有限公司	係持有本公司100%股權之母公司	(銷貨)	( 1,026,887)	(1%)	月結30天	按一般客戶銷貨價格	無重大差異	65,084	1%	
聯強國際貿易(中國)有限公司	聯強國際(中國)投資有限公司	係持有本公司100%股權之母公司	進貨	17,824,244	19%	月結30天	按一般供應商進貨價格	無重大差異	( 4,085,947)	(60%)	
聯強科技發展(北京)有限公司	聯強國際貿易(中國)有限公司	係持有本公司100%股權之母公司	進貨	693,635	87%	月結30天	按一般供應商進貨價格	無重大差異	( 152,922)	(86%)	
聯強國際(上海)有限公司	聯翔科技(深圳)有限公司	聯屬公司	(銷貨)	( 801,054)	(2%)	月結60天	按一般客戶銷貨價格	無重大差異	230,845	0%	
聯翔科技(深圳)有限公司	聯強國際(上海)有限公司	聯屬公司	進貨	801,054	2%	月結60天	按一般供應商進貨價格	無重大差異	( 230,845)	0%	
PT. Synnex Metrodata Indonesia	PT Mitra Intergrasi Informatika	其他關係人	(銷貨)	( 584,092)	(1%)	月結60天	按一般供應商進貨價格	無重大差異	62,745	1%	

8. 應收關聯人款項達新台幣一億元或實收資本額百分之二十以上：

帳列應收公司之	交 易 對 象	關 係	應 收 帳 款	其他應收款	應收關聯人款項合計	週 轉 率	逾 期 應 收 款 項		應收關聯人款項	應收關聯人款項後收回額	抵 備 金
							金 額	處 理 方 式			
Synnex Global Ltd.	聯強國際貿易(中國)有限公司	係本公司持有100%股權之孫公司	\$ -	\$ 236,046 (註2)	\$ 236,046	-	\$ -	-	\$ -	-	\$ -
Synnex Global Ltd.	Synnex Australia Pty. Ltd.	係本公司持有100%股權之孫公司	-	623,524 (註2)	623,524	-	-	-	-	623,524	-
Synnex Global Ltd.	聯強國際(中國)投資有限公司	係本公司持有100%股權之孫公司	-	242,316 (註2)	242,316	-	-	-	-	-	-
Synnex Global Ltd.	Syntech Asia Ltd.	係本公司持有100%股權之孫公司	-	313,231 (註2)	313,231	-	-	-	-	313,231	-
聯強國際(上海)有限公司	聯翔科技(深圳)有限公司	聯屬公司	230,845	-	230,845	7.61	-	-	-	44,261	-
Synnex Electronics Hong Kong Ltd.	Syntech Asia Ltd.	聯屬公司	312,216	-	312,216	1.65	-	-	-	-	-
聯強國際(香港)有限公司及其子公司	聯強國際貿易(中國)有限公司	聯屬公司	3,540,681	-	3,540,681	19.29	-	-	-	3,540,681	-
聯強國際(中國)投資有限公司	聯強國際貿易(中國)有限公司	係本公司持有100%股權之子公司	4,085,947	-	4,085,947	6.77	-	-	-	3,076,619	-
聯強國際(中國)投資有限公司	聯強國際(香港)有限公司及其子公司	聯屬公司	-	917,696 (註3)	917,696	-	-	-	-	-	-
聯強國際貿易(中國)有限公司	聯強科技發展(北京)有限公司	係本公司持有100%股權之子公司	152,922	-	152,922	11.93	-	-	-	152,922	-

註 1：係本公司採資金統控方式，用以收支外幣貸款等情事。

註 2：係本公司對關聯人之應收技術服務款及資金融通之應收利息。

註 3：係本公司對關聯人交易產生之應收託管獎勵金。

註 4：有關資金貸與產生之應收關聯人金額，請詳附註十三(一)1. 資金貸與他人說明。

9. 從事衍生性金融商品交易：請參見本公司民國 102 年度合併財務報告附註六(二)。

10. 母公司與子公司及各子公司間之業務關係及重要交易往來情形及金額：

個別交易金額未達 1 億元以上，不予以揭露；另以資產面及收入面為揭露方式，其相對交易不再揭露。

102 年度

編號	交易人名稱	交易往來對象	與交易人之關係	交易往來情形			佔合併總營收 或總資產之比率
				科目	金額	交易條件	
0	聯強國際股份有限公司	Syntech Asia Ltd.	母公司對孫公司	銷貨	2,425,328	與一般客戶同	1%
6	聯強國際(香港)有限公司及其子公司	聯強國際貿易(中國)有限公司	孫公司對孫公司	銷貨	74,597,725	與一般客戶同	23%
15	聯強國際(中國)投資有限公司	聯強國際貿易(中國)有限公司	孫公司對孫公司	銷貨	17,824,244	與一般客戶同	5%
17	聯強國際貿易(中國)有限公司	聯強科技發展(北京)有限公司	孫公司對孫公司	銷貨	693,635	與一般客戶同	0%
17	聯強國際貿易(中國)有限公司	聯強國際(香港)有限公司及其子公司	孫公司對孫公司	銷貨	5,987,604	與一般客戶同	2%
17	聯強國際貿易(中國)有限公司	聯強國際(中國)投資有限公司	孫公司對孫公司	銷貨	1,026,887	與一般客戶同	0%
21	Syntech Asia Ltd.	Synnex Electronics Hong Kong Ltd.	孫公司對孫公司	銷貨	590,907	與一般客戶同	0%
21	Syntech Asia Ltd.	聯強國際股份有限公司	孫公司對母公司	銷貨	1,269,307	與一般客戶同	0%
18	聯強國際(上海)有限公司	聯翔科技(深圳)有限公司	孫公司對孫公司	銷貨	801,054	與一般客戶同	0%
6	聯強國際(香港)有限公司及其子公司	聯強國際貿易(中國)有限公司	孫公司對孫公司	應收帳款	3,540,681	與一般客戶同	3%
11	Synnex Electronics Hong Kong Ltd.	Syntech Asia Ltd.	孫公司對孫公司	應收帳款	312,216	與一般客戶同	0%
15	聯強國際(中國)投資有限公司	聯強國際貿易(中國)有限公司	孫公司對孫公司	應收帳款	4,085,947	與一般客戶同	3%
17	聯強國際貿易(中國)有限公司	聯強科技發展(北京)有限公司	孫公司對孫公司	應收帳款	152,922	與一般客戶同	0%
18	聯強國際(上海)有限公司	聯翔科技(深圳)有限公司	孫公司對孫公司	應收帳款	230,845	與一般客戶同	0%

編號	交易人名稱	交易往來對象	與交易人之關係	交易往來情形			佔合併總營收或總資產之比率
				科目	金額	交易條件	
3	Synnex Global Ltd.	聯強國際貿易(中國)有限公司	子公司對孫公司	其他應收款	236,046	註2	0%
3	Synnex Global Ltd.	聯強國際(中國)投資有限公司	子公司對孫公司	其他應收款	242,316	註2	0%
3	Synnex Global Ltd.	Synnex Australia Pty. Ltd.	子公司對孫公司	其他應收款	623,524	註2	1%
3	Synnex Global Ltd.	Syntech Asia Ltd.	子公司對孫公司	其他應收款	313,231	註2	0%
15	聯強國際(中國)投資有限公司	聯強國際(香港)有限公司及其子公司	孫公司對孫公司	其他應收款	917,696	註5	1%
3	Synnex Global Ltd.	Synnex Australia Pty. Ltd.	子公司對孫公司	什項收入	189,877	註3	0%
3	Synnex Global Ltd.	聯強國際貿易(中國)有限公司	子公司對孫公司	什項收入	106,456	註3	0%
3	Synnex Global Ltd.	Syntech Asia Ltd.	子公司對孫公司	什項收入	301,312	註3	0%
3	Synnex Global Ltd.	聯強國際(香港)有限公司及其子公司	子公司對孫公司	利息收入	155,910	註4	0%
3	Synnex Global Ltd.	Syntech Asia Ltd.	子公司對孫公司	利息收入	134,890	註4	0%
3	Synnex Global Ltd.	Synnex Australia Pty. Ltd.	子公司對孫公司	利息收入	431,141	註4	0%
3	Synnex Global Ltd.	聯強國際(中國)投資有限公司	子公司對孫公司	利息收入	434,044	註4	0%
3	Synnex Global Ltd.	聯強國際貿易(中國)有限公司	子公司對孫公司	利息收入	262,190	註4	0%
15	聯強國際(中國)投資有限公司	聯強國際(香港)有限公司及其子公司	孫公司對孫公司	利息收入	192,429	註4	0%

## 101 年度

編號	交易人名稱	交易往來對象	與交易人之關係	交易往來情形			佔合併總營收 或總資產之比率
				科目	金額	交易條件	
0	聯強國際股份有限公司	Syntech Asia Ltd.	母公司對孫公司	銷貨	\$ 2,475,265	與一般客戶同	1%
6	聯強國際(香港)有限公司及其子公司	聯強國際貿易(中國)有限公司	孫公司對孫公司	銷貨	59,083,995	與一般客戶同	26%
11	Synnex Electronics Hong Kong Ltd.	Syntech Asia Ltd.	孫公司對孫公司	銷貨	598,736	與一般客戶同	0%
15	聯強國際(中國)投資有限公司	聯強國際貿易(中國)有限公司	孫公司對孫公司	銷貨	33,892,770	與一般客戶同	15%
17	聯強國際貿易(中國)有限公司	聯強科技發展(北京)有限公司	孫公司對孫公司	銷貨	316,295	與一般客戶同	0%
17	聯強國際貿易(中國)有限公司	聯強國際(香港)有限公司及其子公司	孫公司對孫公司	銷貨	153,506	與一般客戶同	0%
17	聯強國際貿易(中國)有限公司	聯強國際(中國)投資有限公司	孫公司對孫公司	銷貨	1,337,678	與一般客戶同	1%
21	Syntech Asia Ltd.	Synnex Electronics Hong Kong Ltd.	孫公司對孫公司	銷貨	1,802,850	與一般客戶同	1%
21	Syntech Asia Ltd.	聯強國際股份有限公司	孫公司對母公司	銷貨	771,872	與一般客戶同	0%
6	聯強國際(香港)有限公司及其子公司	聯強國際貿易(中國)有限公司	孫公司對孫公司	應收帳款	2,111,013	與一般客戶同	2%
11	Synnex Electronics Hong Kong Ltd.	Syntech Asia Ltd.	孫公司對孫公司	應收帳款	332,351	與一般客戶同	0%
15	聯強國際(中國)投資有限公司	聯強國際貿易(中國)有限公司	孫公司對孫公司	應收帳款	2,880,395	與一般客戶同	3%
3	Synnex Global Ltd.	聯強國際貿易(中國)有限公司	子公司對孫公司	其他應收款	233,381	註2	0%
3	Synnex Global Ltd.	聯強國際(中國)投資有限公司	子公司對孫公司	其他應收款	389,505	註2	0%
3	Synnex Global Ltd.	Synnex Australia Pty. Ltd.	子公司對孫公司	其他應收款	715,775	註2	1%
3	Synnex Global Ltd.	Syntech Asia Ltd.	子公司對孫公司	其他應收款	359,349	註2	0%
8	Synnex Australia Pty. Ltd.	Synnex Global Ltd.	孫公司對子公司	其他應收款	346,417	註1	0%
13	伊凡投資股份有限公司	聯強國際股份有限公司	子公司對母公司	其他應收款	194,000	註6	0%
15	聯強國際(中國)投資有限公司	聯強國際(香港)有限公司	孫公司對孫公司	其他應收款	915,112	註5	1%
3	Synnex Global Ltd.	Synnex Australia Pty. Ltd.	子公司對孫公司	什項收入	203,810	註3	0%
3	Synnex Global Ltd.	聯強國際貿易(中國)有限公司	子公司對孫公司	什項收入	126,206	註3	0%
3	Synnex Global Ltd.	Syntech Asia Ltd.	子公司對孫公司	什項收入	358,091	註3	0%

編號	交易人名稱	交易往來對象	與交易人之關係	交易往來情形		
				科目	金額	佔合併總營收或總資產之比率
3	Synnex Global Ltd.	聯強國際(香港)有限公司及其子公司	子公司對孫公司	利息收入	\$ 124,790	註4 0%
3	Synnex Global Ltd.	Synnex Australia Pty. Ltd.	子公司對孫公司	利息收入	525,006	註4 0%
3	Synnex Global Ltd.	聯強國際(中國)投資有限公司	子公司對孫公司	利息收入	396,602	註4 0%
3	Synnex Global Ltd.	聯強國際(中國)有限公司	子公司對孫公司	利息收入	197,097	註4 0%
15	聯強國際(中國)投資有限公司	聯強國際(香港)有限公司及其子公司	孫公司對孫公司	利息收入	232,966	註4 0%

註 1：係本集團採資金統控方式，用以收支付外幣貨款等情事。

註 2：係本公司對關係人之應收技術服務款及資金融通之應收利息。

註 3：係本公司對關係人提供技術服務之支援服務收入。

註 4：係本公司對關係人資金融通之利息收入。

註 5：係本公司對關係人交易產生之應收託管獎勵金。

註 6：有關資金貸與產生之應收關係人金額，請詳附註十三(一)1. 資金貸與他人行情行之說明。

註 7：有關母子公司間之背書保證情形，請詳附註十三(一)2. 為他人背書保證情形之說明。

註 8：交易往來金額佔合併總營收或總資產比率之計算，若屬資產負債科目者，以期未佔合併總資產之方式計算；若屬損益科目者，以期間累計金額佔合併總營收之方式計算。

## (二) 轉投資事業相關資訊

被投資公司名稱、所在地區等相關資訊如下(不包含大陸被投資公司)：

投資公司名稱	被投資公司名稱	所在地區	主要營業項目	原始投資金額		股數	期末持有		被投資公司本期損益	本期認列之投資損益	備註
				本期末	去年底		比率	帳面金額			
聯強國際	Synnex Global Ltd.	英屬維京群島	專業投資公司	\$ 17,607,381	\$ 17,607,381	548,250,000	100	\$ 49,679,284	\$ 4,425,698	\$ 4,425,698	
聯強國際	群環科技股份有限公司	台灣	資訊產品之銷售	515,983	515,983	42,166,777	40.86	730,252	153,786	60,667	
聯強國際	伊凡投資股份有限公司	台灣	專業投資公司	1,145,384	1,145,384	22,500,000	100	493,010	8,194	8,194	
聯強國際	嘉榮行銷股份有限公司	台灣	資訊產品之銷售	1,426	1,426	100,000	100	5,222	2,929	2,929	
Synnex Global	Peer Developments Ltd.	英屬維京群島	專業投資公司	31,300	31,300	30,200,001	100	4,949,729	471,689	-	註
Synnex Global	King's Eye Investments Ltd.	英屬維京群島	專業投資公司	62,477	62,477	62,477,000	100	5,126,003	1,373,869	-	註
Synnex Global	Synnex China Holdings Ltd.	英屬維京群島	專業投資公司	100,200	100,200	100,200,000	100	7,350,197	500,020	-	註
Synnex Global	Synnex Mauritius Ltd.	模里西斯	專業投資公司	24,000	24,000	24,000,000	100	2,343,388	389,918	-	註
King's Eye	Laser Computer Holdings Ltd.	英屬維京群島	資訊產品之銷售	36,847	36,847	36,850,001	100	1,283,094	624,412	-	註
King's Eye	Synnex Australia Pty. Ltd.	澳大利亞	資訊產品之銷售	29,685	29,685	33,250,000	100	1,787,738	109,306	-	註
King's Eye	Synnex New Zealand Ltd.	紐西蘭	資訊產品之銷售	1,022	1,022	1,500,000	100	79,772	16,244	-	註



投資公司名稱	被投資公司名稱	所在地區	主要營業項目	原始投資金額		股數	期末持有		被投資公司本期損益	本期認列之投資損益	備註
				本期末	去年底		比率	帳面金額			
King's Eye	Synnex Electronics Hong Kong Ltd.	香港	電子元組件銷售	\$ 300	\$ 300	299,999	100	\$ 46,829	\$ 37,718	-	註
King's Eye	Syntech Asia Ltd.	香港	電子元組件銷售	300	300	300,000	100	388,799	378,315	-	註
King's Eye	Synnex (Thailand) Public Company Ltd.	泰國	資訊產品之銷售	281,795	280,923	299,030,930	38.82	719,260	232,408	-	註
King's Eye	Fortune Ideal Ltd.	香港	不動產相關業務	14,500	14,500	14,500,000	100	119,456	15,418	-	註
King's Eye	Golden Thinking Ltd.	香港	不動產相關業務	28,000	28,000	28,000,000	100	(4,260)	(48,578)	-	註
King's Eye	PT. Synnex Metrodata Indonesia	印尼	3C產品之銷售	150,000,000	150,000,000	150,000	50.30	668,825	316,701	-	註
Peer	Synnex Corporation	美國	資訊產品之銷售	23,055	23,055	4,282,895	11.26	4,880,463	3,566,574	-	註
Synnex Mauritius	Redington (India) Ltd.	印度	3C產品之銷售	20,538	20,538	94,295,940	23.61	2,247,072	1,669,407	-	註

註：本期損益已由本公司轉投資之子公司予以認列。

## (三)大陸投資資訊

## 1. 基本資料

大陸被投資公司名稱	主要營業項目	實收資本額 (註11)	投資方式 (註1)	本 期 初 自 本 台 積 匯 出 資 金 額	(註11)		本 期 末 自 本 台 積 匯 出 資 金 額	被 投 資 公 司 本 期 損 益	本 公 司 直 接 或 間 接 持 股 比 例	本 期 認 列 投 資 損 益 (註3)	期 末 投 資 價 值 帳 面	截 至 本 期 止 已 匯 回 台 灣 之 投 資 收 益	註 備
					本 期 匯 出 或 收 回 投 資 金 額	回 收							
雷射電腦(北京)有限公司(註4)	資訊產品之銷售	\$ 4,479	2	\$ 4,479	\$ -	\$ -	\$ 4,479	\$ -	100	\$ -	\$ -	-	(註2) (註5)
明朗國際貿易(上海)有限公司	國際貿易、轉口貿易及保稅區內貿易	29,860	2	29,860	-	-	29,860	266,064	100	266,064	334,160	-	(註2) (註6)
雙華食品(上海)有限公司	膨潤或培養之穀類調製食品等之產銷業務	597,200	2	53,748	-	-	53,748	-	10	-	53,649	-	(註2) (註7)
聯強國際(中國)投資有限公司	專業投資公司	5,972,000	2	4,568,580	-	-	4,568,580	500,068	100	500,068	10,329,929	-	(註2) (註8)
聯強國際貿易(中國)有限公司	資訊產品之銷售	6,867,800	2	3,881,800	2,986,000	-	6,867,800	( 172,421)	100	( 172,421)	9,346,944	-	(註2) (註8)
聯強國際(上海)有限公司	資訊產品之銷售	656,920	2	656,920	-	-	656,920	124,436	100	124,436	1,254,382	-	(註2) (註8)
聯強國際(北京)有限公司	資訊產品之產銷	268,740	2	268,740	-	-	268,740	7,940	100	7,940	352,646	-	(註2) (註8)
聯強國際(南京)電子有限公司	資訊產品之產銷	149,300	2	149,300	-	-	149,300	8,337	100	8,337	172,691	-	(註2) (註8)
聯強國際(成都)科技有限公司	資訊產品之產銷	149,300	2	149,300	-	-	149,300	15,957	100	15,957	169,677	-	(註2) (註8)
聯強國際(瀋陽)科技有限公司	資訊產品之產銷	89,580	2	89,580	-	-	89,580	( 1,177)	100	( 1,177)	102,142	-	(註2) (註8)
聯強國際(天津)科技有限公司	資訊產品之產銷	134,370	2	134,370	-	-	134,370	786	100	786	143,257	-	(註2) (註8)
聯強國際(杭州)電子有限公司	資訊產品之產銷	149,300	2	149,300	-	-	149,300	4,803	100	4,803	171,265	-	(註2) (註8)

大陸被投資公司名稱	主要營業項目	實收資本額(註11)	投資方式(註1)	本期末自台灣匯出積投資金額	(註11)		本期末自台灣匯出積投資金額	本期末自台灣匯出積投資金額	被投資公司本期損益	本公司直接或間接投資之持股比例	本期認列投資損益(註3)	期末投資價值	截至本期末已匯回台灣之投資收益	備註
					匯出	收回								
聯強國際(青島)科技有限公司	資訊產品之產銷	\$ 149,300	2	\$ 149,300	\$ -	\$ -	\$ 149,300	(\$ 1,302)	3,390	100	(\$ 1,302)	\$ 158,073	\$ -	(註2) (註8)
聯強國際(廣州)科技有限公司	資訊產品之產銷	358,320	2	358,320	-	-	358,320	3,390	100	100	3,390	383,399	-	(註2) (註8)
聯強國際(西安)科技有限公司	資訊產品之產銷	119,440	2	119,440	-	-	119,440	1,089	100	100	1,089	123,971	-	(註2) (註8)
聯強國際(蘇州)科技有限公司	資訊產品之產銷	179,160	2	179,160	-	-	179,160	( 3,451)	100	100	( 3,451)	183,209	-	(註2) (註8)
聯強國際(武漢)科技有限公司	資訊產品之產銷	149,300	2	149,300	-	-	149,300	285	100	100	285	154,347	-	(註2) (註8)
聯強國際(濟南)電子有限公司	資訊產品之產銷	149,300	2	149,300	-	-	149,300	( 3,512)	100	100	( 3,512)	150,160	-	(註2) (註8)
聯強國際(鄭州)科技有限公司	資訊產品之產銷	149,300	2	149,300	-	-	149,300	( 5,150)	100	100	( 5,150)	145,761	-	(註2) (註8)
聯強國際(長沙)科技有限公司	資訊產品之產銷	119,440	2	56,734	62,706	-	119,440	( 1,512)	100	100	( 1,512)	119,677	-	(註2) (註8)
聯強國際(寧波)科技有限公司	資訊產品之產銷	119,440	2	119,440	-	-	119,440	( 707)	100	100	( 707)	121,919	-	(註2) (註8)
聯強國際(合肥)科技有限公司	資訊產品之產銷	119,440	2	80,622	38,818	-	119,440	( 2,696)	100	100	( 2,696)	119,710	-	(註2) (註8)
聯強國際(南昌)電子有限公司	資訊產品之產銷	119,440	2	29,860	89,580	-	119,440	( 1,294)	100	100	( 1,294)	119,929	-	(註2) (註8)
聯強國際(哈爾濱)科技有限公司	資訊產品之產銷	149,300	2	119,440	29,860	-	149,300	( 2,805)	100	100	( 2,805)	146,429	-	(註2) (註8)
聯強國際(重慶)科技有限公司	資訊產品之產銷	17,916	2	17,916	-	-	17,916	( 361)	100	100	( 361)	18,083	-	(註2) (註8)
聯強國際(廈門)科技有限公司	資訊產品之產銷	80,622	2	50,762	29,860	-	80,622	( 1,465)	100	100	( 1,465)	80,629	-	(註2) (註8)
聯強科技發展(北京)有限公司	資訊產品之產銷	244,875	2	-	-	-	-	( 19,379)	100	100	( 19,379)	255,851	-	(註2) (註9)

大陸被投資公司名稱	主要營業項目	實收資本額 (註11)	投資方式 (註1)	本 台 灣 積 存 資 金 額	(註11)		本 期 末 自 台 灣 匯 出 資 金 額	被 投 資 公 司 本 期 損 益	本 公 司 直 接 或 間 接 持 有 之 股 份 比 例	本 期 認 列 投 資 損 益 (註3)	帳 面 投 資 價 值	截 至 本 期 止 已 匯 回 台 灣 之 投 資 收 益	註
					本 期 匯 出 或 回 收 金 額	本 期 匯 入 或 回 收 金 額							
聯翔科技(深圳)有限公司	電子元件銷售	\$ 5,972	2	\$ 5,972	\$ -	\$ -	\$ 5,972	\$ 31,914	100	\$ 31,914	\$ 69,359	\$ -	(註2) (註10)
育德(上海)倉儲有限公司	倉儲服務	11,754	2	-	11,754	-	11,754	( 862)	80	( 4,168)	7,532	-	(註2) (註8)
	合計數	\$ 11,870,843		\$ 11,870,843	\$ 3,248,578	\$ 15,119,421							

註 1：投資方式區分為下列三種，標示種類即可：

- (1)直接赴大陸地區從事投資。
- (2)透過第三地區公司再投資大陸公司(請註明該第三地區之投資公司)。
- (3)其他方式。

註 2：投資方式係透過轉投資第三地區現有公司再投資大陸公司；聯強國際(南京)電子有限公司及聯強國際(瀋陽)科技有限公司部分資金係由間接持股比例 100%之轉投資公司自有資金投資大陸，投資額分別為美金 1,500 仟元、美金 3,000 仟元；另聯強國際(中國)投資有限公司於 97 年 11 月組織架構調整，將聯強國際貿易(中國)有限公司、聯強國際(上海)有限公司、聯強國際(北京)有限公司、聯強國際(南京)電子有限公司及聯強國際(成都)科技有限公司之股權改由聯強國際(中國)投資有限公司持有，金額共計美金 47,000 仟元，分別為美金 13,000 仟元、美金 22,000 仟元、美金 9,000 仟元、美金 1,000 仟元及美金 2,000 仟元。

註 3：本期認列投資收益係依各該公司同期間經會計師審核簽證之財務報表認列。

註 4：該被投資公司之淨值已為負數，且停止營業中。

註 5：本公司透過間接持股比例 100%之轉投資公司聯強國際(香港)有限公司，取得雷射電腦(北京)有限公司 100%之股權，總投資額為美金 150 仟元。

註 6：本公司透過間接持股比例 100%之轉投資公司聯強國際(香港)有限公司，其 100%持有之香港群智電腦有限公司於上海設立明朗國際貿易(上海)有限公司，總投資額為美金 1,000 仟元。

註 7：本公司透過間接持股比例 10%之轉投資公司 Hi Food Co., Ltd.間接持有雙華食品(上海)有限公司 10%股權，總投資額為美金 2,000 仟元。

註 8：本公司透過間接持股比例 100%之轉投資公司 Synnex China Holdings Ltd.間接持有聯強國際(中國)投資有限公司 100%股權，總投資額為美金 53,000 仟元；並由聯強國際(中國)投資有限公司再投資大陸公司，總投資額係以 US:NT=1:29.86 列示之。

註 9：本公司透過間接持股比例 100%之轉投資公司聯強國際貿易(中國)有限公司取得聯強科技發展(北京)有限公司 100%之股權，總投資額為人民幣 50,000 仟元。

註 10：本公司透過間接持股比例 100%之轉投資公司 Peer Developments Ltd.取得聯翔科技(深圳)有限公司 100%之股權，總投資額為美金 200 仟元。

註 11：係以 US:NT=1:29.86 及 RMB:NT=1:4.8975 列示之。

2. 轉投資大陸地區限額

公司名稱	本期末累計自台灣匯出 赴大陸地區投資金額	經濟部投審會 核准投資金額	依經濟部投審會規定 赴大陸地區投資限額
聯強國際股份有限公司	\$ 15,119,421	\$ 15,277,869	\$ 25,550,317

註：依據民國 90 年 11 月 16 日財政部證券暨期貨管理委員會（90）台財證（一）第 006130 號函規定之限額。

3. 本公司直接或間接經由第三地區事業與轉投資大陸之被投資公司所發生之重大交易事項：無此情形。

#### 十四、營運部門資訊

不適用。

#### 十五、首次採用 IFRSs

本個體財務報告係本公司依 IFRSs 所編製之首份個體財務報告，於編製初始個體資產負債表時，本公司業已將先前依中華民國一般公認會計原則編製財務報告所報導之金額調整為依 IFRSs 報導之金額。本公司就首次採用 IFRSs 所選擇之豁免、追溯適用之例外及自中華民國一般公認會計原則轉換至 IFRSs 如何影響本公司財務狀況、財務績效及現金流量之調節，說明如下：

##### (一) 所選擇之豁免項目

##### 1. 企業合併

本公司對發生於轉換至 IFRSs 日（以下簡稱轉換日）前之企業合併，選擇不追溯適用國際財務報導準則第 3 號「企業合併」規定。此豁免亦適用於本公司過去取得之投資關聯企業。

##### 2. 股份基礎給付交易

本公司對於轉換日前因股份基礎給付交易所產生已既得之權益工具選擇不追溯適用國際財務報導準則第 2 號「股份基礎給付交易」。

##### 3. 員工福利

本公司選擇於轉換日將與員工福利計畫有關之全部累計精算損益一次認列於保留盈餘。並選擇以轉換日起各個會計期間推延決定之金額，揭露國際會計準則第 19 號「員工福利」第 120A 段(P)要求之確定福利義務現值、計畫資產公允價值及計畫盈虧、以及經驗調整之資訊。

##### 4. 累積換算差異數

本公司選擇於轉換日將國外營運機構所產生之累積換算差異數認定為零，俟後產生之兌換差額則依國際會計準則第 21 號「匯率變動之影響」之規定處理。

##### 5. 先前已認列金融工具之指定

本公司於轉換日選擇將部分原帳列「以成本衡量之金融資產」之投資金額計 \$643,767 指定為備供出售金融資產，於轉換日之公允價值為 \$667,803。

(二)本公司除避險會計及非控制權益，因其與本公司無關，未適用國際財務報導準則第 1 號之追溯適用之例外規定外，其他追溯適用之例外說明如下：

1. 會計估計

於民國 101 年 1 月 1 日依 IFRSs 所作之估計，係與該日依中華民國一般公認會計原則所作之估計一致。

2. 金融資產及金融負債之除列

國際會計準則第 39 號「金融工具：認列與衡量」之除列規定推延適用於民國 93 年 1 月 1 日以後所發生之交易。

(三)自中華民國一般公認會計原則轉換至 IFRSs 之調節

國際財務報導準則第 1 號規定，企業須對比較期間之權益、綜合損益及現金流量進行調節。本公司之首次採用對總營業、投資或籌資現金流量並無重大影響。各期間之權益及綜合損益，依先前之中華民國一般公認會計原則轉換至 IFRSs 之調節，列示於下列各表：

## 1. 民國 101 年 1 月 1 日權益之調節

	中華民國 一般公認 會計原則	轉換影響數	IFRSs	說明
<b>流動資產</b>				
現金及約當現金	\$ 582,555	\$ -	\$ 582,555	
透過損益按公允價值衡量之金融 資產-流動	99	-	99	
備供出售金融資產-流動	1,030,106	667,803	1,697,909	(1)
應收票據淨額	393,869	-	393,869	
應收票據-關係人淨額	17,930	-	17,930	
應收帳款淨額	6,337,263	-	6,337,263	
應收帳款-關係人淨額	82,504	-	82,504	
其他應收款	373,418	-	373,418	
其他應收款-關係人	526,615	-	526,615	
存貨	4,391,772	-	4,391,772	
預付款項	38,759	-	38,759	
其他流動資產	62,894	(62,894)	-	(2)
流動資產合計	13,837,784	604,909	14,442,693	
<b>非流動資產</b>				
以成本衡量之金融資產-非流動	2,566,795	(643,767)	1,923,028	(1)
採用權益法之投資	44,697,563	(82,906)	44,614,657	(3)
不動產、廠房及設備	1,344,680	40,000	1,384,680	(4)
無形資產	7,458	-	7,458	(2)
遞延所得稅資產	83,231	89,893	173,124	(6)(7)
其他非流動資產	722,400	(40,000)	682,400	(4)(5)
非流動資產合計	49,422,127	(636,780)	48,785,347	
資產總計	\$ 63,259,911	(\$ 31,871)	\$ 63,228,040	



	中華民國 一般公認 會計原則	轉換影響數	IFRSs	說明
<b>流動負債</b>				
短期借款	\$ 4,665,000	\$ -	\$ 4,665,000	
應付短期票券	3,740,000	-	3,740,000	
應付票據	288,535	-	288,535	
應付票據-關係人	5,518	-	5,518	
應付帳款	3,791,336	-	3,791,336	
應付帳款-關係人	10,827	-	10,827	
其他應付款	1,642,486	22,922	1,665,408	(6)
其他應付款-關係人	238,100	-	238,100	
當期所得稅負債	128,597	-	128,597	
其他流動負債	511,980	-	511,980	
流動負債合計	15,022,379	22,922	15,045,301	
<b>非流動負債</b>				
應付公司債-非流動	5,336,961	-	5,336,961	
其他非流動負債	95,357	135,894	231,251	(7)
	5,432,318	135,894	5,568,212	
負債總計	20,454,697	158,816	20,613,513	
<b>歸屬於母公司業主之權益</b>				
<b>股本</b>				
普通股	15,707,006	\$ -	15,707,006	
<b>資本公積</b>				
發行溢價	12,682,655	-	12,682,655	
庫藏股票交易	340,678	-	340,678	
採用權益法認列關聯企業及合 資股權淨值之變動數	386,567	(386,567)	-	(8)
員工認股權	-	180,611	180,611	(9)
認股權	268,912	-	268,912	
<b>保留盈餘</b>				
法定盈餘公積	3,761,723	-	3,761,723	
特別盈餘公積	1,431,668	-	1,431,668	
				(3)(6)(7)
未分配盈餘	8,391,585	(223,867)	8,167,718	(8)(9)(10)
				(1)(3)
其他權益	(165,580)	239,136	73,556	(10)
權益總計	42,805,214	(190,687)	42,614,527	
負債及權益總計	\$ 63,259,911	(\$ 31,871)	\$ 63,228,040	

調節原因說明：

- (1) 本公司所持有之未上市櫃及興櫃股票依民國 100 年 7 月 7 日修正前「證券發行人財務報告編製準則」規定，及上市櫃公司私募股票依中華民國會計研究發展基金會(95)基秘字第 243 號規定，係以成本衡量並帳列「以成本衡量之金融資產」。惟依國際會計準則第 39 號「金融工具：認列與衡量」規定，權益工具無活絡市場但其公允價值能可靠衡量時（意即該權益工具之合理公允價值估計數區間之變異性並非重大，或於區間內各種估計數之機率能合理評估，並用以估計公允價值），應以公允價值衡量。本公司因此於轉換日依民國 100 年 12 月 22 日修正之「證券發行人財務報告編製準則」規定，將「以成本衡量之金融資產」\$643,767 指定為「備供出售之金融資產」，並按該日公允價值與原帳面金額之差異調增「備供出售金融資產未實現損益」\$24,036。
- (2) 依我國現行會計準則規定，遞延所得稅資產或負債係依其相關負債或資產之分類，而劃分為流動或非流動項目，對於遞延所得稅資產或負債未能歸屬至財務報表所列之資產或負債者，則按預期該遞延所得稅資產或負債清償或實現之期間長短劃分為流動或非流動項目。惟依國際會計準則第 1 號「財務報表之表達」規定，企業不得將遞延所得稅資產或負債分類為流動資產或負債；另未符合國際會計準則第 12 號「所得稅」遞延所得稅資產及負債互抵之條件。本公司因此於轉換日調減「遞延所得稅資產-流動」\$62,894，並調增「遞延所得稅資產-非流動」金額為\$62,894。
- (3) 採權益法評價之被投資公司於轉換日採用國際會計準則所產生之差異金額，本公司依持股比例認列，因此於轉換日調減「採用權益法之投資」及「未分配盈餘」金額分別為\$82,906 及\$86,554，並調增「備供出售金融資產未實現損益」金額為\$3,648。
- (4) 當固定資產已無使用價值時，依我國現行會計準則應轉列適當科目「閒置資產」或「其他資產」；惟依國際會計準則第 16 號「不動產、廠房及設備」規定，未要求單獨揭露閒置固定資產之帳面金額。本公司因此於轉換日調減「閒置資產」\$40,000，並調增「不動產、廠房及設備」\$40,000。
- (5) 依我國現行會計準則規定，現金及約當現金用途受限制者，應於「受限制資產」科目。惟依國際會計準則第 1 號「財務報表之表達」規定，企業應揭露其所持有但無法使用之現金及約當現金餘額，但並不需將受限制資產單獨列為一項科目。本公司因此於轉換日調減「受限制資產」\$654,900，並調增「其他金融資產」\$654,900。

- (6) 我國現行會計準則對於累積未休假獎金之認列並無明文規定，本公司係於實際支付時認列相關費用。惟依國際會計準則第 19 號「員工福利」規定，應於報導期間結束日估列已累積未使用之累積未休假獎金費用。本公司因此於轉換日調增「應付費用」及「遞延所得稅資產-非流動」金額分別為\$22,922 及\$3,897，並調減未分配盈餘\$19,025。
- (7) 依本公司會計政策規定，未認列過渡性淨給付義務係按預期可獲得退休金給付在職員工之平均剩餘服務年限，採直線法攤銷。惟本公司係屬首次適用國際財務報導準則，不適用國際會計準則第 19 號「員工福利」之過渡性規定，故無未認列過渡性負債。
- 退休金精算採用之折現率，係依我國財務會計準則公報第 18 號第 23 段規定應參酌之因素訂定。惟依國際會計準則第 19 號「員工福利」規定，折現率之採用係參考報導期間結束日幣別及期間與退休金計畫一致之高品質公司債之市場殖利率決定；在此類債券無深度市場之國家，應使用政府公債（於報導期間結束日）之市場殖利率。本公司按 IAS19「員工福利」所規定假設之精算結果，以及依國際財務報導準則第 1 號「首次採用國際財務報導準則」將與員工福利計畫有關之全部累計精算損益一次認列於保留盈餘之豁免。
- 本公司因此於轉換日調增「應計退休金負債」\$135,894，並調增「遞延所得稅資產-非流動」\$23,102 及調減「未分配盈餘」\$112,792。
- (8) 本集團選擇對過去投資關聯企業會計處理（企業合併）之豁免，並將原依現行會計處理所產生不符合 IFRSs 規定之資本公積，於轉換日調減「資本公積-長期投資」\$386,567，並調增「未分配盈餘」\$386,567。
- (9) 員工認股權證之給與日在民國 93 年 1 月 1 日（含）至民國 96 年 12 月 31 日（含）之間者，本公司依民國 92 年 3 月 17 日財團法人中華民國會計研究發展基金會（92）基秘字第 070、071、072 號函「員工認股權證之會計處理」之規定採用內含價值法認列費用。惟依國際財務報導準則第 2 號「股份基礎給付」規定，上述股份基礎給付協議應於衡量日以權益工具之公允價值，於既得期間認列為費用。本公司於轉換日尚未既得之員工認股權證交易應追溯調整，因此於轉換日調增「資本公積-員工認股權」\$180,611，並調減「未分配盈餘」\$180,611。

(10) 本公司選擇於轉換日將國外營運機構所產生之累積換算差異數認定為零，俟後產生之兌換差額則依國際會計準則第 21 號「匯率變動之影響」之規定處理。本公司因此於轉換日調增「累積換算調整數」\$211,452，並調減「未分配盈餘」\$211,452。

(11) 依民國 101 年 4 月 6 日金管證發字第 1010012865 號令規定，本公司因選擇將累積換算調整數轉入未分配盈餘，惟轉換日因首次採用國際財務報導準則產生之保留盈餘淨影響數為負數，故無須提列特別盈餘公積。

## 2. 民國 101 年 12 月 31 日權益之調節

	中華民國 一般公認 會計原則	轉換影響數	IFRSs	說明
<b>流動資產</b>				
現金及約當現金	\$ 706,908	\$ -	\$ 706,908	
透過損益按公允價值衡量之金融 資產-流動	37,182	-	37,182	
備供出售金融資產-流動	1,106,968	710,759	1,817,727	(1)
應收票據淨額	369,457	-	369,457	
應收票據-關係人淨額	11,058	-	11,058	
應收帳款淨額	7,076,080	-	7,076,080	
應收帳款-關係人淨額	148,936	-	148,936	
其他應收款	377,614	-	377,614	
其他應收款-關係人	71,354	-	71,354	
存貨	3,656,405	-	3,656,405	
預付款項	28,540	-	28,540	
其他流動資產	34,200	(34,200)	-	(2)
流動資產合計	13,624,702	676,559	14,301,261	
<b>非流動資產</b>				
以成本衡量之金融資產-非流動	2,521,121	(643,767)	1,877,354	(1)
採用權益法之投資	47,112,116	(93,896)	47,018,220	(3)
不動產、廠房及設備	1,360,346	40,000	1,400,346	(4)
無形資產	117,639	-	117,639	(2)
遞延所得稅資產	32,931	66,999	99,930	(6)(7)
其他非流動資產	724,103	(40,000)	684,103	(4)(5)
非流動資產合計	51,868,256	(670,664)	51,197,592	
資產總計	\$ 65,492,958	\$ 5,895	\$ 65,498,853	

	中華民國 一般公認 會計原則	轉換影響數	IFRSs	說明
流動負債				
短期借款	\$ 8,761,000	\$ -	\$ 8,761,000	
應付短期票券	3,980,000	-	3,980,000	
應付票據	285,284	-	285,284	
應付票據-關係人	25,006	-	25,006	
應付帳款	3,886,510	-	3,886,510	
應付帳款-關係人	28,377	-	28,377	
其他應付款	1,601,163	22,922	1,624,085	(6)
其他應付款-關係人	203,518	-	203,518	
當期所得稅負債	258,568	-	258,568	
其他流動負債	457,743	-	457,743	
流動負債合計	<u>19,487,169</u>	<u>22,922</u>	<u>19,510,091</u>	
非流動負債				
應付公司債-非流動	4,930,366	-	4,930,366	
其他非流動負債	117,490	147,842	265,332	(7)
	<u>5,047,856</u>	<u>147,842</u>	<u>5,195,698</u>	
負債總計	<u>24,535,025</u>	<u>170,764</u>	<u>24,705,789</u>	
歸屬於母公司業主之權益				
股本				
普通股	15,838,869	-	15,838,869	
資本公積				
發行溢價	13,236,954	-	13,236,954	
庫藏股票交易	340,678	-	340,678	
採用權益法認列關聯企業及合 資股權淨值之變動數	168,540	(168,540)	-	(8)
員工認股權	-	224,144	224,144	(9)
認股權	228,729	-	228,729	
保留盈餘				
法定盈餘公積	4,485,382	-	4,485,382	
特別盈餘公積	165,580	-	165,580	(3)(6)(7)
未分配盈餘	8,163,829	(524,737)	7,639,092	(8)(9)(10) (1)(3)
其他權益	(1,670,628)	304,264	(1,366,364)	(7)(10)
權益總計	<u>40,957,933</u>	<u>(164,869)</u>	<u>40,793,064</u>	
負債及權益總計	<u>\$ 65,492,958</u>	<u>\$ 5,895</u>	<u>\$ 65,498,853</u>	

## 3. 民國 101 年度綜合損益之調節

	中華民國			說明
	一般公認 會計原則	轉換影響數	IFRSs	
營業收入	\$ 64,433,528	\$ -	\$ 64,433,528	
營業成本	( 61,062,840)	-	( 61,062,840)	
營業毛利	3,370,688	-	3,370,688	
營業費用				
推銷費用	( 1,295,227)	-	( 1,295,227)	
管理費用	( 610,957)	( 36,938)	( 647,895)	(7)(9)
營業費用合計	( 1,906,184)	( 36,938)	( 1,943,122)	
營業利益	1,464,504	( 36,938)	1,427,566	
營業外收入及支出				
其他收入	383,385	-	383,385	
其他利益及損失	( 16,830)	-	( 16,830)	
財務成本	( 187,589)	-	( 187,589)	
採用權益法之關聯企業及合資損 益	4,586,296	( 10,990)	4,575,306	(3)
營業外收入及支出合計	4,765,262	( 10,990)	4,754,272	
稅前淨利	6,229,766	( 47,928)	6,181,838	
所得稅費用	( 413,655)	( 1,121)	( 414,776)	(7)
本期淨利	5,816,111	( 49,049)	5,767,062	
其他綜合損益				
國外營運機構財務報表換算之兌 換	-	( 1,639,465)	( 1,639,465)	(10)(12)
備供出售金融資產未實現評價利 損	-	177,014	177,014	(1)(12)
確定福利計畫精算損失	-	( 40,716)	( 40,716)	(7)
採用權益法認列子公司、關聯企 業	-	22,531	22,531	(3)(12)
與其他綜合損益組成部份相關之 所	-	6,922	6,922	(7)
其他綜合損益之份額	-	( 1,473,714)	( 1,473,714)	
本期其他綜合損益(稅後淨額)	-	( 1,473,714)	( 1,473,714)	
本期綜合損益總額	\$ 5,816,111	(\$ 1,522,763)	\$ 4,293,348	
本期淨利歸屬於：				
母公司業主	\$ 5,816,111	(\$ 49,049)	\$ 5,767,062	
綜合損益總額歸屬於：				
母公司業主	\$ 5,816,111	(\$ 1,522,763)	\$ 4,293,348	

調節原因說明：

- (1) 本公司所持有之未上市櫃及興櫃股票依民國 100 年 7 月 7 日修正前「證券發行人財務報告編製準則」規定，及上市櫃公司私募股票依中華民國會計研究發展基金會(95)基秘字第 243 號規定，係以成本衡量並帳列「以成本衡量之金融資產」。惟依國際會計準則第 39 號「金融工具：認列與衡量」規定，權益工具無活絡市場但其公允價值能可靠衡量時（意即該權益工具之合理公允價值估計數區間之變異性並非重大，或於區間內各種估計數之機率能合理評估，並用以估計公允價值），應以公允價值衡量。本公司因此於民國 101 年 12 月 31 日依民國 100 年 12 月 22 日修正之「證券發行人財務報告編製準則」規定，將「以成本衡量之金融資產」\$643,767 轉列為「備供出售之金融資產」，並按該日公允價值與原帳面金額之差異調增「備供出售之金融資產」及其他權益之「備供出售金融資產未實現損益」\$66,992，另因前述調整使民國 101 年度亦調增其他綜合損益之「備供出售金融資產未實現評價損益」\$42,956。
- (2) 依我國現行會計準則規定，遞延所得稅資產或負債係依其相關負債或資產之分類，而劃分為流動或非流動項目，對於遞延所得稅資產或負債未能歸屬至財務報表所列之資產或負債者，則按預期該遞延所得稅資產或負債清償或實現之期間長短劃分為流動或非流動項目。惟依國際會計準則第 1 號「財務報表之表達」規定，企業不得將遞延所得稅資產或負債分類為流動資產或負債；另未符合國際會計準則第 12 號「所得稅」遞延所得稅資產及負債互抵之條件。本公司因此於民國 101 年 12 月 31 日調減「遞延所得稅資產-流動」\$34,200，並調增「遞延所得稅資產-非流動」金額為\$34,200。
- (3) 採權益法評價之被投資公司採用國際會計準則所產生之差異金額，本公司依持股比率認列，因此於民國 101 年 12 月 31 日調減「採用權益法之投資」及「未分配盈餘」金額分別為\$93,896 及\$86,554，並調增「備供出售金融資產未實現損益」金額為\$3,648 及民國 101 年度調減「營業外收入及利益」\$10,990。
- (4) 當固定資產已無使用價值時，依我國現行會計準則應轉列適當科目「閒置資產」或「其他資產」；惟依國際會計準則第 16 號「不動產、廠房及設備」規定，未要求單獨揭露閒置固定資產之帳面金額。本公司因此於民國 101 年 12 月 31 日調減「閒置資產」\$40,000，並調增「不動產、廠房及設備」\$40,000。

- (5) 依我國現行會計準則規定，現金及約當現金用途受限制者，應於「受限制資產」科目。惟依國際會計準則第 1 號「財務報表之表達」規定，企業應揭露其所持有但無法使用之現金及約當現金餘額，但並不需將受限制資產單獨列為一項科目。本公司因此於民國 101 年 12 月 31 日調減「受限制資產」\$657,950，並調增「其他金融資產」\$657,950。
- (6) 我國現行會計準則對於累積未休假獎金之認列並無明文規定，本公司係於實際支付時認列相關費用。惟依國際會計準則第 19 號「員工福利」規定，應於報導期間結束日估列已累積未使用之累積未休假獎金費用。本公司因此於民國 101 年 12 月 31 日調增「應付費用」及「遞延所得稅資產-非流動」金額分別為\$22,922 及\$3,897，並調減未分配盈餘\$19,025。
- (7) 依本公司會計政策規定，未認列過渡性淨給付義務係按預期可獲得退休金給付在職員工之平均剩餘服務年限，採直線法攤銷。惟本公司係屬首次適用國際財務報導準則，不適用國際會計準則第 19 號「員工福利」之過渡性規定，故無未認列過渡性負債。

另依我國現行會計準則規定，資產負債表日累積給付義務超過退休基金資產公平價值部分，應認列退休金負債之下限。惟國際會計準則第 19 號「員工福利」並無此下限之規定。

退休金精算採用之折現率，係依我國財務會計準則公報第 18 號第 23 段規定應參酌之因素訂定。惟依國際會計準則第 19 號「員工福利」規定，折現率之採用係參考報導期間結束日幣別及期間與退休金計畫一致之高品質公司債之市場殖利率決定；在此類債券無深度市場之國家，應使用政府公債（於報導期間結束日）之市場殖利率。本公司按 IAS19「員工福利」所規定假設之精算結果，以及依國際財務報導準則第 1 號「首次採用國際財務報導準則」將與員工福利計畫有關之全部累計精算損益一次認列於保留盈餘之豁免。

本公司因此於民國 101 年 12 月 31 日調增「應計退休金負債」\$147,842、「遞延所得稅資產-非流動」\$28,902、「未認列為退休金成本之淨損失」\$22,172，並調減「未分配盈餘」\$112,792 及民國 101 年度調減「營業費用」\$6,595、「確定福利計畫之精算利益」（於資產負債表係表達於未分配盈餘項下）\$40,716，並調增「所得稅費用」\$1,121、「與其他綜合損益組成部分相關之所得稅」\$6,922。



- (8) 本集團選擇對過去投資關聯企業會計處理(企業合併)之豁免，並將原依現行會計處理所產生不符合 IFRSs 規定之資本公積，於民國 101 年 12 月 31 日調減「資本公積-長期投資」\$168,540，並調增「未分配盈餘」\$168,540。
- (9) 員工認股權證之給與日在民國 93 年 1 月 1 日(含)至民國 96 年 12 月 31 日(含)之間者，本公司依民國 92 年 3 月 17 日財團法人中華民國會計研究發展基金會(92)基秘字第 070、071、072 號函「員工認股權證之會計處理」之規定採用內含價值法認列費用。惟依國際財務報導準則第 2 號「股份基礎給付」規定，上述股份基礎給付協議應於衡量日以權益工具之公允價值，於既得期間認列為費用。本公司於轉換日尚未既得之員工認股權證交易應追溯調整，因此於民國 101 年 12 月 31 日調增「資本公積-員工認股權」\$224,144，並調減「未分配盈餘」\$180,611 及民國 101 年度調增「營業費用」\$43,533。
- (10) 本公司選擇於轉換日將國外營運機構所產生之累積換算差異數認定為零，俟後產生之兌換差額則依國際會計準則第 21 號「匯率變動之影響」之規定處理。本公司因此於民國 101 年 12 月 31 日調增「累積換算調整數」\$211,452，並調減「未分配盈餘」\$211,452。
- (11) 依民國 101 年 4 月 6 日金管證發字第 1010012865 號令規定，本公司因選擇將累積換算調整數轉入未分配盈餘，惟民國 101 年 12 月 31 日因首次採用國際財務報導準則產生之保留盈餘淨影響數為負數，故無須提列特別盈餘公積。
- (12) 依國際會計準則規定，本公司將「備供出售金融資產-流動及非流動」依我國現行會計準則於民國 101 年度產生之未實現評價利益 \$134,058 調增其他綜合損益之「備供出售金融資產未實現評價損益」。依國際會計準則規定，本公司將「採權益法之投資」依我國現行會計準則於民國 101 年度產生之國外營運機構財務報告兌換差額 \$1,639,465 調減其他綜合損益之「國外營運機構財務報告換算之兌換差額」。本公司將「採權益法之投資」依我國現行會計準則於民國 101 年度產生之國外營運機構財務報告兌換差額 \$28,606 及未實現評價利益(\$6,075)，共調增其他綜合損益之「採用權益法認列之子公司、關聯企業及合資之其他綜合損益份額」。

#### 4. 民國 101 年度現金流量表之重大調整

- (1) 自中華民國一般公認會計原則轉換至 IFRSs，對所報導之本公司產生之現金流量並無影響。
- (2) 中華民國一般公認會計原則與 IFRSs 表達間之調節項目，對所產生之現金流量無淨影響。

聯強國際股份有限公司



董事長：苗豐強



